



TOP 14 - J15

Samedi 6 Janvier 2018

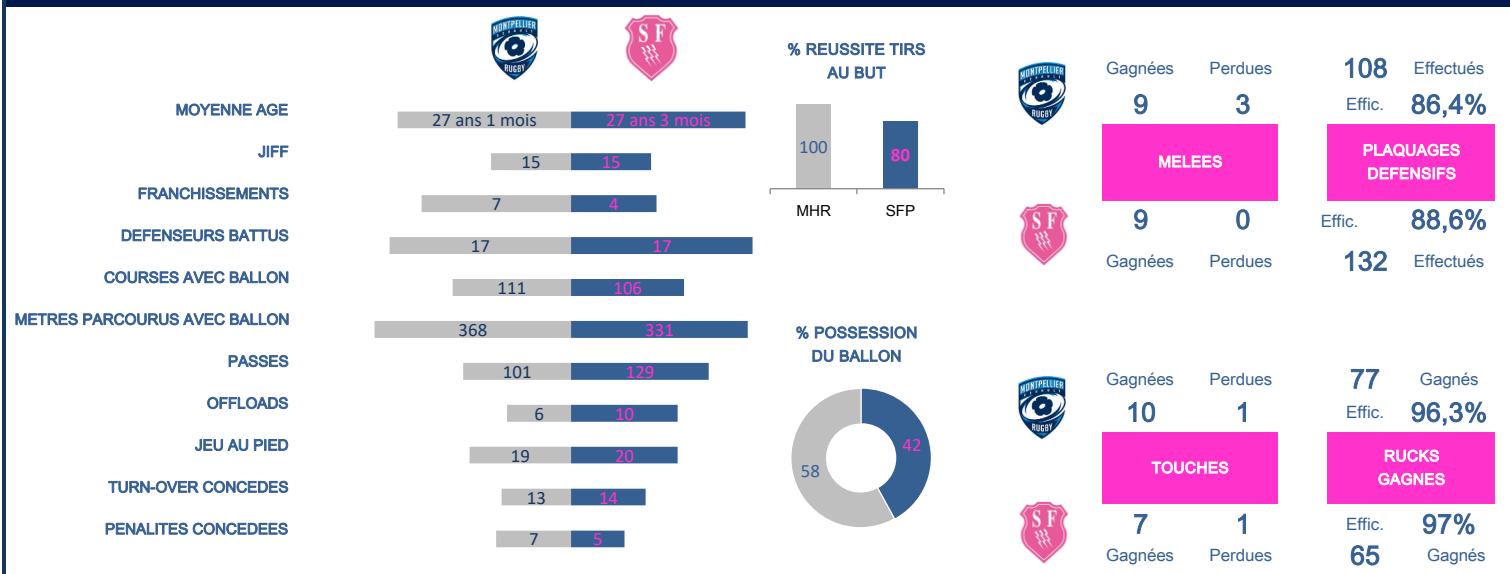
#MHR -SFPARIS

28

16

Altrad Stadium

Arbitre : J. Castaignede



## &gt; Plaquages Défensifs

S. MACALOU	SFP	15 / 1
M. DE GIOVANNI	SFP	14 / 2
P. GABRILLAGUES	SFP	12 / 0
H. VAN DER MERW	SFP	12 / 1
J. BARDY	MHR	12 / 0

## &gt; Courses avec le ballon

T. ENSOR	SFP	12
L. PICAMOLES	MHR	12
C. GELI	MHR	11
W. NAYACALEVU	SFP	10
P. WILLEMSE	MHR	10

## &gt; Mètres parcourus\*

N. NADOLO	MHR	88
T. ENSOR	SFP	86
W. NAYACALEVU	SFP	63
A. CRUDEN	MHR	49
T. NAGUSA	MHR	46

## &gt; Franchissements

N. NADOLO	MHR	3
T. ENSOR	SFP	1
M. O'CONNOR	SFP	1
W. NAYACALEVU	SFP	1
C. DAGUIN	SFP	1

## &gt; Défenseurs battus

M. O'CONNOR	SFP	4
N. NADOLO	MHR	4
W. NAYACALEVU	SFP	3
Y. REILHAC	MHR	3
T. ENSOR	SFP	2

## &gt; Touches gagnées (volées)

N. VAN RENSBURG	MHR	6
S. MACALOU	SFP	3 (1)
B. NANSEN	SFP	2
J. PLISSON	SFP	1
P. GABRILLAGUES	SFP	1

## &gt; Passes effectuées

C. DAGUIN	SFP	57
B. PAILLAUGUE	MHR	48
J. PLISSON	SFP	22
A. CRUDEN	MHR	17
T. ENSOR	SFP	11

## &gt; Ballons joués au pied

J. PLISSON	SFP	11
A. CRUDEN	MHR	9
B. PAILLAUGUE	MHR	6
T. ENSOR	SFP	5
C. DAGUIN	SFP	2

## &gt; Offloads

T. ENSOR	SFP	2
S. MACALOU	SFP	2
A. CRUDEN	MHR	2
J. DANTY	SFP	1
C. DAGUIN	SFP	1

## &gt; Turn-over concédés

T. ENSOR	SFP	4
W. NAYACALEVU	SFP	3
B. FALL	MHR	3
T. NAGUSA	MHR	3
D. CAMARA	SFP	2

	Tps jeu (min)	Franchis.	Defenseurs Battus	Runs	Mètres Parcours*	Passes	Offloads	Turn over Concédés	Plaquages Défensifs	Fautes	Touches Gagnées
1 H. VAN DER MERWE	71					1			12 - 1	92,3%	1
2 L. SEMPERE	63			3	2	2	1		6 - 2	75%	
3 P. ALO-EMILE	63		1	7	6	3			10 - 1	90,9%	
4 P. GABRILLAGUES	80			9	5	5	1		12 - 0	100%	1
5 M. DE GIOVANNI	72			4		1	1		14 - 2	87,5%	
6 B. NANSEN	72		1	8	2			1	10 - 1	90,9%	1
7 S. MACALOU	80			8	6	3	2		15 - 1	93,8%	1
8 W. ALBERTS	80		1	9	16	4	1	1	10 - 2	83,3%	
9 C. DAGUIN	75	1	2	4	20	57	1		5 - 1	83,3%	
10 J. PLISSON	80			7	15	22			4 - 1	80%	1
11 D. CAMARA	80		1	5	25	1		2	6 - 0	100%	1
12 J. DANTY	80		2	8	44	5	1	1	5 - 0	100%	
13 W. NAYACALEVU	80	1	3	10	63	5		3	10 - 1	90,9%	
14 M. O'CONNOR	75	1	4	9	41			1	3 - 2	60%	
15 T. ENSOR	80	1	2	12	86	11	2	4	2 - 1	66,7%	1
16 L. PANIS	17								2 - 0	100%	
17 E. FELSINA	9			1					0 - 0		
18 S. CERQUEIRA	8								0 - 0		1
19 M. UGENA	8			2		1			1 - 0	100%	
20 T. BOUHRAOUA	5					8			1 - 0	100%	
21 S. GERAGHTY	0								0 - 0		
22 J. YOBO	5							1	0 - 0		
23 R. HERRERA	17								3 - 1	75%	

Note : Source <http://www.espn.co.uk>

\*: Mètres parcourus avec le ballon



TOP 14 - J15

# #MHR -SFPARIS

Samedi 6 Janvier 2018

# 28

# 16

Altrad Stadium 10000 Spec.

Arbitre : J. Castaignede

**Essais : 4**

M. HAOUAS (43)  
L. PICAMOLES (35)  
A. CRUDEN (20)  
N. NADOLO (66)

**Pénalités : 3**

J. PLISSON (24,30,64)

**Essal : 1**

M. O'CONNOR (14)

**Transformations : 1**

J. PLISSON (15)

**Transformations : 4**

B. PAILLAUGUE (21,36,44,67)

Remplacants		MONTPELLIER RUGBY		Remplacants	
16	◀ 44 B. DU PLESSIS	20	◀ 73 A. GUIGUE	21	◀ 72 V. MARTIN
17	◀ 64 Y. WATREMEZ	22	◀ 58 G. N'GANDEBE	22	◀ 58 G. N'GANDEBE
18	◀ 72 K. MIKAUTADZE	23	◀ 44 J. JONKER	23	◀ 44 J. JONKER
19	◀ 64 K. GALLETIER				
<b>B. FALL</b>					
▶ 58		▶ 72		▶ 73	
<b>T. NAGUSA</b>	<b>Y. REILHAC</b>	<b>J. SERFONTEIN</b>	<b>N. NADOLO</b>		
▶ 64		▶ 72		▶ 73	
<b>A. CRUDEN</b>	<b>B. PAILLAUGUE</b>				
<b>Y. CAMARA</b>	<b>L. PICAMOLES</b>	<b>J. BARDY</b>			
▶ 72					
<b>P. WILLEMSE</b>	<b>N. VAN RENSBURG</b>				
▶ 44		▶ 44		▶ 64	
<b>M. HAOUAS</b>	<b>C. GELI</b>	<b>M. NARIASHVILI</b>			
▶ 72		▶ 64		▶ 64	
<b>H. VAN DER MERWE</b>	<b>L. SEMPERE (Capt.)</b>	<b>P. ALO-EMILE</b>			
▶ 64					
<b>P. GABRILLAGUES</b>	<b>M. DE GIOVANNI</b>				
▶ 73					
<b>B. NANSEN</b>	<b>W. ALBERTS</b>	<b>S. MACALOU</b>			
▶ 76					
<b>C. DAGUIN</b>	<b>J. PLISSON</b>				
▶ 76					
<b>D. CAMARA</b>	<b>J. DANTY</b>	<b>W. NAYACALEVU</b>	<b>M. O'CONNOR</b>	▶ 76	
<b>T. ENSOR</b>					
16	◀ 64 L. PANIS	20	◀ 76 T. BOUHRAOUA		
17	◀ 72 E. FELSINA	21	S. GERAGHTY		
18	◀ 73 S. CERQUEIRA	22	◀ 76 J. YOBO		
19	◀ 73 M. UGENA	23	◀ 64 R. HERRERA		
Remplacants		SF			

## &gt; Marqueurs Essais

1	W. NAYACALEVU	7	
2	M. O'CONNOR	4	+1
-	T. ENSOR	4	
4	S. MACALOU	2	
-	D. CAMARA	2	
6	Z. ZHVANIA	1	
-	S. CERQUEIRA	1	
-	A. FLANQUART	1	
-	H. PYLE	1	
-	A. BURBAN	1	
-	S. PARISSÉ	1	
-	T. BOUHRAOUA	1	
-	C. DAGUIN	1	
-	C. MCLEOD	1	
-	M. STEYN	1	

## &gt; Marqueurs Points

1	J. PLISSON	103	+11
2	M. STEYN	48	
3	W. NAYACALEVU	35	
4	M. O'CONNOR	20	+5
-	T. ENSOR	20	
6	S. MACALOU	10	
-	D. CAMARA	10	
8	Z. ZHVANIA	5	
-	S. CERQUEIRA	5	
-	A. FLANQUART	5	
-	H. PYLE	5	
-	A. BURBAN	5	
-	S. PARISSÉ	5	
-	T. BOUHRAOUA	5	
-	C. DAGUIN	5	

## &gt; Franchisseurs

1	W. NAYACALEVU	23	+1
2	T. ENSOR	19	+1
3	M. O'CONNOR	14	+1
4	J. ARIAS	11	
5	S. MACALOU	7	
6	C. MCLEOD	6	
7	R. MARTIAL	5	
8	H. PYLE	4	
-	C. DAGUIN	4	+1
10	S. PARISSÉ	3	
11	S. FISI'IHOI	2	
-	A. FLANQUART	2	
-	A. COVILLE	2	
-	M. STEYN	2	
-	J. DANTY	2	

## &gt; Défenseurs battus

1	W. NAYACALEVU	35	+3
2	M. O'CONNOR	21	+4
-	T. ENSOR	21	+2
4	J. DANTY	20	+2
5	S. MACALOU	18	
6	J. ARIAS	16	
7	W. ALBERTS	10	+1
8	A. FLANQUART	9	
9	P. ALO-EMILE	7	+1
10	B. NANSEN	6	+1
11	S. FISI'IHOI	5	
-	S. PARISSÉ	5	
13	P. GABRILLAGUES	4	
-	M. STEYN	4	
-	J. YOBO	4	

## &gt; Passes Effectuées

1	A. COVILLE	378	
2	C. MCLEOD	299	
3	J. PLISSON	203	+22
4	C. DAGUIN	186	+57
5	M. STEYN	96	
6	T. ENSOR	94	+11
7	T. BOUHRAOUA	74	+8
8	W. ALBERTS	55	+4
9	W. NAYACALEVU	48	+5
10	M. O'CONNOR	44	
11	J. DANTY	43	+5
12	T. MILLET	40	
13	J. ARIAS	32	
14	S. MACALOU	30	+3

## &gt; Offloads

1	W. NAYACALEVU	16	
2	S. MACALOU	10	+2
-	J. DANTY	10	+1
-	T. ENSOR	10	+2
5	W. ALBERTS	7	+1
-	A. COVILLE	7	
-	M. O'CONNOR	7	
8	T. MILLET	6	
9	A. FLANQUART	5	
10	Z. ZHVANIA	3	
-	S. FISI'IHOI	3	
-	R. HERRERA	3	
-	S. CERQUEIRA	3	
-	M. DE GIOVANNI	3	+1

## &gt; Courses avec le Ballon

1	W. NAYACALEVU	139	+10
2	W. ALBERTS	130	+9
3	T. ENSOR	118	+12
4	M. O'CONNOR	104	+9
5	P. GABRILLAGUES	74	+9
-	J. DANTY	74	+8
7	P. ALO-EMILE	69	+7
8	S. MACALOU	65	+8
9	A. COVILLE	55	
-	J. ARIAS	55	
11	A. FLANQUART	51	
12	S. PARISSÉ	44	
13	J. PLISSON	43	+7
14	T. MILLET	37	

## &gt; Metres parcourus avec le Ballon

1	T. ENSOR	1030	+86
2	W. NAYACALEVU	880	+63
3	M. O'CONNOR	594	+41
4	S. MACALOU	419	+6
5	J. ARIAS	374	
6	W. ALBERTS	332	+16
7	J. DANTY	234	+44
8	R. MARTIAL	217	
9	S. PARISSÉ	152	
10	D. CAMARA	150	+25
11	A. COVILLE	136	
12	C. MCLEOD	135	
13	J. PLISSON	127	+15
14	H. PYLE	112	

## &gt; Cartons (Total, Jaune, rouge)

1	W. ALBERTS	2	2	0
-	S. MACALOU	2	2	0
3	G. STEENKAMP	1	1	0
-	S. FISI'IHOI	1	1	0
-	P. ALO-EMILE	1	1	0
-	P. GABRILLAGUES	1	1	0
-	J. DANTY	1	1	0
-	J. ARIAS	1	1	0
-	W. NAYACALEVU	1	1	0

## &gt; Fautes concédées

1	W. NAYACALEVU	13	
2	S. MACALOU	11	+1
3	G. STEENKAMP	10	
4	Z. ZHVANIA	8	
5	P. ALO-EMILE	7	
-	H. PYLE	7	
-	W. ALBERTS	7	
8	A. FLANQUART	6	
9	S. FISI'IHOI	5	
-	P. GABRILLAGUES	5	
-	B. NANSEN	5	+1
12	J. PLISSON	4	
-	J. DANTY	4	
-	J. ARIAS	4	
-	M. O'CONNOR	4	

## &gt; Plaquages Défensifs Effectués (Manqués)

1	W. ALBERTS	174	+10	(33)	84,1%
2	P. GABRILLAGUES	159	+12	(4)	97,5%
3	A. FLANQUART	143		(14)	91,1%
4	P. ALO-EMILE	109	+10	(11)	90,8%
5	W. NAYACALEVU	108	+10	(21)	83,7%
6	S. MACALOU	97	+15	(11)	89,8%
7	M. DE GIOVANNI	84	+14	(4)	95,5%
8	R. BONFILS	74		(8)	90,2%
9	H. PYLE	72		(10)	87,8%
10	J. DANTY	58	+5	(11)	84,1%
11	M. GAU	56		(10)	84,8%
12	M. O'CONNOR	48	+3	(15)	76,2%
13	J. ARIAS	47		(15)	75,8%
14	G. STEENKAMP	46		(8)	85,2%
-	S. FISI'IHOI	46		(10)	82,1%

## &gt; Réussite aux Tirs (% Ok, Nok)

1	M. STEYN	88,2%	15	2
2	J. PLISSON	70,2%	40	17
3				
-				



> Temps de Jeu (min.)

1	W. NAYACALEVU	1113	+80
2	W. ALBERTS	1092	+80
3	T. ENSOR	1043	+80
4	P. GABRILLAGUES	946	+80
5	A. FLANQUART	943	
6	M. O'CONNOR	866	+75
7	J. ARIAS	853	
8	J. PLISSON	763	+80
9	P. ALO-EMILE	687	+63
10	J. DANTY	678	+80
11	S. MACALOU	593	+80
12	A. COVILLE	515	
13	H. PYLE	483	
14	S. FISIIHOI	447	
15	M. GAU	438	
16	M. STEYN	434	
17	C. MCLEOD	415	
18	T. MILLET	352	
19	M. DE GIOVANNI	348	+72
20	G. STEENKAMP	337	

> Feuilles de Match (Joués\*, Tit., Remp.)

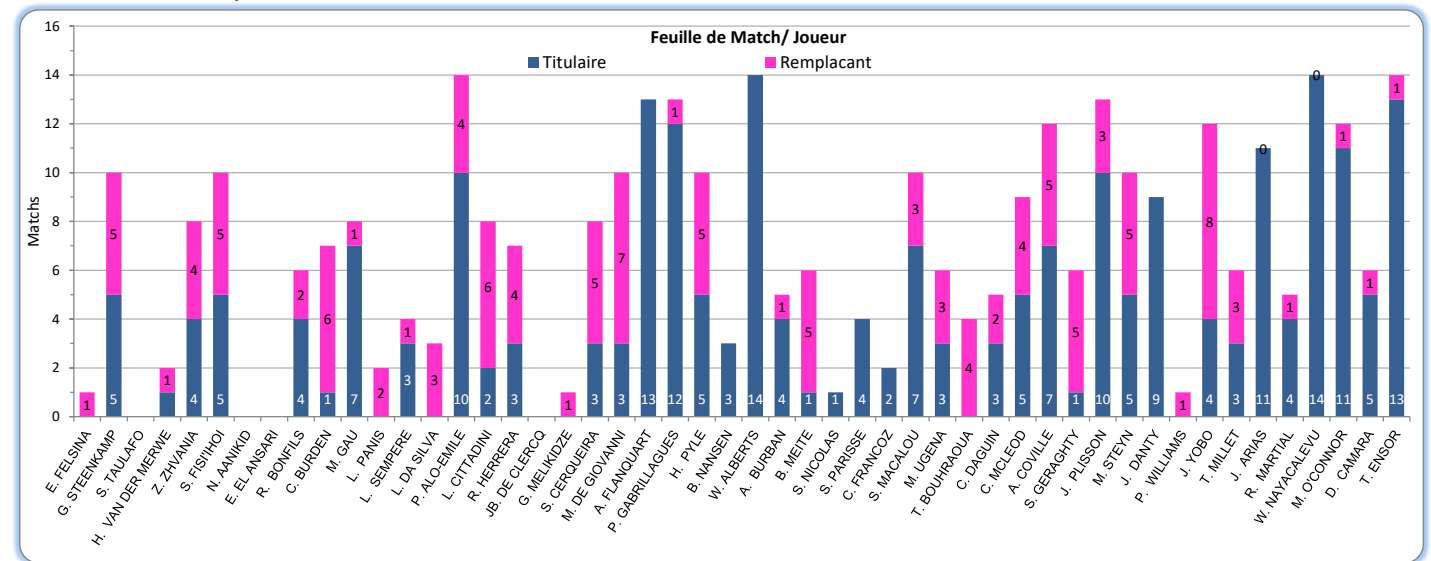
1	W. NAYACALEVU	14	14	0
-	W. ALBERTS	14	14	0
3	T. ENSOR	14	13	1
4	P. ALO-EMILE	14	10	4
5	A. FLANQUART	13	13	0
6	P. GABRILLAGUES	13	12	1
7	M. O'CONNOR	12	11	1
8	J. PLISSON	12	10	3
9	J. YOBO	12	4	8
10	J. ARIAS	11	11	0
11	A. COVILLE	11	7	5
-	S. MACALOU	10	7	3
13	M. STEYN	10	5	5
-	H. PYLE	10	5	5
-	S. FISIIHOI	10	5	5
-	G. STEENKAMP	10	5	5
17	M. DE GIOVANNI	10	3	7
18	J. DANTY	9	9	0
19	C. MCLEOD	9	5	4
20	M. GAU	8	7	1

> Ballons gagnés en touche (volés sur lancer adverse)

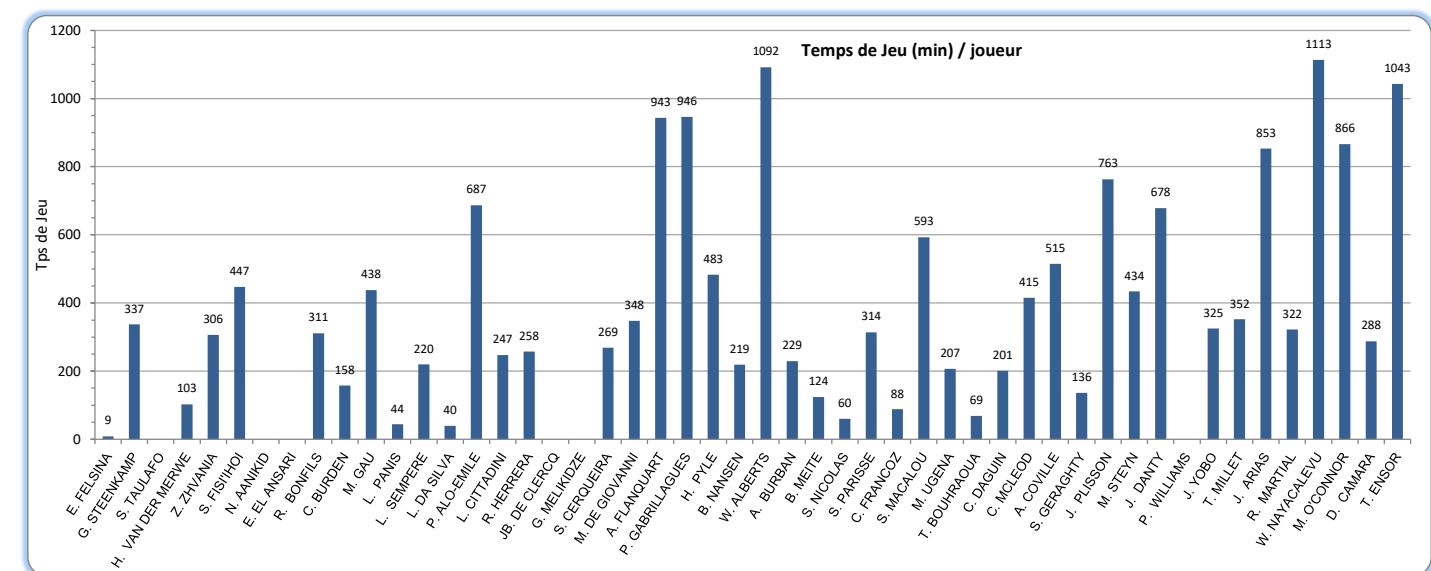
1	S. MACALOU	36	+3	(9)
2	A. FLANQUART	20		
3	P. GABRILLAGUES	19	+1	
4	S. CERQUEIRA	16	+1	(3)
5	S. PARISSSE	12		(3)
6	W. ALBERTS	9		
7	H. PYLE	8		
8	S. NICOLAS	7		
9	M. DE GIOVANNI	4		(1)
10	A. BURBAN	3		
11	B. NANSEN	2	+2	
12	G. STEENKAMP	1		
-	J. PLISSON	1	+1	
-	J. ARIAS	1		
-	R. MARTIAL	1		
-	T. ENSOR	1		
17	-	-		
-	-	-		
-	-	-		
-	-	-		

\*: Avec entrée en jeu

> Feuille de Match et Temps de Jeu / Joueur



> Temps de jeu / Joueur



Joueur				Matches				Points					Discipline			Attaque			Plaquages Défensifs		
Nom	Nat.	Age	Poste	J	Tit.	R.	Tps	Pts	Ess	Trans.	Pen.	Drop	CJ - CR - Pen <sup>1</sup>	Runs <sup>2</sup>	Franch. <sup>3</sup>	DB <sup>4</sup>	Effect.	Manq.	% ok		
E. FELSINA	FRA	32	PilierG	1	-	1	9								1					-	
G. STEENKAMP	AFS	36	PilierG	10	5	5	337						1	10	22	1	2	46	8	85,2%	
S. TAULAFO	SAM	34	PilierG	-	-	-	-													-	
H. VAN DER MERWE	AFS	32	PilierG	2	1	1	103						1		4			18	2	90,0%	
Z. ZHVANIA	GEO	26	PilierG	8	4	4	306	5	1				8	12	1	1	25	2	92,6%		
S. FISIIHOI	TON	30	PilierG	10	5	5	447						1	5	29	2	5	46	10	82,1%	
N. AANIKID	FRA	21	PilierG	-	-	-	-													-	
E. EL ANSARI	FRA	20	PilierG	-	-	-	-													-	
R. BONFILS	FRA	29	Talon.	6	4	2	311						1	19	1	1	74	8	90,2%		
C. BURDEN	AFS	32	Talon.	7	1	6	158						3	14			37	4	90,2%		
M. GAU	FRA	27	Talon.	8	7	1	438						2	34		2	56	10	84,8%		
L. PANIS	FRA	24	Talon.	2	-	2	44						1	4			4	0	100,0%		
L. SEMPERE	FRA	32	Talon.	4	3	1	220							14			38	3	92,7%		
L. DA SILVA	FRA	20	Talon.	2	-	3	40						1	3			4	0	100,0%		
P. ALO-EMILE	AUS	26	PilierD	14	10	4	687						1	7	69		7	109	11	90,8%	
L. CITTADINI	ITA	35	PilierD	8	2	6	247						3	6			41	3	93,2%		
R. HERRERA	ARG	28	PilierD	7	3	4	258							22		1	31	9	77,5%		
JB. DE CLERCQ	BEL	23	PilierG	-	-	-	-													-	
G. MELIKIDZE	GEO	21	PilierD	-	-	1	-													-	
S. CERQUEIRA	FRA	24	2eLg.	8	3	5	269	5	1				2	17	1	1	45	11	80,4%		
M. DE GIOVANNI	FRA	24	2eLg.	10	3	7	348							28		1	84	4	95,5%		
A. FLANQUART	FRA	28	2eLg.	13	13	-	943	5	1				6	51	2	9	143	14	91,1%		
P. GABRILLAGUES	FRA	24	2eLg.	13	12	1	946						1	5	74		4	159	4	97,5%	
H. PYLE	AUS	29	2eLg.	10	5	5	483	5	1				7	29	4	2	72	10	87,8%		
B. NANSEN	SAM	24	2eLg.	3	3	-	219						5	29	1	6	30	2	93,8%		
W. ALBERTS	AFS	33	3eLg.	14	14	-	1092						2	7	130	1	10	174	33	84,1%	
A. BURBAN	FRA	30	3eLg.	5	4	1	229	5	1					19	1	2	42	2	95,5%		
B. MEITE	CIV	34	3eLg.	4	1	5	124						2	11	1	1	20	7	74,1%		
S. NICOLAS	FRA	30	3eLg.	1	1	-	60							2			9	0	100,0%		
S. PARISSÉ	ITA	34	3eLg.	4	4	-	314	5	1				1	44	3	5	34	8	81,0%		
C. FRANCOZ	FRA	19	3eLg.	2	2	-	88						1	1			17	2	89,5%		
S. MACALOU	FRA	22	3eLg.	10	7	3	593	10	2				2	11	65	7	18	97	11	89,8%	
M. UGENA	FRA	22	3eLg.	6	3	3	207						2	13			43	2	95,6%		
T. BOUHRAOUA	FRA	30	N9	3	-	4	69	5	1					5		1	5	1	83,3%		
C. DAGUIN	FRA	25	N9	5	3	2	201	5	1					19	4	3	12	4	75,0%		
C. MCLEOD	AFS	34	N9	9	5	4	415	5	1				1	22	6	3	26	7	78,8%		
A. COVILLE	FRA	19	N9	11	7	5	515						3	55	2	3	35	7	83,3%		
S. GERAGHTY	ANG	31	N10	4	1	5	136							16	1	2	5	2	71,4%		
J. PLISSON	FRA	26	N10	12	10	3	763	103		17	23		4	43	1	2	39	18	68,4%		
M. STEYN	AFS	33	N10	10	5	5	434	48	1	5	10	1		16	2	4	41	8	83,7%		
J. DANTY	FRA	25	Centre	9	9	-	678	5	1				1	4	74	2	20	58	11	84,1%	
P. WILLIAMS	SAM	34	Centre	-	-	1	-													-	
J. YOBO	FRA	25	Centre	12	4	8	325							25	2	4	41	6	87,2%		
T. MILLET	FRA	20	Centre	5	3	3	352						1	37		3	44	6	88,0%		
J. ARIAS	FRA	34	Ailier	11	11	-	853	5	1				1	4	55	11	16	47	15	75,8%	
R. MARTIAL	FRA	33	Ailier	5	4	1	322						2	25	5	4	13	5	72,2%		
W. NAYACALEVU	FID	27	Ailier	14	14	-	1113	35	7				1	13	139	23	35	108	21	83,7%	
M. O'CONNOR	FRA	26	Ailier	12	11	1	866	20	4				4	104	14	21	48	15	76,2%		
D. CAMARA	FRA	28	N15	6	5	1	288	10	2				3	19	2	1	18	0	100,0%		
T. ENSOR	NZE	26	N15	14	13	1	1043	20	4				3	118	19	21	18	8	69,2%		

1: Pénalités concédées

3: Franchissements

2: Courses avec Ballon

4: Défenseurs battus