



TOP 14 - J25

Samedi 28 Avril 2018

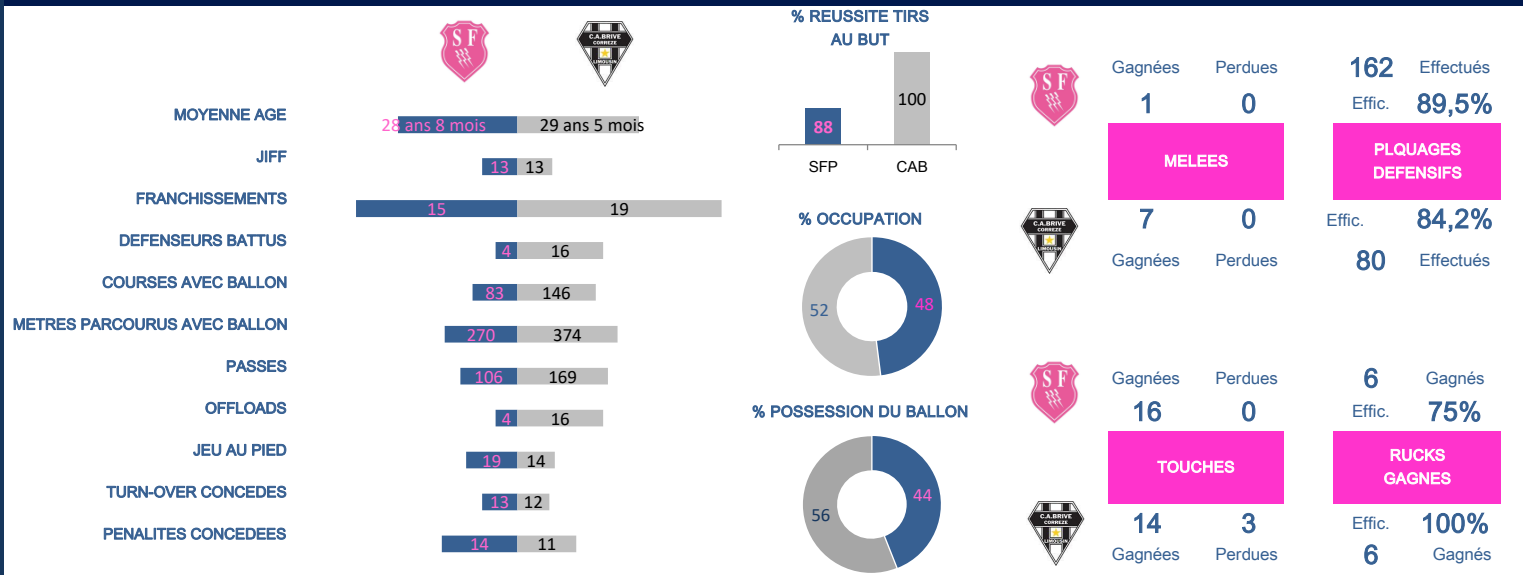
#SFPARIS- CA BRIVE

30

22

Stade Jean Bouin

Arbitre : J. Garces



> Plaquages Défensifs

A. FLANQUART	SFP	16 / 1
S. PARISSÉ	SFP	15 / 1
R. BONFILS	SFP	14 / 1
P. GABRILLAGUES	SFP	13 / 0
W. NAYACALEVU	SFP	12 / 0

> Courses avec le ballon

T. LARANJEIRA	CAB	14
S. KOYAMAIBOLE	CAB	14
S. PARISSÉ	SFP	13
S. BUROTU	CAB	13
P. MARAIS	CAB	11

> Mètres parcourus*

T. LARANJEIRA	CAB	89
S. BUROTU	CAB	49
A. MIGNARDI	CAB	49
S. PARISSÉ	SFP	47
S. KOYAMAIBOLE	CAB	35

> Franchissements

D. CAMARA	SFP	1
W. NAYACALEVU	SFP	1
J. PLISSON	SFP	1
S. PARISSÉ	SFP	1
B. MASILEVU	CAB	1

> Défenseurs battus

W. NAYACALEVU	SFP	4
S. BUROTU	CAB	4
D. CAMARA	SFP	3
B. MASILEVU	CAB	2
A. MIGNARDI	CAB	2

> Touches gagnées (volées)

S. MACALOU	SFP	8 (1)
A. FLANQUART	SFP	5
F. SANCONNIE	CAB	3
J. LE DEVEDEC	CAB	3
S. PARISSÉ	SFP	2

> Passes effectuées

S. MARQUES	CAB	87
C. DAGUIN	SFP	49
M. UGALDE	CAB	23
J. PLISSON	SFP	17
A. COVILLE	SFP	11

> Ballons joués au pied

S. MARQUES	CAB	7
J. PLISSON	SFP	6
C. DAGUIN	SFP	5
T. LARANJEIRA	CAB	5
A. COVILLE	SFP	4

> Offloads

S. BUROTU	CAB	4
A. MIGNARDI	CAB	3
P. LUAFUTU	CAB	3
S. MACALOU	SFP	2
M. UGALDE	CAB	2

> Turn-over concédés

A. MIGNARDI	CAB	3
D. CAMARA	SFP	2
W. NAYACALEVU	SFP	2
S. MACALOU	SFP	2
B. MASILEVU	CAB	2

	Tps jeu (min)	Franchis.	Defenseurs Battus	Runs	Metres Parcours*	Passes	Offloads	Jeu au Pied	Turn-Over	Plaquages Défensifs	Fautes	Touches Gagnées
1 H. VAN DER MERWE	63					2				8 - 0	100%	
2 R. BONFILS	63			4	6					14 - 1	93,3%	1
3 P. ALO-EMILE	54			2		1				9 - 0	100%	1
4 P. GABRILLAGUES	71		1	7	3	1				13 - 0	100%	1
5 A. FLANQUART	80									16 - 1	94,1%	1
6 A. BURBAN	54		1	5	13	1				10 - 1	90,9%	
7 S. MACALOU	80			5	10	2	2		2	9 - 1	90%	1
8 S. PARISSÉ	80	1	1	13	47	7	1		1	15 - 1	93,8%	1
9 C. DAGUIN	58			3	17	49		5		2 - 0	100%	1
10 J. PLISSON	70	1	1	3	25	17		6		6 - 5	54,5%	2
11 D. CAMARA	34	1	3	7	31	2				1 - 0	100%	
12 J. DANTY	80		1	7	23	7	1		1	4 - 2	66,7%	1
13 W. NAYACALEVU	80	1	4	9	27					12 - 0	100%	1
14 J. ARIAS	80		1	7	32	2				5 - 2	71,4%	2
15 T. ENSOR	70		1	4	18	4		3		3 - 0	100%	1
16 L. SEMPÈRE	17			1	2					5 - 0	100%	
17 Z. ZHVANIA	17									4 - 0	100%	
18 H. PYLE	9			1						3 - 0	100%	
19 W. ALBERTS	26		1	1	3					11 - 2	84,6%	
20 A. COVILLE	22			1		11		4		1 - 0	100%	
21 M. STEYN	10									1 - 0	100%	
22 J. YOBO	46			2	13			1		2 - 2	50%	
23 R. HERRERA	26			1						8 - 1	88,9%	

* : Metres parcourus avec le ballon



#SFPARIS- CA BRIVE

30 22

TOP 14 - J25

Samedi 28 Avril 2018

Stade Jean Bouin 15000

Spec.

Arbitre : J. Garces

Essais : 2

Pénalités : 5

Drops : 1

Pénalités : 5

Essai : 1

S. PARISSÉ (13)

J. PLISSON (25,30,45,64,41+1)

M. STEYN (73)

T. LARANJEIRA (8,17,28,33,43)

S. MARQUES (69)

J. PLISSON (2)

Transformations : 1

J. PLISSON (3)

Transformations : 1

T. LARANJEIRA (70)

Remplacants		SF		CA BRIVE	
16	◀ 64 L. SEMPÈRE	20	◀ 59 A. COVILLE	20	◀ 74 F. CAZENAË
17	◀ 64 Z. ZHVANIA	21	◀ 71 M. STEYN	21	◀ B. LAPEYRE
18	◀ 72 H. PYLE	22	◀ 43 J. YOBO	22	◀ 72 G. GERMAIN
19	◀ 55 W. ALBERTS	23	◀ 55 R. HERRERA	23	◀ 53 S. BEKOSHVILI
		15 69			
		T. ENSOR			
14		13		12	
J. ARIAS		W. NAYACALEVU		J. DANTY	
				D. CAMARA ▶ 43	
10 ▶ 71		9 ▶ 59			
J. PLISSON		C. DAGUIN			
7		8		6 ▶ 55	
S. MACALOU		S. PARISSÉ (Capt.)		A. BURBAN	
5		4 ▶ 72			
A. FLANQUART		P. GABRILLAGUES			
3 ▶ 55		2 ▶ 64		1 ▶ 64	
P. ALO-EMILE		R. BONFILS		H. VAN DER MERWE	
1 ▶ 53		2 ▶ 53		3 ▶ 53	
K. ASIESHVILI		M. TADJER		J. JOHNSTON	
4 ▶ 58		5			
J. LE DEVEDEC		P. MARAIS			
6 ▶ 69		8 ▶ 53		7	
S. HIRECHE (Capt.)		S. KOYAMAIBOLE		F. SANCONNIE	
9 ▶ 74		10			
S. MARQUES		M. UGALDE			
11		12		13	
B. MASILEVU		S. BUROTU		A. MIGNARDI	
				S. GALALA	
		15 ▶ 72			
		T. LARANJEIRA			
16		20		◀ 53 F. DA ROS	
17		21		◀ 53 V. DEVISME	
18		22		◀ 58 D. WAQANIBUROTU	
19		23		◀ 53 P. LUAFUTU	
Remplacants		C.A. BRIVE		Remplacants	

> Marqueurs Essais

1	W. NAYACALEVU	11
2	M. O'CONNOR	6
3	T. ENSOR	5
4	J. YOBO	4
5	Z. ZHVANIA	2
-	H. PYLE	2
-	A. BURBAN	2
-	S. PARISSSE	2 +1
-	S. MACALOU	2
-	C. DAGUIN	2
-	J. DANTY	2
-	J. ARIAS	2
-	D. CAMARA	2
14	R. BONFILS	1
-	L. PANIS	1

> Marqueurs Points

1	J. PLISSON	184	+22
2	M. STEYN	69	+3
3	W. NAYACALEVU	55	
4	M. O'CONNOR	30	
5	T. ENSOR	25	
6	J. YOBO	20	
7	Z. ZHVANIA	10	
-	H. PYLE	10	
-	A. BURBAN	10	
-	S. PARISSSE	10	+5
-	S. MACALOU	10	
-	C. DAGUIN	10	
-	J. DANTY	10	
-	J. ARIAS	10	
-	D. CAMARA	10	

> Franchisseurs

1	W. NAYACALEVU	32	+1
2	T. ENSOR	22	
3	M. O'CONNOR	18	
4	J. ARIAS	14	
5	J. YOBO	10	
6	H. PYLE	9	
7	S. MACALOU	8	
-	C. DAGUIN	8	
9	C. MCLEOD	6	
-	J. DANTY	6	
-	R. MARTIAL	6	
12	D. CAMARA	5	+1
13	S. PARISSSE	4	+1
-	A. COVILLE	4	
-	J. PLISSON	4	+1

> Défenseurs battus

1	W. NAYACALEVU	55	+4
2	J. DANTY	36	+1
3	M. O'CONNOR	28	
4	S. MACALOU	24	
-	T. ENSOR	24	+1
6	J. ARIAS	21	+1
7	W. ALBERTS	18	+1
-	D. CAMARA	18	+3
9	A. FLANQUART	17	
-	J. YOBO	17	
11	S. PARISSSE	13	+1
12	A. BURBAN	9	+1
-	R. MARTIAL	9	
14	P. GABRILLAGUES	8	+1
15	P. ALO-EMILE	7	

> Passes Effectuées

1	A. COVILLE	586	+11
2	C. DAGUIN	578	+49
3	J. PLISSON	335	+17
4	C. MCLEOD	329	
5	M. STEYN	181	
6	T. BOUHRAOUA	168	
7	T. ENSOR	128	+4
8	J. DANTY	95	+7
9	W. ALBERTS	66	
10	S. PARISSSE	60	+7
11	W. NAYACALEVU	57	
12	M. O'CONNOR	55	
13	S. MACALOU	45	+2
-	J. ARIAS	45	+2

> Offloads

1	J. DANTY	23	+1
2	W. NAYACALEVU	17	
3	S. MACALOU	15	+2
-	T. ENSOR	15	
5	D. CAMARA	11	
6	A. FLANQUART	10	
-	W. ALBERTS	10	
-	A. COVILLE	10	
9	J. PLISSON	7	
-	T. MILLET	7	
-	M. O'CONNOR	7	
12	H. PYLE	6	
-	S. PARISSSE	6	+1
-	J. YOBO	6	

> Courses avec le Ballon

1	W. ALBERTS	205	+1
2	W. NAYACALEVU	194	+9
3	T. ENSOR	159	+4
4	J. DANTY	144	+7
5	M. O'CONNOR	138	
6	S. PARISSSE	120	+13
-	S. MACALOU	120	+5
8	P. GABRILLAGUES	113	+7
9	P. ALO-EMILE	96	+2
10	A. FLANQUART	94	
11	J. ARIAS	85	+7
12	J. PLISSON	81	+3
13	H. PYLE	77	+1
14	J. YOBO	76	+2

> Metres parcourus avec le Ballon

1	T. ENSOR	1299	+18
2	W. NAYACALEVU	1233	+27
3	M. O'CONNOR	785	
4	S. MACALOU	579	+10
5	W. ALBERTS	548	+3
6	J. ARIAS	489	+32
7	D. CAMARA	450	+31
8	J. DANTY	441	+23
9	J. YOBO	415	+13
10	S. PARISSSE	331	+47
11	R. MARTIAL	296	
12	J. PLISSON	265	+25
13	H. PYLE	245	
14	C. DAGUIN	214	+17

> Cartons (Total, Jaune, rouge)

1	A. FLANQUART	2	2	0
-	W. ALBERTS	2	2	0
-	S. MACALOU	2	2	0
4	G. STEENKAMP	1	1	0
-	Z. ZHVANIA	1	1	0
-	S. FISIIHOI	1	1	0
-	P. ALO-EMILE	1	1	0
-	P. GABRILLAGUES	1	1	0
-	B. NANSEN	1	1	0

> Fautes concédées

1	W. NAYACALEVU	17	+1
2	S. MACALOU	16	+1
3	P. ALO-EMILE	13	+1
4	Z. ZHVANIA	12	
5	G. STEENKAMP	10	
-	A. FLANQUART	10	+1
-	J. PLISSON	10	+2
8	H. PYLE	9	
-	W. ALBERTS	9	
10	P. GABRILLAGUES	8	+1
-	J. DANTY	8	+1
12	J. ARIAS	7	+2
-	D. CAMARA	7	
14	M. DE GIOVANNI	6	
-	B. NANSEN	6	

> Plaquages Défensifs Effectués (Manqués)

1	W. ALBERTS	272	+11	(48)	85,0%
2	A. FLANQUART	233	+16	(24)	90,7%
3	P. GABRILLAGUES	205	+13	(7)	96,7%
4	P. ALO-EMILE	175	+9	(22)	88,8%
5	W. NAYACALEVU	163	+12	(35)	82,3%
6	S. MACALOU	149	+9	(18)	89,2%
7	M. DE GIOVANNI	147		(11)	93,0%
8	R. BONFILS	117	+14	(13)	90,0%
9	H. PYLE	116	+3	(15)	88,5%
10	J. DANTY	110	+4	(25)	81,5%
11	A. BURBAN	98	+10	(5)	95,1%
12	M. STEYN	79	+1	(13)	85,9%
13	M. O'CONNOR	77		(21)	78,6%
14	S. PARISSSE	74	+15	(15)	83,1%
15	J. PLISSON	73	+6	(40)	64,6%

> Réussite aux Tirs (% , Ok, Nok)

1	A. COVILLE	100,0%	1	0
2	J. PLISSON	75,3%	70	23
3	M. STEYN	75,0%	0	7
4	T. BOUHRAOUA	0,0%	0	1



> Temps de Jeu (min.)

1	W. ALBERTS	1700	+26
2	W. NAYACALEVU	1673	+80
3	A. FLANQUART	1443	+80
4	T. ENSOR	1403	+70
5	J. DANTY	1392	+80
6	P. GABRILLAGUES	1313	+71
7	J. PLISSON	1302	+70
8	J. ARIAS	1291	+80
9	M. O'CONNOR	1242	
10	P. ALO-EMILE	1109	+54
11	S. MACALOU	1051	+80
12	H. PYLE	907	+9
13	J. YOBO	859	+46
14	M. DE GIOVANNI	780	
15	A. COVILLE	775	+22
16	M. STEYN	744	+10
17	S. PARISSSE	714	+80
18	D. CAMARA	675	+34
19	R. BONFILS	598	+63
20	C. DAGUIN	590	+58

> Feuilles de Match (Joués*, Tit., Remp.)

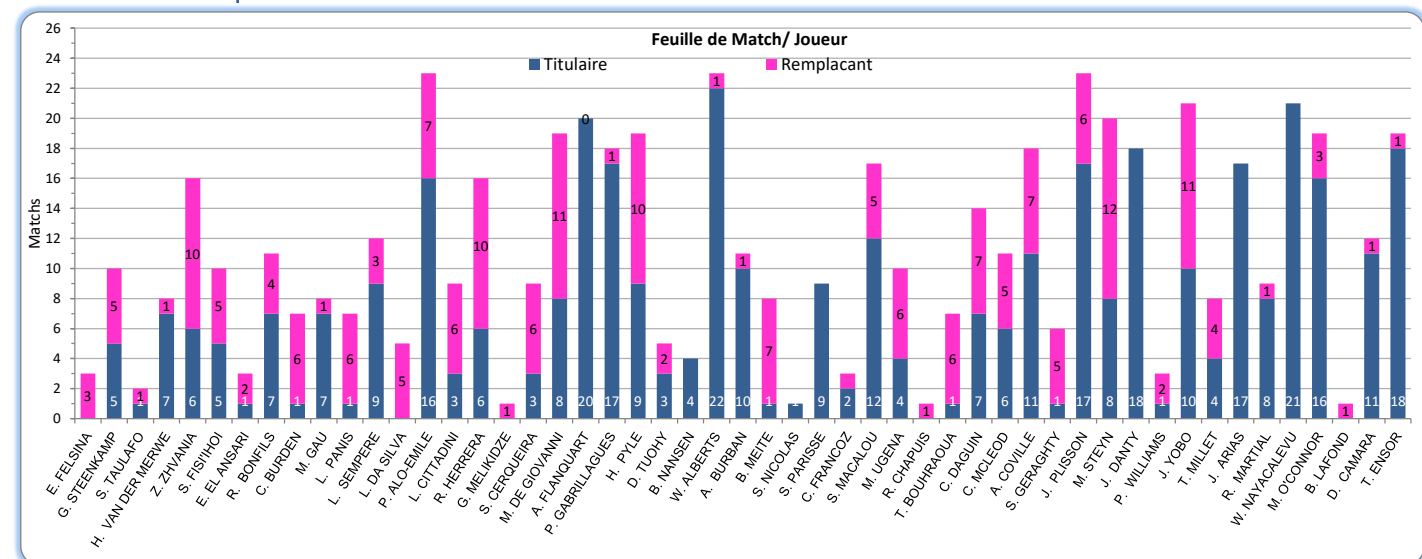
1	W. ALBERTS	23	22	1
2	P. ALO-EMILE	23	16	7
3	W. NAYACALEVU	21	21	0
4	J. PLISSON	21	17	6
5	J. YOBO	21	10	11
6	A. FLANQUART	20	20	0
7	T. ENSOR	19	18	1
8	M. O'CONNOR	19	16	3
9	H. PYLE	19	9	10
10	M. STEYN	19	8	12
-	M. DE GIOVANNI	19	8	11
12	J. DANTY	18	18	0
13	P. GABRILLAGUES	18	17	1
-	J. ARIAS	17	17	0
15	S. MACALOU	17	12	5
16	A. COVILLE	17	11	7
17	R. HERRERA	16	6	10
-	Z. ZHVANIA	16	6	10
19	C. DAGUIN	14	7	7
20	D. CAMARA	12	11	1

> Ballons gagnés en touche (volés sur lancer adverse)

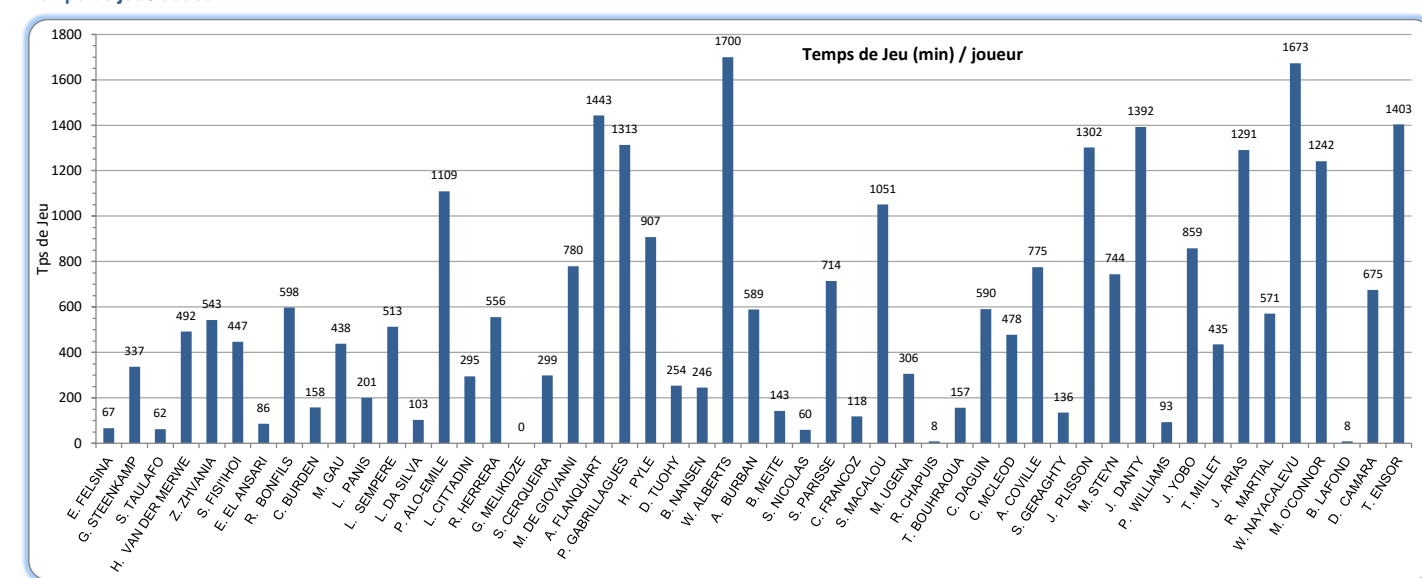
1	S. MACALOU	63	+8	(10)
2	A. FLANQUART	33	+5	
3	P. GABRILLAGUES	30	+1	(1)
4	S. PARISSSE	23	+2	(3)
5	M. DE GIOVANNI	20		(2)
-	H. PYLE	20		(1)
7	S. CERQUEIRA	18		(3)
8	W. ALBERTS	10		
9	S. NICOLAS	7		
10	D. TUOHY	6		
11	A. BURBAN	4		
12	B. NANSEN	2		
-	M. STEYN	2		
-	T. ENSOR	2	+1	
15	G. STEENKAMP	1		
-	L. CITTADINI	1		
-	J. PLISSON	1		
-	J. DANTY	1		
-	J. ARIAS	1		
-	R. MARTIAL	1		

*: Avec entrée en jeu

> Feuille de Match et Temps de Jeu / Joueur



> Temps de jeu / Joueur



Joueur				Matches				Points					Discipline			Attaque			Plaquages Défensifs		
Nom	Nat.	Age	Poste	J	Tit.	R.	Tps	Pts	Ess	Trans.	Pen.	Drop	CJ - CR - Pen ¹	Runs ²	Franch. ³	DB ⁴	Effect.	Manq.	% ok		
E. FELSINA	FRA	33	PilierG	3	-	3	67						2	3			6	2	75,0%		
G. STEENKAMP	AFS	36	PilierG	10	5	5	337						1	10	22	1	2	46	8	85,2%	
S. TAULAFO	SAM	35	PilierG	2	1	1	62						2	1			7	5	58,3%		
H. VAN DER MERWE	AFS	33	PilierG	8	7	1	492						2	19			67	2	97,1%		
Z. ZHVANIA	GEO	26	PilierG	16	6	10	543	10	2				1	12	26	2	1	48	5	90,6%	
S. FISIIHOI	TON	30	PilierG	10	5	5	447						1	5	29	2	5	46	10	82,1%	
E. EL ANSARI	FRA	21	PilierG	2	1	2	86						2	13			5	2	71,4%		
R. BONFILS	FRA	29	Talon.	11	7	4	598	5	1				3	37	3	5	117	13	90,0%		
C. BURDEN	AFS	32	Talon.	7	1	6	158						3	14			37	4	90,2%		
M. GAU	FRA	27	Talon.	8	7	1	438						2	34		2	56	10	84,8%		
L. PANIS	FRA	25	Talon.	7	1	6	201	5	1				1	21		1	27	1	96,4%		
L. SEMPERE	FRA	32	Talon.	12	9	3	513						4	40			70	4	94,6%		
L. DA SILVA	FRA	20	Talon.	3	-	5	103						2	6	1		11	1	91,7%		
P. ALO-EMILE	AUS	26	PilierD	23	16	7	1109						1	13	96		7	175	22	88,8%	
L. CITTADINI	ITA	35	PilierD	9	3	6	295						3	9			52	4	92,9%		
R. HERRERA	ARG	29	PilierD	16	6	10	556						4	49		1	63	15	80,8%		
G. MELIKIDZE	GEO	21	PilierD	-	-	1	-													-	
S. CERQUEIRA	FRA	24	2eLg.	9	3	6	299	5	1				3	22	1	1	49	12	80,3%		
M. DE GIOVANNI	FRA	24	2eLg.	19	8	11	780	5	1				6	66	2	4	147	11	93,0%		
A. FLANQUART	FRA	28	2eLg.	20	20	-	1443	5	1				2	10	94	2	17	233	24	90,7%	
P. GABRILLAGUES	FRA	24	2eLg.	18	17	1	1313						1	8	113		8	205	7	96,7%	
H. PYLE	AUS	29	2eLg.	19	9	10	907	10	2				9	77	9	7	116	15	88,5%		
D. TUOHY	IRL	32	2eLg.	5	3	2	254						1	20	1	1	30	9	76,9%		
B. NANSEN	SAM	24	2eLg.	4	4	-	246						1	6	32	1	6	35	2	94,6%	
W. ALBERTS	AFS	33	3eLg.	23	22	1	1700	5	1				2	9	205	2	18	272	48	85,0%	
A. BURBAN	FRA	30	3eLg.	11	10	1	589	10	2				5	49	1	9	98	5	95,1%		
B. MEITE	CIV	34	3eLg.	5	1	7	143						2	12	2	3	23	7	76,7%		
S. NICOLAS	FRA	30	3eLg.	1	1	-	60							2			9	0	100,0%		
S. PARISSÉ	ITA	34	3eLg.	9	9	-	714	10	2				4	120	4	13	74	15	83,1%		
C. FRANCOZ	FRA	19	3eLg.	3	2	1	118						1	4			19	5	79,2%		
S. MACALOU	FRA	23	3eLg.	17	12	5	1051	10	2				2	16	120	8	24	149	18	89,2%	
M. UGENA	FRA	22	3eLg.	9	4	6	306						2	22		2	61	5	92,4%		
R. CHAPUIS	FRA	20	3eLg.	1	-	1	8							1						-	
T. BOUHRAOUA	FRA	30	N9	6	1	6	157	5	1					9		3	9	2	81,8%		
C. DAGUIN	FRA	25	N9	14	7	7	590	10	2				1	47	8	6	28	13	68,3%		
C. MCLEOD	AFS	34	N9	11	6	5	478	5	1				1	27	6	3	33	8	80,5%		
A. COVILLE	FRA	20	N9	17	11	7	775	8	1		1		3	71	4	5	54	12	81,8%		
S. GERAGHTY	ANG	31	N10	4	1	5	136							16	1	2	5	2	71,4%		
J. PLISSON	FRA	26	N10	21	17	6	1302	184	1	31	39		1	10	81	4	6	73	40	64,6%	
M. STEYN	AFS	33	N10	19	8	12	744	69	1	8	13	3	1	1	31	2	4	79	13	85,9%	
J. DANTY	FRA	25	Centre	18	18	-	1392	10	2				1	8	144	6	36	110	25	81,5%	
P. WILLIAMS	SAM	35	Centre	2	1	2	93							7		1	9	3	75,0%		
J. YOBO	FRA	26	Centre	21	10	11	859	20	4				1	76	10	17	64	13	83,1%		
T. MILLET	FRA	20	Centre	7	4	4	435						1	49		5	48	7	87,3%		
J. ARIAS	FRA	34	Ailier	17	17	-	1291	10	2				1	7	85	14	21	73	21	77,7%	
R. MARTIAL	FRA	33	Ailier	9	8	1	571						2	43	6	9	24	9	72,7%		
W. NAYACALEVU	FID	27	Ailier	21	21	-	1673	55	11				1	17	194	32	55	163	35	82,3%	
M. O'CONNOR	FRA	27	Ailier	19	16	3	1242	30	6				6	138	18	28	77	21	78,6%		
B. LAFOND	FRA	19	Ailier	1	-	1	8	5	1					1	1					-	
D. CAMARA	FRA	28	N15	12	11	1	675	10	2				7	71	5	18	40	2	95,2%		
T. ENSOR	NZE	26	N15	19	18	1	1403	25	5				1	6	159	22	24	27	11	71,1%	

1: Pénalités concédées

3: Franchissements

2: Courses avec Ballon

4: Défenseurs battus