#SFP- LA ROCHELLE

21 20

TOP 14 - J15

Samedi 15 Février 2020

Stade Jean Bouin

Arbitre : P. Brousset

	SF PARIS	LA ROCHELLE
MOYENNE AGE	26 ans 3 mois	27 ans 7 mois
JIFF	14	14
FRANCHISSEMENTS	3	7
DEFENSEURS BATTUS	17	18
COURSES AVEC BALLON	85	67
METRES PARCOURUS AVEC BALLON	240	308
PASSES	76	92
OFFLOADS	4	6
JEU AU PIED	28	17
TURN-OVER CONCEDES	11	13
PENALITES CONCEDEES	6	13

% REUSSITE TIRS AU BUT

SFP	LRO
44	40

% OCCUPATION

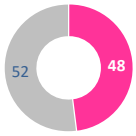

% POSSESSION DU BALLON

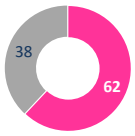

	Gagnées	Perdues		
SF PARIS	10	1	62	Effectués
			Effic.	77,5%
	MELEES		PLAQUAGES DEFENSIFS	
LA ROCHELLE	6	0	Effic.	86%
	Gagnées	Perdues	104	Effectués

	Gagnées	Perdues		
SF PARIS	11	1	66	Gagnés
			Effic.	97,1%
	TOUCHES		RUCKS	
LA ROCHELLE	10	5	Effic.	97,6%
	Gagnées	Perdues	40	Gagnés

> Plaquages Défensifs

K. GOURDON	LRO	13 / 2
W. LIEBENBERG	LRO	11 / 0
T. LAVAULT	LRO	11 / 0
T. KERR-BARLOW	LRO	8 / 2
T. GRAY	SFP	7 / 0

> Courses avec le ballon

P. MATERA	SFP	9
N. SANCHEZ	SFP	8
S. MACALOU	SFP	8
S. LATU	SFP	8
A. RETIERE	LRO	8

> Mètres parcourus*

A. RETIERE	LRO	49
K. HAMDAOUI	SFP	46
I. WEST	LRO	42
P. BOURGARIT	LRO	40
T. KERR-BARLOW	LRO	38

> Franchissements

S. MACALOU	SFP	1
F. BOSCH	LRO	1
P. BOURGARIT	LRO	1
S. NAIVALU	SFP	1
A. ARRATE	SFP	1

> Défenseurs battus

P. MATERA	SFP	4
K. GOURDON	LRO	3
F. BOSCH	LRO	3
N. SANCHEZ	SFP	2
J. HALL	SFP	2

> Touches gagnées (volées)

Y. MAESTRI	SFP	5 (2)
S. MACALOU	SFP	3
V. VITO	LRO	3
K. GOURDON	LRO	3
P. MATERA	SFP	2

> Passes effectuées

J. HALL	SFP	47
T. KERR-BARLOW	LRO	41
J. PLISSON	LRO	22
N. SANCHEZ	SFP	11
J. SINZELLE	LRO	6

> Ballons joués au pied

N. SANCHEZ	SFP	11
J. HALL	SFP	11
J. PLISSON	LRO	7
A. RETIERE	LRO	3
I. WEST	LRO	3

> Offloads

N. SANCHEZ	SFP	2
A. RETIERE	LRO	2
T. KERR-BARLOW	LRO	2
S. NAIVALU	SFP	1
W. NAYACALEVU	SFP	1

> Turn-over concédés

K. MURIMURIVALL	LRO	4
W. NAYACALEVU	SFP	3
J. HALL	SFP	2
S. MACALOU	SFP	2
T. KERR-BARLOW	LRO	2

	SF PARIS	Tps jeu (min)	Franchis.	Defenseurs Battus	Runs	Metres Parcourus*	Passes	Offloads	Jeu au Pied	Turn-Over Concédés	Plaquages Défensifs		Fautes	Touches Gagnées
1	Q. BETHUNE	53			2	4				1	6 - 0	100%	1	
2	L. DA SILVA	47		1	3		2				6 - 0	100%		
3	P. ALO-EMILE	80			5	3	1				5 - 1	83,3%		
4	P. GABRILLAGUES	80			4	3					6 - 0	100%	1	1
5	Y. MAESTRI	80					1				4 - 0	100%	1	5
6	P. MATERA	80		4	9	20			1	1	3 - 2	60%		2
7	S. MACALOU	8	1	1	8	29			2	2	2 - 1	66,7%		3
8	T. GRAY	63		1	5		1				7 - 0	100%		1
9	J. HALL	80		2	6	18	47		11	2	5 - 1	83,3%		
10	N. SANCHEZ	80		2	8	26	11	2	11		2 - 5	28,6%	1	
11	L. ETIEN	80		1	3	11					3 - 2	60%		
12	A. ARRATE	10	1		1	21					0 - 0			
13	W. NAYACALEVU	80		1	4	12	3	1		3	7 - 1	87,5%	1	
14	S. NAIVALU	53	1	1	4	22	2	1			2 - 2	50%		
15	K. HAMDAOUI	80		1	6	46	2		1		1 - 1	50%		1
16	S. LATU	33		1	8	2	1				0 - 0			
17	S. MAVINGA	27			3	2				1	0 - 0			
18	L. GODENER	17		1	4	20					0 - 0			
19	J. SEGONDS	70			2	1	5		2	1	1 - 1	50%		
20	L. MAPOE	27									2 - 1	66,7%	1	
21	C. DAGUIN	0									0 - 0			
22	PH. AZAGOH	0									0 - 0			
23	L. TAGI	0									0 - 0			

* : Metres parcourus avec le ballon

	LA ROCHELLE	Tps jeu (min)	Franchis.	Defenseurs Battus	Runs	Metres Parcourus*	Passes	Offloads	Jeu au Pied	Turn-Over Concédés	Plaquages Défensifs		Fautes	Touches Gagnées
1	D. PRISO	58	1		2	3	1			2	3 - 0	100%	2	
2	P. BOURGARIT	53	1	2	5	40	1				5 - 1	83,3%		
3	R. HERRERA	40			5	4	1				3 - 1	75%	1	
4	T. LAVAULT	80			2		1				11 - 0	100%		1
5	M. TANGUY	80		1	1	2	1				5 - 1	83,3%	1	
6	W. LIEBENBERG	80			2	3	2				11 - 0	100%		
7	K. GOURDON	80	1	3	4	26	3	1		1	13 - 2	86,7%		3
8	V. VITO	80			4	5				1	7 - 2	77,8%	1	3
9	T. KERR-BARLOW	80	1	1	7	38	41	2	1	2	8 - 2	80%	1	
10	J. PLISSON	79			2	6	22		7	1	4 - 1	80%	1	
11	A. RETIERE	80	1	2	8	49	4	2	3		2 - 1	66,7%		
12	L. BOTIA	80		1	7	29	2		1		6 - 0	100%	1	
13	J. SINZELLE	66		2	6	10	6	1	1	1	5 - 0	100%	1	
14	K. MURIMURIVALU	66		2	4	27	3		1	4	0 - 3	0%	1	1
15	I. WEST	80	1	1	5	42	2		3		3 - 1	75%		1
16	F. BOSCH	27	1	3	2	24				1	6 - 0	100%		
17	R. WARDI	22									5 - 0	100%		
18	P. AGUILLON	14					2				1 - 0	100%		
19	E. ROUDIL	14									1 - 1	50%		
20	U. ATONIO	40			1						5 - 1	83,3%	3	
21	T. BERJON	0									0 - 0			
22	Z. KIEFT	0									0 - 0			
23	R. LEROUX	0									0 - 0			

#SFP- LA ROCHELLE

21 20

TOP 14 - J15

Samedi 15 Février 2020

Stade Jean Bouin 8000 Spec.

Arbitre : P. Brousset

Essais : 2	Pénalités : 3	Pénalités : 1	Essais : 3
N. SANCHEZ (81+4)	J. SEGONDS (50)	J. PLISSON (15)	P. BOURGARIT (52)
A. ARRATE (8)	N. SANCHEZ (6,16)		F. BOSCH (70)
			W. LIEBENBERG (21)
Transformations : 1			**Transformations : 1**
N. SANCHEZ (9)			J. PLISSON (72)

Remplacants

16	◀ 48	S. LATU
17	◀ 54	S. MAVINGA
18	◀ 64	L. GODENER
19	◀ 11	J. SEGONDS

20	◀ 54	L. MAPOE
21		C. DAGUIN
22		PH. AZAGOH
23		L. TAGI

15 K. HAMDAOUI

14 S. NAIVALU ▶ 54 — 13 W. NAYACALEVU — 12 A. ARRATE ▶ 11 — 11 L. ETIEN

10 N. SANCHEZ — 9 J. HALL

7 S. MACALOU — 8 T. GRAY ▶ 64 — 6 P. MATERA

5 Y. MAESTRI — 4 P. GABRILLAGES

3 P. ALO-EMILE — 2 L. DA SILVA ▶ 48 — 1 Q. BETHUNE ▶ 54

1 D. PRISO ▶ 59 — 2 P. BOURGARIT ▶ 54 — 3 R. HERRERA ▶ 41

4 T. LAVAULT — 5 M. TANGUY

6 W. LIEBENBERG — 8 V. VITO — 9 K. GOURDON

7 T. KERR-BARLOW — 10 J. PLISSON 80

11 A. RETIERE — 12 L. BOTIA — 13 J. SINZELLE ▶ 72 — 14 K. MURIMURIVALU ▶ 67

15 I. WEST

16	◀ 54	F. BOSCH
17	◀ 59	R. WARDI
18	◀ 72	P. AGUILLON
19	◀ 67	E. ROUDIL

Remplacants

20	◀ 41	U. ATONIO
21		T. BERJON
22		Z. KIEFT
23		R. LEROUX

TOP 14 - SAISON 2019-2020 - SF PARIS - CLASSEMENTS

15 eme Journée

> Marqueurs Essais

1	K. HAMDAOUI	6	
2	S. MACALOU	4	
3	Q. BETHUNE	2	
-	J. DANTY	2	
-	G. FICKOU	2	
-	J. DELBOUIS	2	
-	A. LAPEGUE	2	
8	A. COVILLE	1	
-	N. SANCHEZ	1	+1
-	A. ARRATE	1	+1
-	W. NAYACALEVU	1	
-	R. COMBRINCK	1	
-	S. NAIVALU	1	
14		-	
-		-	

> Marqueurs Points

1	J. SEGONDS	58	+3
2	N. SANCHEZ	54	+13
3	M. STEYN	42	
4	K. HAMDAOUI	30	
5	S. MACALOU	20	
6	Q. BETHUNE	10	
-	J. DANTY	10	
-	G. FICKOU	10	
-	J. DELBOUIS	10	
-	A. LAPEGUE	10	
11	A. COVILLE	5	
-	J. PLISSON	5	
-	A. ARRATE	5	+5
-	W. NAYACALEVU	5	
-	R. COMBRINCK	5	

> Franchisseurs

1	L. ETIEN	12	
-	A. LAPEGUE	12	
3	K. HAMDAOUI	11	
4	S. MACALOU	7	+1
-	A. COVILLE	7	
-	J. DANTY	7	
-	J. DELBOUIS	7	
8	L. DA SILVA	4	
-	C. DAGUIN	4	
-	L. MAPOE	4	
-	G. FICKOU	4	
12	J. STRAUSS	3	
-	S. NAIVALU	3	+1
14	M. DE GIOVANNI	2	
-	P. MATERA	2	

> Défenseurs battus

1	L. ETIEN	36	+1
2	J. DANTY	29	
3	J. DELBOUIS	23	
-	K. HAMDAOUI	23	+1
5	A. COVILLE	19	
6	N. SANCHEZ	18	+2
7	T. GRAY	17	+1
-	A. LAPEGUE	17	
9	S. MACALOU	13	+1
10	G. FICKOU	12	
11	L. GODENER	11	+1
12	P. MATERA	9	+4
13	J. HALL	8	+2
14	L. MAPOE	7	
15	C. DAGUIN	5	

> Passes Effectuées

1	A. COVILLE	593	
2	J. HALL	348	+47
3	J. SEGONDS	133	+5
4	N. SANCHEZ	97	+11
5	C. DAGUIN	81	
6	M. STEYN	77	
7	J. PLISSON	42	
8	G. FICKOU	38	
9	K. HAMDAOUI	36	+2
10	T. GRAY	27	+1
11	Y. MAESTRI	25	+1
-	L. GODENER	25	
13	J. DANTY	23	
14	L. DA SILVA	18	+2

> Offloads

1	N. SANCHEZ	10	+2
-	L. ETIEN	10	
-	A. LAPEGUE	10	
-	L. GODENER	7	
16	Y. MAESTRI	6	
-	G. FICKOU	6	
-	K. HAMDAOUI	6	
-	L. TAGI	5	
-	S. MACALOU	5	
-	A. COVILLE	5	
22	T. GRAY	3	
-	J. SEGONDS	3	
-	J. DANTY	3	
-	J. DELBOUIS	3	

> Courses avec le Ballon

1	K. HAMDAOUI	106	+6
2	L. GODENER	94	+4
3	T. GRAY	83	+5
4	L. ETIEN	79	+3
5	S. MACALOU	72	+8
-	J. DANTY	72	
7	Y. MAESTRI	66	
8	A. COVILLE	54	
9	J. DELBOUIS	52	
-	A. LAPEGUE	52	
11	G. FICKOU	50	
12	Q. BETHUNE	47	+2
-	M. DE GIOVANNI	47	
14	P. GABRILLAGUES	43	+4

> Metres parcourus avec le Ballon

1	K. HAMDAOUI	703	+46
2	L. ETIEN	515	+11
3	A. LAPEGUE	343	
4	S. MACALOU	265	+29
5	J. DANTY	251	
6	A. COVILLE	244	
7	J. DELBOUIS	210	
8	G. FICKOU	194	
9	L. GODENER	182	+20
10	J. STRAUSS	149	
11	T. GRAY	128	
12	N. SANCHEZ	122	+26
13	J. SEGONDS	109	+1
14	L. MAPOE	93	

> Cartons (Total, Jaune, rouge)

1	J. DANTY	3	3	0
2	A. LAPEGUE	2	2	0
3	Q. BETHUNE	1	1	0
-	S. MAVINGA	1	1	0
-	Y. MAESTRI	1	1	0
-	T. GRAY	1	1	
-	S. MACALOU	1	1	
-	J. KOROI	1	1	
-	A. ARRATE	1	1	

> Réussite aux Tirs (%, Ok, Nok)

1	M. STEYN	88,9%	16	2
2	J. SEGONDS	73,3%	22	8
3	N. SANCHEZ	68,0%	17	8
4	J. PLISSON			

> Fautes concédées

1	Q. BETHUNE	17	+1
2	S. MAVINGA	11	
3	Y. MAESTRI	9	+1
-	J. DANTY	9	
-	A. LAPEGUE	9	
6	S. LATU	7	
-	P. GABRILLAGUES	7	+1
8	P. ALO-EMILE	6	
-	L. GODENER	6	
10	H. PYLE	5	
-	T. GRAY	5	
-	S. MACALOU	5	
13	W. ALBERTS	4	
-	R. CHAPUIS	4	
-	J. DELBOUIS	4	

> Plaquages Défensifs Effectués (Manqués) , Efficacité

1	Y. MAESTRI	154	+4	(21)	88,0%
2	T. GRAY	119	+7	(12)	90,8%
3	Q. BETHUNE	117	+6	(12)	90,7%
4	R. CHAPUIS	107		(10)	91,5%
5	L. GODENER	89		(4)	95,7%
6	M. DE GIOVANNI	82		(6)	93,2%
7	S. MACALOU	80	+2	(13)	86,0%
8	L. DA SILVA	76	+6	(5)	93,8%
9	P. GABRILLAGUES	70	+6	(2)	97,2%
10	J. DANTY	59		(14)	80,8%
11	P. ALO-EMILE	51	+5	(10)	83,6%
-	J. STRAUSS	51		(8)	86,4%
13	J. SEGONDS	48	+1	(9)	84,2%
14	A. LAPEGUE	46		(10)	82,1%
15	G. FICKOU	42		(8)	84,0%

TOP 14 - SAISON 2019-2020 - SF PARIS - CLASSEMENTS

15 eme Journée

> Temps de Jeu (min.)

1	Y. MAESTRI	1013	+80
2	K. HAMDAOUI	970	+80
3	L. ETIEN	932	+80
4	J. DANTY	732	
5	Q. BETHUNE	730	+53
6	A. COVILLE	679	
-	A. LAPEGUE	679	
8	T. GRAY	656	+63
9	J. SEGONDS	641	+70
10	R. CHAPUIS	640	
11	S. MACALOU	589	+8
12	J. DELBOUIS	574	
13	L. DA SILVA	553	+47
14	L. GODENER	544	+17
15	M. DE GIOVANNI	534	
16	P. ALO-EMILE	496	+80
17	P. GABRILLAGUES	461	+80
18	L. MAPOE	431	+27
19	N. SANCHEZ	417	+80
20	G. FICKOU	400	

> Feuilles de Match (Joués*, Tit., Remp.)

1	K. HAMDAOUI	14	14	0
-	Y. MAESTRI	14	14	0
3	L. ETIEN	13	12	1
-	Q. BETHUNE	13	12	1
5	J. SEGONDS	13	4	9
6	J. DANTY	12	10	2
7	A. COVILLE	12	9	3
8	L. DA SILVA	11	8	3
9	M. DE GIOVANNI	11	7	4
10	R. CHAPUIS	11	6	6
11	S. MAVINGA	11	1	10
12	T. GRAY	10	9	1
13	J. DELBOUIS	10	7	3
14	J. HALL	10	5	5
15	A. LAPEGUE	9	9	0
-	S. MACALOU	9	9	0
17	L. GODENER	9	7	2
18	S. CLEMENT	8	6	2
19	P. ALO-EMILE	7	7	0
20	N. SANCHEZ	7	6	1

*: Avec entrée en jeu

> Ballons gagnés en touche (volés sur lancer adverse)

1	Y. MAESTRI	42	+5	(7)
2	S. MACALOU	39	+3	(4)
3	R. CHAPUIS	19		(1)
4	M. DE GIOVANNI	18		(1)
5	P. GABRILLAGUES	10	+1	(1)
6	H. PYLE	8		(2)
7	W. ALBERTS	6		
-	P. MATERA	6	+2	
9	T. GRAY	5	+1	
10	J. STRAUSS	4		
11	PH. AZAGOH	3		
-	C. FRANCOZ	3		
13	Q. BETHUNE	1		
-	L. GODENER	1		
-	J. KOROI	1		
-	K. HAMDAOUI	1	+1	
17		-		
-		-		
-		-		
-		-		

> Feuille de Match et Temps de Jeu / Joueur

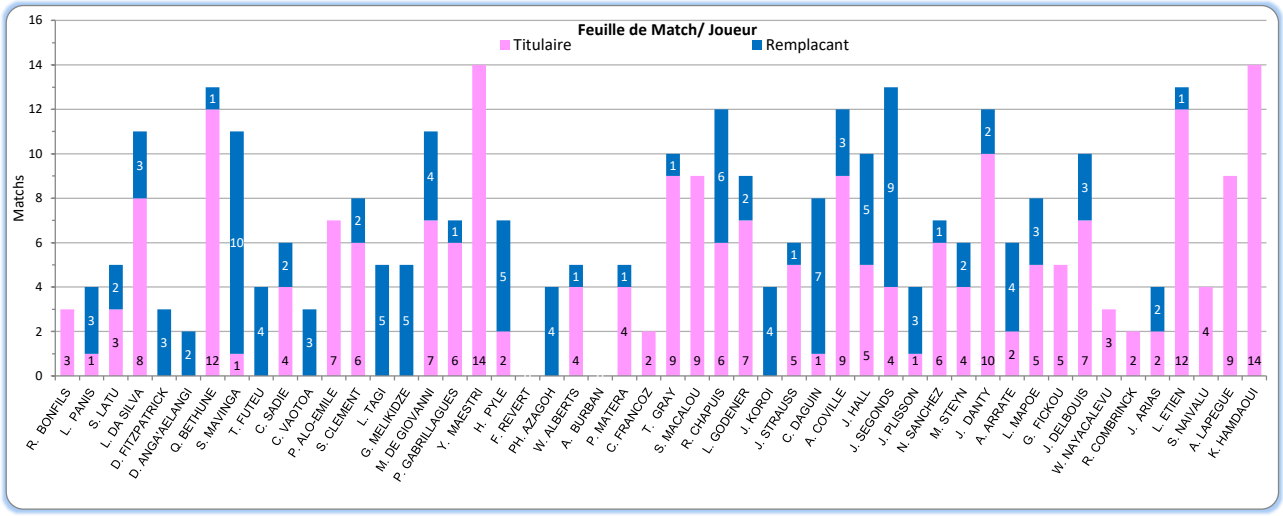

> Temps de jeu / Joueur

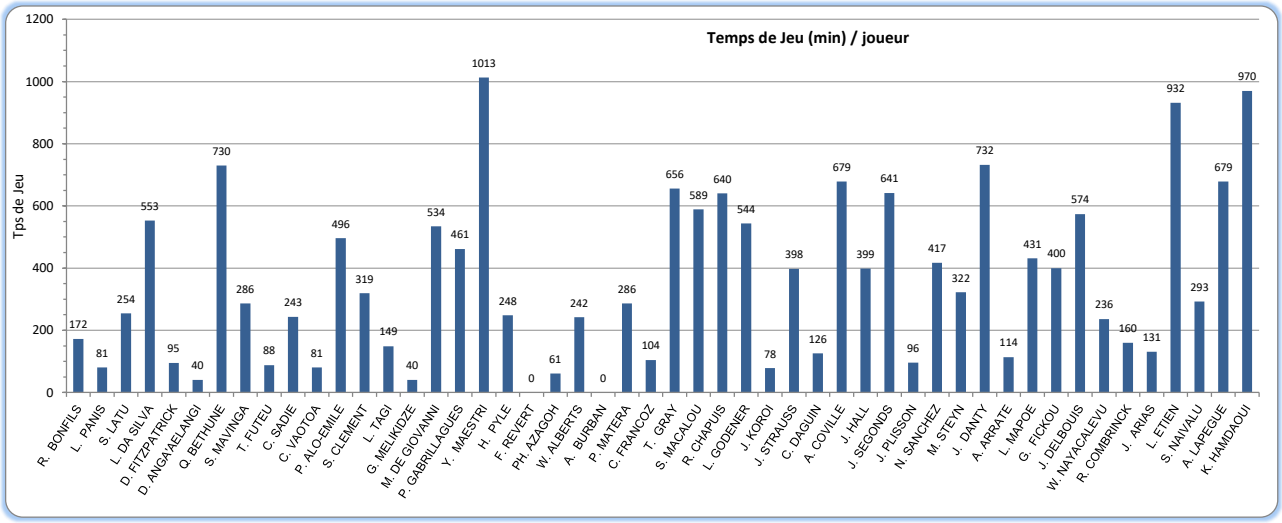

TOP 14 - SAISON 2019-2020 - SF PARIS - TABLEAU DE BORD

15 eme Journée

Joueur				Matchs				Points					Discipline			Attaque			Plaquages Défensifs		
Nom	Nat.	Age	Poste	J	Tit.	R.	Tps	Pts	Ess	Trans.	Pen.	Drop	CJ	CR	Pen[1]	Runs[2]	Franch.[3]	DB[4]	Effect.	Manq.	% ok
R. BONFILS	FRA	31	Talon.	3	3	-	172								2	12			29	8	78,4%
L. PANIS	FRA	26	Talon.	4	1	3	81								1	4			9	0	100,0%
S. LATU	TON	26	Talon.	5	3	2	254								7	33	1	3	23	5	82,1%
L. DA SILVA	FRA	22	Talon.	11	8	3	553								2	35	4	4	76	5	93,8%
D. FITZPATRICK	AUS	30	Talon.	3	-	3	95									5			17	1	94,4%
D. ANGA'AELANGI	TON	31	Talon.	2	-	2	40									6			3	0	100,0%
Q. BETHUNE	FRA	24	Pilier	13	12	1	730	10	2				1		17	47	1	3	117	12	90,7%
S. MAVINGA	FRA	26	Pilier	11	1	10	286						1		11	26	1	3	39	3	92,9%
T. FUTEU	CAM	24	Pilier	4	-	4	88								3	11			5	1	83,3%
C. SADIE	AFS	22	Pilier	6	4	2	243								3	13		2	30	2	93,8%
C. VAOTOA	FRA	23	Pilier	3	-	3	81								1	8			11	1	91,7%
P. ALO-EMILE	AUS	28	Pilier	7	7	-	496								6	41		3	51	10	83,6%
S. CLEMENT	FRA	32	Pilier	8	6	2	319								3	14		1	18	4	81,8%
L. TAGI	FID	22	Pilier	4	-	5	149								3	23	1	3	15	2	88,2%
G. MELIKIDZE	GEO	23	Pilier	4	-	5	40								1	3			5	1	83,3%
M. DE GIOVANNI	FRA	26	2eLg.	11	7	4	534								1	47	2	1	82	6	93,2%
P. GABRILLAGUES	FRA	26	2eLg.	7	6	1	461								7	43		4	70	2	97,2%
Y. MAESTRI	FRA	32	2eLg.	14	14	-	1013						1		9	66		1	154	21	88,0%
H. PYLE	AUS	31	2eLg.	7	2	5	248								5	14		1	36	3	92,3%
F. REVERT	FRA	23	2eLg.	-	-	-	-														-
PH. AZAGOH	FRA	21	2eLg.	3	-	4	61								1	6			9	0	100,0%
W. ALBERTS	AFS	35	3eLg.	5	4	1	242								4	26			36	7	83,7%
A. BURBAN	FRA	32	3eLg.	-	-	-	-														-
P. MATERA	ARG	26	3eLg.	5	4	1	286									25	2	9	28	5	84,8%
C. FRANCOZ	FRA	21	3eLg.	2	2	-	104									13			21	1	95,5%
T. GRAY	AUS	29	3eLg.	10	9	1	656						1		5	83	2	17	119	12	90,8%
S. MACALOU	FRA	24	3eLg.	9	9	-	589	20	4				1		5	72	7	13	80	13	86,0%
R. CHAPUIS	FRA	22	3eLg.	11	6	6	640								4	28		1	107	10	91,5%
L. GODENER	FRA	24	3eLg.	9	7	2	544								6	94	2	11	89	4	95,7%
J. KOROI	NZE	27	3eLg.	4	-	4	78						1		2	12			11	1	91,7%
J. STRAUSS	ECO	33	3eLg.	6	5	1	398								2	37	3	2	51	8	86,4%
C. DAGUIN	FRA	27	N9	7	1	7	126								1	9	4	5	9	3	75,0%
A. COVILLE	FRA	22	N9	12	9	3	679	5	1							54	7	19	38	14	73,1%
J. HALL	AFS	24	N9	10	5	5	399	2		1						21	2	8	29	8	78,4%
J. SEGONDS	FRA	22	N10	13	4	9	641	58		8	14				1	37	1	3	48	9	84,2%
J. PLISSON	FRA	28	N10	3	1	3	96	5		1	1					8		1	5	2	71,4%
N. SANCHEZ	ARG	31	N10	7	6	1	417	54	1	5	12	1			3	42	2	18	25	16	61,0%
M. STEYN	AFS	35	N10	6	4	2	322	42		6	10					18	1	2	35	8	81,4%
J. DANTY	FRA	27	Centre	12	10	2	732	10	2				3		9	72	7	29	59	14	80,8%
A. ARRATE	FRA	22	Centre	5	2	4	114	5	1				1		1	9	2	1	14	3	82,4%
L. MAPOE	AFS	31	Centre	7	5	3	431								1	27	4	7	29	11	72,5%
G. FICKOU	FRA	25	Centre	5	5	-	400	10	2						3	50	4	12	42	8	84,0%
J. DELBOUIS	FRA	20	Centre	10	7	3	574	10	2						4	52	7	23	30	5	85,7%
W. NAYACALEVU	FID	29	Allier	3	3	-	236	5	1						3	22	1	3	20	9	69,0%
R. COMBRINCK	AFS	20	Allier	2	2	-	160	5	1						1	5	1	4	8	0	100,0%
J. ARIAS	FRA	36	Allier	3	2	2	131								2	10			10	2	83,3%
L. ETIEN	FRA	24	Allier	13	12	1	932						1		2	79	12	36	29	15	65,9%
S. NAIVALU	AUS	28	Allier	4	4	-	293	5	1							13	3	2	14	10	58,3%
A. LAPEGUE	FRA	21	Allier	9	9	-	679	10	2				2		9	52	12	17	46	10	82,1%
K. HAMDAOUI	FRA	25	N15	14	14	-	970	30	6						4	106	11	23	29	23	55,8%
ESSAI PENALITE																					

1: Pénalités concédées
2: Courses avec Ballon
3: Franchissements
4: Défenseurs battus