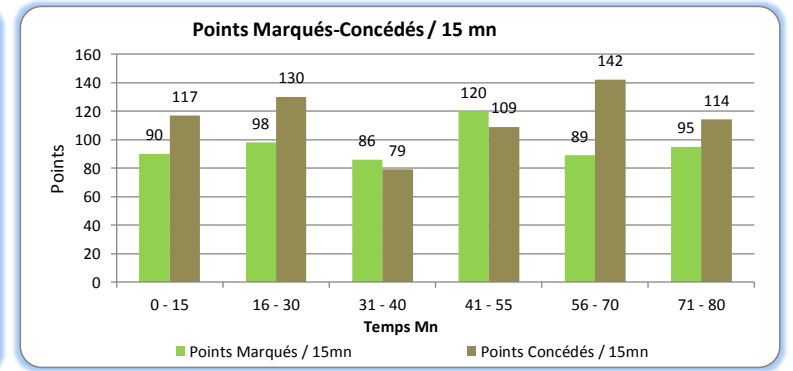
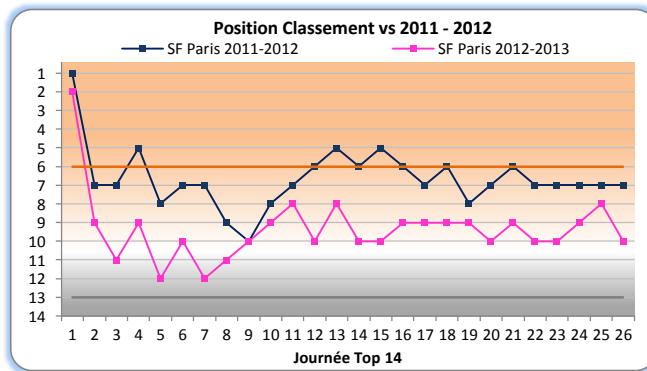
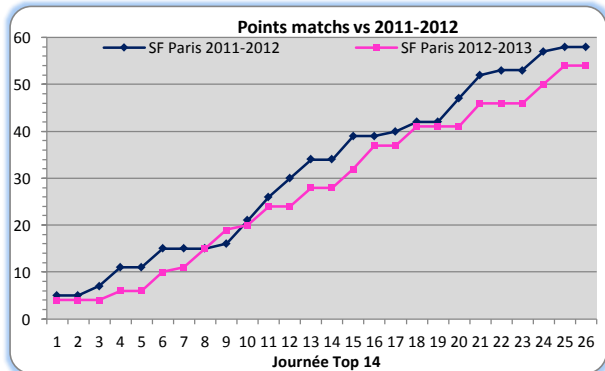


Bilan Matches

Journées	Match	ATTAQUE											DEFENSE						DISCIPLINE			MELEES						TOUCHES				Affluence		
		Bonus Off.	PTS	Essais	Penalites	% Réus.	Drop	Franchissements	Turn-Over	Ballons récupérés	Passes	Bonus Déf.	PTS	Essais	Penalites	Drop	Franchissement	Turn-Over	Ballons perdus	Plaquages	Jaune	Rouge	Pénalités Concédées	Intro SF		Intro ADV		Pénalisées SF	Pénalisées ADV	Lancer SF			Lancer ADV	
																								Total	Perdu SF	Total	Perdu ADV			Total	Perdu SF		Total	Perdu ADV
1	SF PARIS 32 16 MONTPELLIER	0	32	2	6	73	0	3	12	109	0	16	1	3	0	0	15	84	0	0	10	9	0	11	3	1	3	14	2	14	5	5 811		
2	BAYONNE 24 11 SF PARIS	0	11	1	1	20	1	2	12	112	0	24	0	8	0	0	14	93	1	0	16	8	1	8	3	2	3	7	1	15	5	-		
3	GRENOBLE 26 12 SF PARIS	0	12	0	4	57	0	1	23	55	0	26	2	4	0	2	25	51	0	0	11	11	4	8	3	3	9	10	3	19	4	-		
4	SF PARIS 20 20 CASTRES	0	20	1	5	63	0	5	19	129	0	20	1	4	1	2	24	80	0	0	10	10	2	12	0	3	4	13	3	11	4	6 587		
5	BORDEAUX-BEGLES 30 22 SF PARIS	0	22	1	5	75	0	2	20	96	0	30	2	5	1	7	16	82	1	0	12	9	1	9	2	2	5	10	1	12	0	-		
6	SF PARIS 34 24 PERPIGNAN	0	34	1	7	89	2	3	16	138	0	24	2	4	0	3	11	142	2	0	11	7	0	5	2	2	3	12	1	8	2	7 968		
7	CLERMONT 28 25 SF PARIS	0	25	3	2	67	0	4	15	70	1	28	1	5	2	6	7	94	1	0	12	10	3	6	0	1	3	9	3	13	3	-		
8	MONT-DE-MARSAN 28 30 SF PARIS	0	30	0	8	89	2	1	19	90	0	28	1	6	1	3	12	71	1	0	11	8	2	4	0	3	4	9	3	11	1	-		
9	SF PARIS 28 24 TOULOUSE	0	28	3	3	83	0	9	12	137	0	24	2	3	1	4	15	132	0	0	8	7	1	10	3	1	3	10	1	12	1	48 527		
10	TOULON 24 19 SF PARIS	0	19	1	3	57	1	nc	nc	nc	1	24	0	8	0	nc	nc	nc	1	0	14	10	1	6	0	4	3	10	1	8	3	-		
11	SF PARIS 20 13 AGEN	0	20	1	5	56	0	1	7	94	0	13	2	1	0	2	15	45	0	0	8	4	0	12	5	1	4	14	1	18	6	5 525		
12	RACING-METRO 92 23 15 SF PARIS	0	15	0	5	71	0	0	12	151	0	23	2	3	0	2	20	61	0	0	12	3	0	12	1	4	1	9	3	14	2	-		
13	SF PARIS 36 23 BIARRITZ	0	36	2	7	89	1	3	22	113	0	23	2	3	0	6	9	68	1	0	7	9	0	5	1	0	5	16	5	12	2	6 676		
14	MONTPELLIER 54 16 SF PARIS	0	16	1	3	80	0	nc	nc	nc	0	54	6	4	0	nc	nc	nc	2	0	18	8	2	9	2	4	4	8	2	10	0	-		
15	SF PARIS 21 13 BAYONNE	0	21	0	7	88	0	2	10	157	0	13	1	2	0	3	14	48	1	0	10	10	4	9	2	5	5	12	4	8	1	6 691		
16	SF PARIS 35 6 GRENOBLE	1	35	4	3	86	0	7	22	166	0	6	0	2	0	1	12	86	0	0	8	12	3	2	0	1	3	13	3	14	2	5 148		
17	CASTRES 44 13 SF PARIS	0	13	1	2	100	0	8	22	158	0	44	5	2	1	9	20	89	1	0	8	13	2	7	1	2	1	8	2	12	2	-		
18	SF PARIS 30 14 BORDEAUX-BEGLES	0	30	3	3	100	0	4	20	144	0	14	1	3	0	4	15	75	0	1	8	15	3	2	1	1	2	15	2	7	0	5 578		
19	PERPIGNAN 32 16 SF PARIS	0	16	2	2	33	0	3	16	98	0	32	4	1	1	2	11	98	2	0	15	10	2	6	2	3	3	10	3	15	1	-		
20	SF PARIS 10 37 CLERMONT	0	10	1	1	100	0	2	15	158	0	37	4	3	0	12	11	107	0	0	15	10	3	10	0	3	2	13	1	16	2	45 020		
21	SF PARIS 42 14 MONT-DE-MARSAN	1	42	6	2	56	0	17	17	121	0	14	1	3	0	8	16	107	0	0	12	9	2	8	1	3	2	8	2	10	3	7 331		
22	TOULOUSE 43 16 SF PARIS	0	16	1	3	67	0	nc	nc	nc	0	43	6	1	0	nc	nc	nc	0	0	8	11	2	7	1	3	2	10	1	13	6	-		
23	SF PARIS 11 43 TOULON	0	11	1	2	50	0	3	16	122	0	43	4	4	1	7	19	108	1	0	11	10	2	8	1	0	1	13	2	9	1	26 989		
24	AGEN 20 28 SF PARIS	0	28	3	3	83	0	9	12	141	0	20	2	2	0	3	10	98	2	0	10	3	0	15	3	1	1	10	4	14	3	-		
25	SF PARIS 19 16 RACING-METRO 92	0	19	1	4	71	0	nc	nc	nc	0	16	1	3	0	nc	nc	nc	0	0	7	6	0	6	1	0	4	15	1	8	2	39 451		
26	BIARRITZ 52 17 SF PARIS	0	17	2	1	100	0	2	17	108	0	52	7	1	0	14	14	122	1	0	16	nc	nc	nc	nc	nc	nc	nc	nc	nc	nc	nc	-	
TOTAL 2012-13		2	578	42	97	72,3	0,3	4,1	16	121	2	691	60	88	9	100	325	1941	18	1	288	222	40	197	38	53	80	278	55	303	61	217 302		
Moy. Match		0,08	22	1,6	3,7	72,3	0,3	4,1	16	121	0,08	27	2,3	3,4	0,3	4,5	15	88	0,69	0	11	18,0%	19,3%	12,6%	19,1%	19,8%	20,1%	16 716						
TOTAL 2011-12		6	568	50	76	2	4	588	53	76	3	4	588	53	76	3	25	0	25	0	0	0	0	0	0	0	0	0	0	0	333 492			
Moy. Match		0,23	22	1,9	2,9	77,3	0,3	0,15	23	2,0	2,9	0,1	0,96	0	0	0	0	0	0	0	0	0	0	0	0	0	0	0	0	0	25 653			



JOUEUR	NAT.	AGE	MINUTES	TITUL.	REMP.	PTS	ESSAIS	TRANS.	PEN.	DROP	REUSSITE			CJ	CR
											TENT.	REUS.	%		
Remi BONFILS	FRA	24	720	5	20	10	2	0	0	0	0	0	0	0	0
Aled DE MALMANCHE	NZE	28	1109	17	4	5	1	0	0	0	0	0	0	0	0
Laurent SEMPERE	FRA	27	1050	17	4	0	0	0	0	0	0	0	0	1	0
Michael VAN VUUREN	AFS	21	31	0	1	0	0	0	0	0	0	0	0	0	0
David ATTOUB	FRA	31	1275	15	6	0	0	0	0	0	0	0	0	0	0
Francisco Nahuel TETAZ	ARG	23		0	1	0	0	0	0	0	0	0	0	0	0
Stanley WRIGHT	ICK	34	655	7	17	0	0	0	0	0	0	0	0	2	0
Jeremy BECASSEAU	FRA	21	97	2	2	0	0	0	0	0	0	0	0	0	0
Benjamin CHABERT	FRA	24	31	0	1	0	0	0	0	0	0	0	0	0	0
Romain FROU	FRA	29	242	3	2	0	0	0	0	0	0	0	0	0	0
Rabah SLIMANI	FRA	23	852	10	14	0	0	0	0	0	0	0	0	0	0
Zurabi ZHVANIA	GEO	21	129	2	6	0	0	0	0	0	0	0	0	0	0
Alexandre FLANQUART	FRA	23	1269	18	4	0	0	0	0	0	0	0	0	3	0
Juan Cruz GUILLEMAIN	ARG	20	58	1	0	5	1	0	0	0	0	0	0	0	0
Gerhard MOSTERT	AFS	28	414	6	2	0	0	0	0	0	0	0	0	0	0
Pascal PAPE	FRA	32	964	12	2	0	0	0	0	0	0	0	0	1	0
Anton VAN ZYL	AFS	33	1094	12	10	0	0	0	0	0	0	0	0	1	0
Carl WEGNER	AFS	22	40	0	1	0	0	0	0	0	0	0	0	0	0
Nicolas GARRAULT	FRA	21	110	1	4	5	1	0	0	0	0	0	0	0	0
Scott LAVALLA	USA	24	1043	12	8	0	0	0	0	0	0	0	0	1	0
Antoine BURBAN	FRA	25	703	11	3	0	0	0	0	0	0	0	0	0	0
Arthur CHOLLON	FRA	24	0	0	0	0	0	0	0	0	0	0	0	0	0
Olivier MISSOUP	FRA	32	1039	13	5	5	1	0	0	0	0	0	0	1	0
Pierre RABADAN	FRA	32	595	8	4	0	0	0	0	0	0	0	0	0	0
Lei TOMIKI	AUS	29	324	4	4	10	2	0	0	0	0	0	0	0	0
David LYONS	AUS	32	1490	18	3	0	0	0	0	0	0	0	0	0	0
Sergio PARISSÉ	ITA	29	1110	14	2	20	4	0	0	0	0	0	0	1	1
Nicolas BEZY	FRA	23	299	3	11	7	0	2	1	0	3	3	100,0	1	0
Julien DUPUY	FRA	29	1128	14	5	84	1	8	20	1	41	28	68,3	0	0
Jerome FILLOL	FRA	35	704	8	11	17	2	2	1	0	5	3	60,0	0	0
Lucas RUBIO	FRA	21	46	1	1	0	0	0	0	0	0	0	0	0	0
Felipe CONTEPOMI	ARG	35	398	5	3	10	2	0	0	0	0	0	0	0	0
Vincent MALLET	FRA	20	30	0	1	0	0	0	0	0	0	0	0	0	0
Jules PLISSON	FRA	21	971	12	5	31	0	2	3	6	10	5	50,0	0	0
Paul WARWICK	AUS	32	833	11	5	15	3	0	0	0	0	0	0	0	0
Jonathan DANTY	FRA	20	25	0	1	0	0	0	0	0	0	0	0	0	0
Geoffrey DOUMAYROU	FRA	23	1041	14	2	10	2	0	0	0	0	0	0	0	0
Lisandro GOMEZ LOPEZ	ARG	25	0	0	0	0	0	0	0	0	0	0	0	0	0
Martin RODRIGUEZ	ARG	27	353	4	1	10	2	0	0	0	0	0	0	0	0
Morgan TURINIUI	AUS	31	1027	14	2	10	2	0	0	0	0	0	0	0	0
Gavin WILLIAMS	SAM	33	397	4	3	5	1	0	0	0	0	0	0	0	0
Paul WILLIAMS	SAM	30	951	12	3	15	3	0	0	0	0	0	0	1	0
Julien ARIAS	FRA	29	808	10	4	5	1	0	0	0	0	0	0	2	0
Francis FAINIFO	AUS	29	623	9	4	15	3	0	0	0	0	0	0	1	0
Paul SACKÉY	ANG	33	640	8	0	5	1	0	0	0	0	0	0	0	0
Jeremy SINZELLE	FRA	22	842	11	1	5	1	0	0	0	0	0	0	0	0
Waisea VUIDRAVUWALU	FID	22	913	11	3	15	3	0	0	0	0	0	0	0	0
Hugo BONNEVAL	FRA	22	781	11	4	5	1	0	0	0	1	0	0,0	1	0
Djibril CAMARA	FRA	23	359	4	2	10	2	0	0	0	0	0	0	1	0
Jerome PORICAL	FRA	27	1354	16	6	244	0	14	72	0	113	86	76,1	0	0

