

# LES AMIS DU STADE FRANÇAIS PARIS

TOP 14 2016-17 - 16 eme Journée

Dimanche 8 Janv. 16H15

Arbitre : A. Ruiz

Stade Jean Bouin

Affluence : 15193



15

18



Stade Français Paris

Stade Toulousain

CLUBS	OCCUPATION TERRAIN	POSSESSION BALLON	METRES PARCOURUS AVEC BALLON	COURSES AVEC BALLON	REUSSITE TIRS AU BUT	PENALITES CONCEDEES	TURN OVER CONCEDES	PLAQUAGES DEFENSIFS
	38%	40%	304	71	100%	16	16	143 Effectués Effic. 92,3%
	62%	60%	386	139	50%	6	14	71 Effectués Effic. 92,2%
CLUBS	FRANCHISS.	PASSES	DEFENSEURS BATTUS	OFFLOADS	MELEES	TOUCHES	RUCKS GAGNES	
	2	97	6	4	Gagnées 2 Perdus 0	Gagnées 11 Perdus 0	47 Gagnés Effic. 94%	
	7	179	12	26	Gagnées 6 Perdus 3	Gagnées 14 Perdus 1	94 Gagnés Effic. 98,9%	

> Meilleurs Plaqueurs

**P. GABRILLAGUES** 16 / 0 / 100%

S. PARISSÉ 15 / 0 / 100%

R. LAKAFIA 15 / 1 / 94%

> Courses avec ballon

**S. PARISSÉ** 9

G. DOUMAYROU 7

W. GENIA 7

> Metres parcourus avec ballon

**W. GENIA** 64

G. DOUMAYROU 40

S. PARISSÉ 34

> Ballons gagnés en touche

**H. PYLE** 4

P. GABRILLAGUES 4

S. MACALOU 3

		Tps jeu (min)	Franchis.	Defenseurs Battus	Runs	Metres Parcours*	Passes	Offloads	Turn over Concédés	Plaquages Défensifs	Fautes	Touches Gagnées
1	E. FELSINA	57			3	8	2			3 - 1 75%	1	
2	L. SEMPÈRE	43			1					5 - 1 83,3%	1	
3	R. SLIMANI	80			2	2	2		2	15 - 2 88,2%	3	
4	H. PYLE	80								9 - 1 90%	1	4
5	P. GABRILLAGUES	70		1	6	7	2			16 - 0 100%	3	4
6	S. MACALOU	62		2	3	17	1		1	10 - 1 90,9%		3
7	R. LAKAFIA	80	1		5	21	4	1	2	15 - 1 93,8%		
8	S. PARISSÉ	80		1	9	34	4			15 - 0 100%	2	
9	W. GENIA	80	1		7	64	49		6	2 - 0 100%		
10	J. PLISSON	80		1	4	18	14			8 - 1 88,9%		
11	J. SINZELLE	80			6	21	2	1	2	6 - 0 100%		
12	J. DANTY	25			2	16	2			4 - 2 66,7%		
13	G. DOUMAYROU	80			7	40	2		2	8 - 1 88,9%		
14	J. ARIAS	59			6	29	1			3 - 1 75%	1	
15	H. BONNEVAL	80			5	27	5	1	1	1 - 0 100%		
16	L. PANIS	37		1	1					10 - 0 100%		
17	Z. ZHVANIA	23			2		1	1		4 - 0 100%	1	
18	P. PAPE	0								0 - 0		
19	W. ALBERTS	18			1					4 - 1 80%	1	
20	C. DAGUIN	0								0 - 0		
21	M. BOSMAN	55					5			3 - 0 100%		
22	D. CAMARA	21			1		1			2 - 0 100%	1	
23	G. MELIKIDZE	0								0 - 0		

\* : Metres parcourus avec le ballon



Stade Français Paris

Stade Toulousain

Pénalités : 4

J. PLISSON (21,23,35,52)

Pénalités : 2

S. MARQUES (40,50)

Essais : 2

Y. HUGET (70,72)

Drops : 1
































J. PLISSON (45)

Transfo : 1

S. BEZY (71)

Remplacants		Remplacants	
16	◀ 43 L. PANIS	20	C. DAGUIN
17	◀ 57 Z. ZHVANIA	21	◀ 25 M. BOSMAN
18	P. PAPE	22	◀ 59 D. CAMARA
19	◀ 62 W. ALBERTS	23	G. MELIKIDZE

			
			
<b>H. BONNEVAL</b>			
			
J. ARIAS ▶ 59	G. DOUMAYROU	J. DANTY ▶ 25	J. SINZELLE
			
<b>J. PLISSON</b>			
			
<b>W. GENIA</b>			
			▶ 62
R. LAKAFIA	S. PARISSSE (Capt.)	S. MACALOU	
			
<b>P. GABRILLAGUES</b>			
			
<b>H. PYLE</b>			
			▶ 57
R. SLIMANI	L. SEMPERE ▶ 43	E. FELSINA	
			▶ 48
V. KAKOVIN	L. GHIRALDINI ▶ 48	D. ALDEGHERI	▶ 48
			
<b>R. GRAY</b>			
			
<b>J. TEKORI</b> ▶ 57			
			▶ 76
T. DUSAUTOIR (Capt.)	C. AXTENS ▶ 48	P. FAASALELE	
			
<b>S. MARQUES</b> ▶ 70			
			
<b>L. McALISTER</b> ▶ 57			
			
Y. HUGET	G. FICKOU	F. FRITZ	S. KUNATANI
			
<b>M. MEDARD</b>			
16	◀ 48 C. TOLOFUA	20	◀ 76 T. GRAY
17	◀ 48 C. BAILLE	21	◀ 70 S. BEZY
18	◀ 57 G. LAMBOLEY	22	◀ 57 T. FLOOD
19	◀ 48 G. GALAN	23	◀ 48 C. JOHNSTON

Remplacants	
20	◀ 76 T. GRAY
21	◀ 70 S. BEZY
22	◀ 57 T. FLOOD
23	◀ 48 C. JOHNSTON



> Marqueurs Essais

1	WASEA	5
2	G. DOUMAYROU	3
-	H. BONNEVAL	3
4	A. BURBAN	2
-	W. GENIA	2
-	J. PLISSON	2
-	J. ARIAS	2
-	J. SINZELLE	2
9	R. BONFILS	1
-	R. SLIMANI	1
-	P. PAPE	1
-	H. PYLE	1
-	S. NICOLAS	1
-	R. LAKAFIA	1
-	J. ROSS	1

> Marqueurs Points

1	J. PLISSON	122	+15
2	J. DUPUY	42	
3	M. STEYN	26	
4	WASEA	25	
5	H. BONNEVAL	17	
6	G. DOUMAYROU	15	
7	M. BOSMAN	11	
8	A. BURBAN	10	
-	W. GENIA	10	
-	J. ARIAS	10	
-	J. SINZELLE	10	
12	P. WILLIAMS	7	
13	R. BONFILS	5	
-	R. SLIMANI	5	
-	P. PAPE	5	

> Franchisseurs

1	H. BONNEVAL	13	
2	WASEA	10	
3	J. SINZELLE	8	
4	S. NICOLAS	6	
5	W. GENIA	5	+1
6	J. ARIAS	4	
-	J. RAISUQE	4	
8	H. PYLE	3	
-	A. BURBAN	3	
-	R. LAKAFIA	3	+1
-	J. ROSS	3	
-	S. MACALOU	3	
-	D. CAMARA	3	
14	R. BONFILS	2	
-	S. PARISSÉ	2	

> Défenseurs battus

1	H. BONNEVAL	20	
2	WASEA	19	
3	D. CAMARA	17	
4	J. SINZELLE	16	
5	H. PYLE	14	
6	S. PARISSÉ	13	+1
-	G. DOUMAYROU	13	
8	A. BURBAN	11	
-	W. GENIA	11	
-	S. MACALOU	9	+2
-	J. RAISUQE	9	
12	P. GABRILLAGUES	8	+1
-	P. WILLIAMS	8	
14	M. BOSMAN	7	
15	J. PLISSON	6	+1

> Passes

1	J. DUPUY	541	
2	W. GENIA	295	+49
3	C. DAGUIN	209	
4	J. PLISSON	166	+14
5	M. BOSMAN	118	+5
6	J. SINZELLE	87	+2
7	H. BONNEVAL	82	+5
8	P. WILLIAMS	51	
9	S. PARISSÉ	50	+4
10	M. STEYN	38	
11	H. PYLE	35	
-	G. DOUMAYROU	33	+2
14	J. ROSS	24	
15	L. SEMPÉRE	23	

> Offloads

1	H. PYLE	15	
2	P. WILLIAMS	14	
3	J. SINZELLE	10	+1
4	H. BONNEVAL	7	+1
5	R. LAKAFIA	6	+1
-	J. PLISSON	6	
-	J. RAISUQE	6	
8	M. BOSMAN	5	
-	J. DANTY	5	
10	S. NICOLAS	4	
-	J. ROSS	4	
-	G. DOUMAYROU	4	
-	T. MILLET	4	
-	J. ARIAS	4	

> Courses avec Ballon

1	H. BONNEVAL	114	+5
2	S. PARISSÉ	99	+9
3	H. PYLE	92	
4	P. GABRILLAGUES	91	+6
5	J. SINZELLE	82	+6
6	J. ROSS	75	
7	WASEA	74	
8	R. LAKAFIA	71	+5
9	G. DOUMAYROU	64	+7
-	P. WILLIAMS	64	
11	A. BURBAN	48	
13	S. NICOLAS	42	
14	J. DANTY	41	+2
15	S. MACALOU	38	+3

> Metres parcourus avec Ballon

1	H. BONNEVAL	811	+27
2	WASEA	643	
3	J. SINZELLE	517	+21
4	S. PARISSÉ	316	+34
5	P. WILLIAMS	288	
6	G. DOUMAYROU	272	+40
7	W. GENIA	201	+64
8	J. ROSS	182	
-	J. RAISUQE	182	
10	R. LAKAFIA	173	+21
11	D. CAMARA	162	
13	H. PYLE	151	
14	S. MACALOU	145	+17
15	J. ARIAS	144	+29

> Cartons (Total, Jaune, rouge)

1	P. GABRILLAGUES	2	+1	2	0
-	S. NICOLAS	2		2	0
-	WASEA	2		2	0
4	C. BURDEN	1		1	0
-	L. SEMPÉRE	1		1	0
-	R. SLIMANI	1		1	0
-	J. ROSS	1		1	0
-	S. PARISSÉ	1		0	1
-	J. DUPUY	1		1	0
-	J. PLISSON	1		0	1
-	J. DANTY	1		1	0
-	J. RAISUQE	1		1	0
-	H. BONNEVAL	1		1	0
14	-	-		-	-
-	-	-		-	-

> Fautes concédées

1	R. SLIMANI	14	+3
2	H. VAN DER MERWE	13	
-	P. GABRILLAGUES	13	+3
4	H. PYLE	12	+1
5	L. SEMPÉRE	11	+1
6	S. NICOLAS	8	
7	S. TAULAFO	7	
-	WASEA	7	
9	G. MELIKIDZE	6	
-	A. BURBAN	6	
-	J. DUPUY	6	
-	J. DANTY	6	
-	G. DOUMAYROU	6	
-	J. RAISUQE	6	
15	P. PAPE	5	

> Plaqueurs (Défensifs)

1	P. GABRILLAGUES	168	+16	4	97,7%
2	R. LAKAFIA	106	+15	3	97,2%
3	R. BONFILS	89		6	93,7%
-	H. PYLE	89	+9	8	91,8%
5	R. SLIMANI	87	+15	11	88,8%
6	J. ROSS	69		7	90,8%
7	G. DOUMAYROU	67	+8	7	90,5%
8	L. SEMPÉRE	63	+5	3	95,5%
9	H. VAN DER MERWE	62		3	95,4%
10	S. NICOLAS	61		6	91,0%
11	P. WILLIAMS	57		3	95,0%
12	A. BURBAN	55		3	94,8%
13	WASEA	54		16	77,1%
14	S. PARISSÉ	51	+15	10	83,6%
15	S. MACALOU	49	+10	6	89,1%

# LES AMIS DU STADE FRANÇAIS PARIS



TOP 14 - SAISON 2016-2017 - CLASSEMENTS

16 eme Journée

> Temps de Jeu (min.)

1	<b>P. GABRILLAGUES</b>	1127	<b>+70</b>
2	H. BONNEVAL	1123	<b>+80</b>
3	H. PYLE	1018	<b>+80</b>
4	J. SINZELLE	976	<b>+80</b>
5	WASEA	836	
6	R. SLIMANI	784	<b>+80</b>
7	J. PLISSON	714	<b>+80</b>
8	R. LAKAFIA	686	<b>+80</b>
9	P. WILLIAMS	680	
10	G. DOUMAYROU	651	<b>+80</b>
11	J. DUPUY	597	
12	S. PARISSÉ	596	<b>+80</b>
13	S. NICOLAS	576	
14	L. SEMPÈRE	575	<b>+43</b>
15	H. VAN DER MERWE	573	
16	M. BOSMAN	513	<b>+55</b>
17	J. ROSS	499	
18	A. BURBAN	485	
19	R. BONFILS	466	
20	W. GENIA	451	<b>+80</b>

> Feuilles de Match (Joués\*, Tit., Remp.)

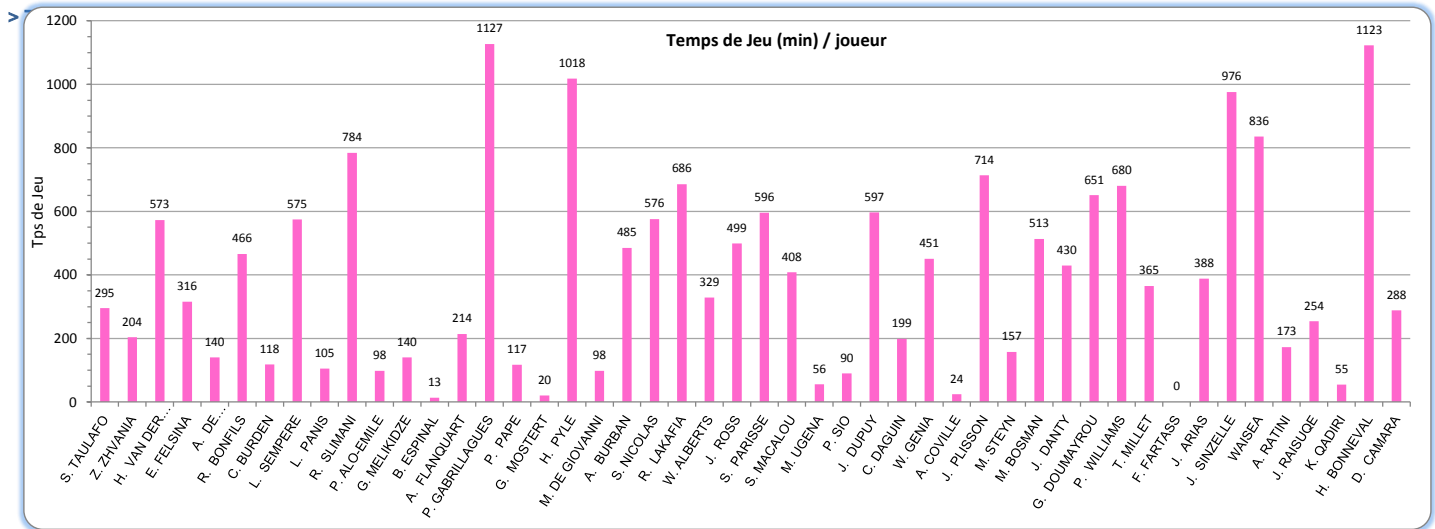
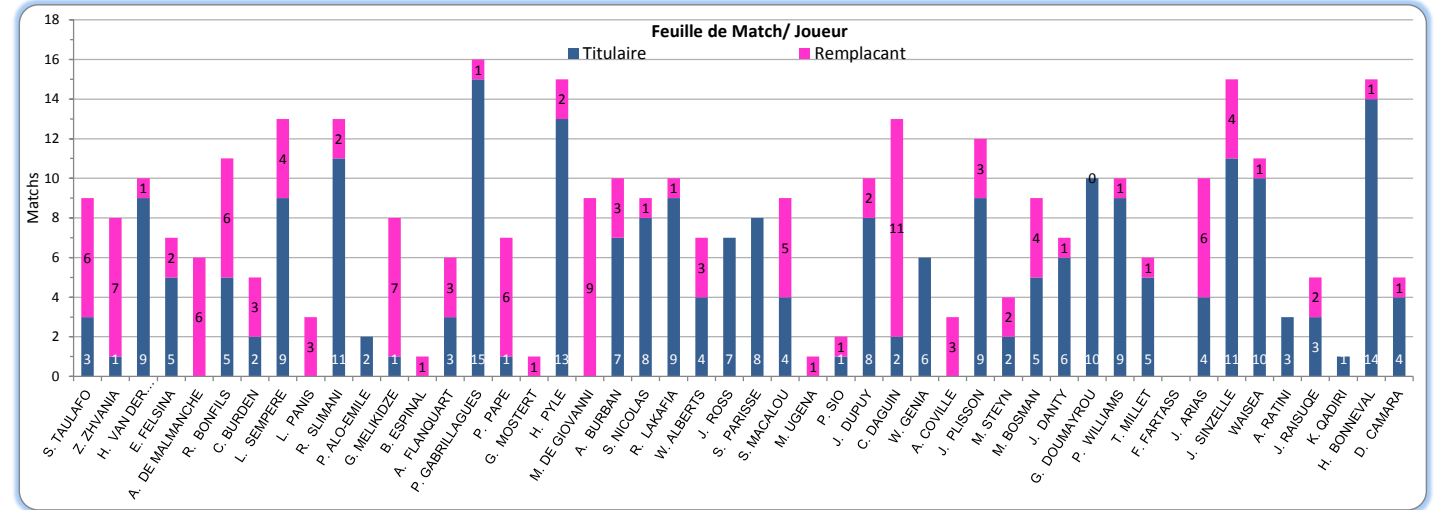
1	<b>P. GABRILLAGUES</b>	16	15	1
2	H. BONNEVAL	15	14	1
3	H. PYLE	15	13	2
4	J. SINZELLE	15	11	4
-	R. SLIMANI	13	11	2
6	L. SEMPÈRE	13	9	4
7	WASEA	11	10	1
8	J. PLISSON	11	9	3
9	R. BONFILS	11	5	6
10	G. DOUMAYROU	10	10	0
11	P. WILLIAMS	10	9	1
-	H. VAN DER MERWE	10	9	1
13	J. DUPUY	10	8	2
14	A. BURBAN	10	7	3
15	R. LAKAFIA	9	9	1
16	S. NICOLAS	9	8	1
17	M. BOSMAN	9	5	4
18	J. ARIAS	9	4	6
-	S. MACALOU	9	4	5
20	S. TAULAFO	9	3	6

> Ballons gagnés en touche

1	<b>H. PYLE</b>	54	<b>+4</b>
2	S. NICOLAS	21	
3	P. GABRILLAGUES	20	<b>+4</b>
4	S. PARISSÉ	14	
5	J. ROSS	11	
6	S. MACALOU	8	<b>+3</b>
7	A. BURBAN	5	
8	A. FLANQUART	4	
-	P. PAPE	4	
10	R. LAKAFIA	3	
11	P. ALO-EMILE	2	
-	M. DE GIOVANNI	2	
-	W. ALBERTS	2	
14	M. UGENA	1	
-	WASEA	1	
-	D. CAMARA	1	
-	-	-	
-	-	-	
-	-	-	
-	-	-	

\*: Avec entrée en jeu

> Feuille de Match et Temps de Jeu / Joueur



# LES AMIS DU STADE FRANÇAIS PARIS



TOP 14 - SAISON 2016-2017 - TABLEAU JOUEURS

16 eme Journée

Joueur				Matches				Points					Fautes			Attaque			Plaquages		
Nom	Nat.	Age	Poste	J	Tit.	R.	Tps	Pts	Ess	Trans.	Pen.	Drop	CJ-CR-Pen			Runs <sup>1</sup>	Franch. <sup>2</sup>	DB <sup>3</sup>	Effect.	Manq.	% ok
S. TAULAFO	SAM	33	PilierG	9	3	6	295							7	25				24	5	82,8%
Z. ZHVANIA	GEO	25	PilierG	8	1	7	204							3	12				13	2	86,7%
H. VAN DER MERWE	AFS	31	PilierG	10	9	1	573							13	30	1			62	3	95,4%
E. FELSINA	FRA	31	PilierG	7	5	2	316							4	35		1		21	1	95,5%
A. DE MALMANCHE	NZE	32	PilierG	6	-	6	140							3	25		4		20		100,0%
R. BONFILS	FRA	28	Talon.	11	5	6	466	5	1					3	36	2	4		89	6	93,7%
C. BURDEN	AFS	31	Talon.	5	2	3	118						1	1	2	7	1	1	11		100,0%
L. SEMPERE	FRA	31	Talon.	13	9	4	575						1	1	11	35		1	63	3	95,5%
L. PANIS	FRA	23	Talon.	3	-	3	105							1	2		1		17		100,0%
R. SLIMANI	FRA	27	PilierD	13	11	2	784	5	1				1	1	14	30	1	2	87	11	88,8%
P. ALO-EMILE	AUS	25	PilierD	2	2	-	98							4	14		1		14		100,0%
G. MELIKIDZE	GEO	20	PilierD	6	1	7	140							6	9		1		12	2	85,7%
B. ESPINAL	ARG	25	PilierD	1	-	1	13							1	1				1		100,0%
A. FLANQUART	FRA	27	2eLg.	6	3	3	214							4	18		2		23	4	85,2%
P. GABRILLAGUES	FRA	23	2eLg.	16	15	1	1127						2	13	91	1	8		168	4	97,7%
P. PAPE	FRA	36	2eLg.	6	1	6	117	5	1					2	5	9			15	2	88,2%
G. MOSTERT	AFS	32	2eLg.	1	-	1	20								4		1				-
H. PYLE	AUS	28	2eLg.	15	13	2	1018	5	1					12	92	3	14		89	8	91,8%
M. DE GIOVANNI	FRA	23	2eLg.	8	-	9	98								3				23	2	92,0%
A. BURBAN	FRA	29	3eLg.	10	7	3	485	10	2					6	48	3	11		55	3	94,8%
S. NICOLAS	FRA	29	3eLg.	9	8	1	576	5	1				2	8	42	6	2		61	6	91,0%
R. LAKAFIA	FRA	28	3eLg.	9	9	1	686	5	1					2	5	71	3	3	106	3	97,2%
W. ALBERTS	AFS	32	3eLg.	7	4	3	329							3	33		4		45	9	83,3%
J. ROSS	AFS	26	3eLg.	7	7	-	499	5	1				1	4	75	3	3		69	7	90,8%
S. PARISSSE	ITA	33	3eLg.	8	8	-	596	5	1				1	1	5	99	2	13	51	10	83,6%
S. MACALOU	FRA	21	3eLg.	9	4	5	408	5	1					2	38	3	9		49	6	89,1%
M. UGENA	FRA	21	3eLg.	1	-	1	56								7				7		100,0%
P. SIO	AUS	22	3eLg.	2	1	1	90								13		1		13	2	86,7%
J. DUPUY	FRA	33	N9	10	8	2	597	42		6	10		1	6	25	2	2		10	7	58,8%
C. DAGUIN	FRA	24	N9	8	2	11	199	5	1					1	13	2	3		2	1	66,7%
W. GENIA	AUS	28	N9	6	6	-	451	10	2					2	36	5	11		18	5	78,3%
A. COVILLE	FRA	18	N9	2	-	3	24								1				2		100,0%
J. PLISSON	FRA	25	N10	11	9	3	714	122	2	14	27	1		1	1	37	2	6	32	14	69,6%
M. STEYN	AFS	32	N10	4	2	2	157	26		1	8				11		5		14	4	77,8%
M. BOSMAN	AFS	31	N10	9	5	4	513	11		1	3				36	2	7		43	6	87,8%
J. DANTY	FRA	24	Centre	7	6	1	430						1	6	41	1	6		40	8	83,3%
G. DOUMAYROU	FRA	27	Centre	10	10	-	651	15	3					1	6	64	2	13	67	7	90,5%
P. WILLIAMS	SAM	33	Centre	10	9	1	680	7	1	1				5	64	2	8		57	3	95,0%
T. MILLET	FRA	19	Centre	5	5	1	365							1	30	1	5		34	4	89,5%
F. FARTASS	FRA	19	Centre	-	-	-	-														-
J. ARIAS	FRA	33	Ailier	9	4	6	388	10	2					1	29	4	6		20	4	83,3%
J. SINZELLE	FRA	26	Ailier	15	11	4	976	10	2					5	82	8	16		47	7	87,0%
W. WAISEA	FID	26	Ailier	11	10	1	836	25	5				2	7	74	10	19		54	16	77,1%
A. RATINI	FID	25	Ailier	3	3	-	173	5	1					2	12	2	6		5	4	55,6%
J. RAISUQE	FID	22	Ailier	5	3	2	254	5	1				1	6	17	4	9		13	3	81,3%
K. QADIRI	FRA	22	Ailier	1	1	-	55							2	5	1			2		100,0%
H. BONNEVAL	FRA	26	N15	15	14	1	1123	17	3	1			1	3	114	13	20		22	6	78,6%
D. CAMARA	FRA	27	N15	5	4	1	288	5	1					1	3	20	3	17	10		100,0%

1: Courses avec Ballon

2: Franchissements

3: Défenseurs battus