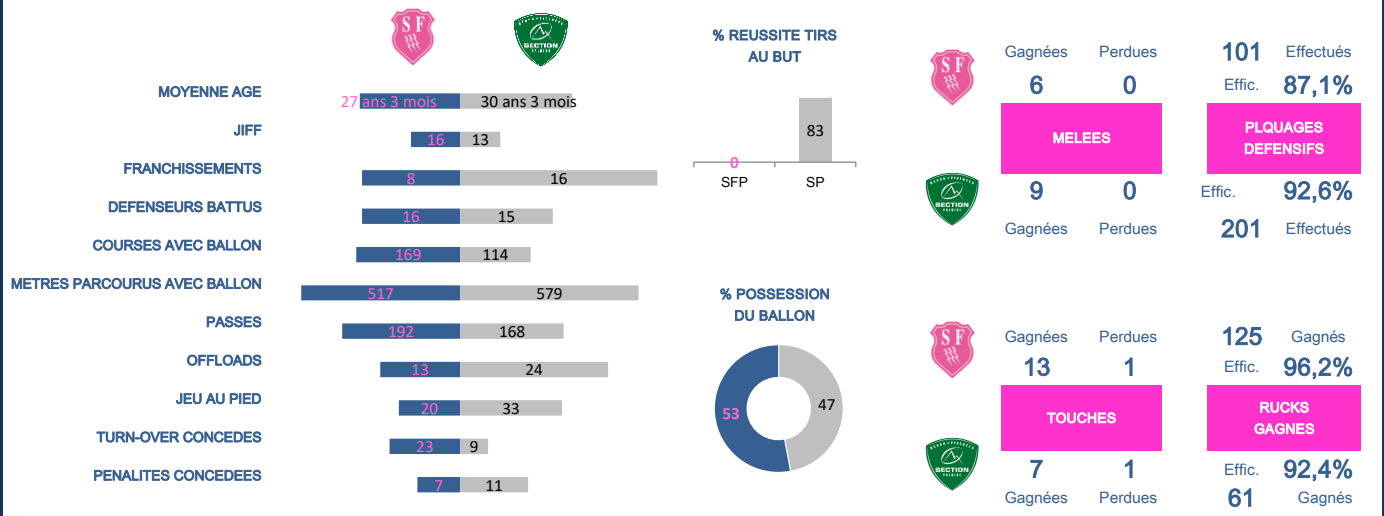




#SFPARIS -PAU

5 40



> Plaquages Défensifs			> Courses avec le ballon			> Mètres parcourus*			> Franchissements			> Défenseurs battus		
C. SLADE	SP	21 / 1	S. PARISSÉ	SFP	23	W. VOTU	SP	172	W. NAYACALEVU	SFP	3	W. VOTU	SP	5
S. DOUGALL	SP	18 / 2	W. ALBERTS	SFP	16	C. MALIE	SP	108	W. VOTU	SP	3	W. NAYACALEVU	SFP	3
Q. LESPIAUCQ	SP	17 / 0	T. ENSOR	SFP	15	J. YOBO	SFP	78	T. ENSOR	SFP	2	S. ARMITAGE	SP	3
B. MOWEN	SP	16 / 1	J. YOBO	SFP	15	W. NAYACALEVU	SFP	75	C. MALIE	SP	2	D. CAMARA	SFP	2
S. ARMITAGE	SP	13 / 2	W. VOTU	SP	13	S. PARISSÉ	SFP	74	T. DAUBAGNA	SP	2	S. PARISSÉ	SFP	2

> Touches gagnées (volées)			> Passes effectuées			> Ballons joués au pied			> Offloads			> Turn-over concédés		
S. PARISSÉ	SFP	4	A. COVILLE	SFP	77	C. SLADE	SP	12	A. FLANQUART	SFP	3	J. PLISSON	SFP	4
D. RAMSAY	SP	4	T. DAUBAGNA	SP	47	T. DAUBAGNA	SP	11	C. MALIE	SP	3	T. ENSOR	SFP	3
M. DE GIOVANNI	SFP	3	C. DAGUIN	SFP	34	J. PLISSON	SFP	7	W. VOTU	SP	3	M. STEYN	SFP	3
H. PYLE	SFP	2	C. SLADE	SP	27	T. ENSOR	SFP	6	C. SMITH	SP	2	J. YOBO	SFP	2
A. FLANQUART	SFP	2	J. PLISSON	SFP	16	J. YOBO	SFP	3	C. SLADE	SP	2	A. COVILLE	SFP	2

	Tps jeu (min)	Franchis.	Defenseurs Battus	Runs	Metres Parcours*	Passes	Offloads	Jeu au Pied	Turn-Over	Plaquages Défensifs	Fautes	Touches Gagnées
1 H. VAN DER MERWE	69			7	3					9 - 0	100%	
2 L. SEMPERE	60			10	2	1				5 - 0	100%	
3 P. ALO-EMILE	48			6		1				9 - 1	90%	
4 M. DE GIOVANNI	80	1	1	11	16	1				8 - 1	88,9%	3
5 A. FLANQUART	62		2	10	16	6	3		3	10 - 1	90,9%	2
6 B. NANSEN	27			3	9					5 - 0	100%	1
7 W. ALBERTS	80			16	42	1	1		1	9 - 1	90%	
8 S. PARISSÉ	80		2	23	74	11				5 - 0	100%	1
9 A. COVILLE	53			7	5	77	1		1	3 - 1	75%	
10 J. PLISSON	53		1	3	8	16		7		1 - 1	50%	2
11 D. CAMARA	47		2	5	29					4 - 0	100%	
12 J. YOBO	80	1	1	15	78	6	1	3	1	5 - 0	100%	
13 W. NAYACALEVU	80	3	3	11	75	4	1	2	1	8 - 1	88,9%	
14 R. MARTIAL	80		1	3	20	3	1		1	3 - 2	60%	
15 T. ENSOR	80	2	1	15	70	13	1	6	1	2 - 1	66,7%	2
16 L. PANIS	20			1	5	2	1		1	1 - 0	100%	
17 Z. ZHVANIA	11									0 - 0		
18 H. PYLE	43	1	1	5	17	1				1 - 0	100%	2
19 M. UGENA	18			1						3 - 1	75%	
20 C. DAGUIN	27			5	18	34	1		1	3 - 1	75%	
21 M. STEYN	27					11				3 - 1	75%	
22 T. MILLET	33		1	9	27	3	1		1	2 - 0	100%	
23 R. HERRERA	32			3	3	1	1		1	2 - 0	100%	

*: Metres parcourus avec le ballon



#SFPARIS -PAU

5 40

TOP 14 - J16
Dimanche 28 Janvier
2018
Stade Jean Bouin 7380
Spec.

Arbitre : P. Gauzere

Essai : 1
J. YOBO (74)

Essais : 6
D. RAMSAY (59)
B. MOWEN (25)
W. VOTU (27)
B. STANLEY (9)
C. MALIE (17)
T. TAYLOR (76)

Transformations : 5
C. SLADE (18,25,28,60,77)

Remplacants

16	◀	61	L. PANIS					20	◀	54	C. DAGUIN
17	◀	70	Z. ZHVANIA					21	◀	54	M. STEYN
18	◀	38	H. PYLE					22	◀	48	T. MILLET
19	◀	63	M. UGENA					23	◀	49	R. HERRERA

Remplacants

16	◀	54	L. REY					20	◀	68	J. TOMAS
17	◀	54	J. MACKINTOSH					21	◀	63	T. TAYLOR
18	◀	44	J. PIERRE					22	◀	54	F. NICOT
19	◀	66	P. GUNTHER					23	◀	54	M. HAMADACHE



> Marqueurs Essais

1	W. NAYACALEVU	7
2	M. O'CONNOR	4
-	T. ENSOR	4
4	S. MACALOU	2
-	D. CAMARA	2
6	Z. ZHVANIA	1
-	S. CERQUEIRA	1
-	A. FLANQUART	1
-	H. PYLE	1
-	A. BURBAN	1
-	S. PARISSÉ	1
-	T. BOUHRAOUA	1
-	C. DAGUIN	1
-	C. MCLEOD	1
-	M. STEYN	1

> Marqueurs Points

1	J. PLISSON	103
2	M. STEYN	48
3	W. NAYACALEVU	35
4	M. O'CONNOR	20
-	T. ENSOR	20
6	S. MACALOU	10
-	D. CAMARA	10
8	Z. ZHVANIA	5
-	S. CERQUEIRA	5
-	A. FLANQUART	5
-	H. PYLE	5
-	A. BURBAN	5
-	S. PARISSÉ	5
-	T. BOUHRAOUA	5
-	C. DAGUIN	5

> Franchisseurs

1	W. NAYACALEVU	26	+3
2	T. ENSOR	21	+2
3	M. O'CONNOR	14	
4	J. ARIAS	11	
5	S. MACALOU	7	
6	C. MCLEOD	6	
7	H. PYLE	5	+1
-	R. MARTIAL	5	
9	C. DAGUIN	4	
10	S. PARISSÉ	3	
-	J. YOBO	3	+1
12	S. FIS'IHOI	2	
-	A. FLANQUART	2	
-	A. COVILLE	2	
-	M. STEYN	2	

> Défenseurs battus

1	W. NAYACALEVU	38	+3
2	T. ENSOR	22	+1
3	M. O'CONNOR	21	
4	J. DANTY	20	
5	S. MACALOU	18	
6	J. ARIAS	16	
7	A. FLANQUART	11	+2
8	W. ALBERTS	10	
9	P. ALO-EMILE	7	
-	S. PARISSÉ	7	+2
11	B. NANSEN	6	
12	S. FIS'IHOI	5	
-	J. YOBO	5	+1
-	R. MARTIAL	5	+1
15	P. GABRILLAGUES	4	

> Passes Effectuées

1	A. COVILLE	455	+77
2	C. MCLEOD	299	
3	C. DAGUIN	220	+34
4	J. PLISSON	219	+16
5	M. STEYN	107	+11
-	T. ENSOR	107	+13
7	T. BOUHRAOUA	74	
8	W. ALBERTS	56	+1
9	W. NAYACALEVU	52	+4
10	M. O'CONNOR	44	
11	J. DANTY	43	
-	T. MILLET	43	+3
13	A. FLANQUART	34	+6
14	S. PARISSÉ	33	+11

> Offloads

1	W. NAYACALEVU	17	+1
2	T. ENSOR	11	+1
3	S. MACALOU	10	
-	J. DANTY	10	
5	A. FLANQUART	8	+3
-	W. ALBERTS	8	+1
-	A. COVILLE	8	+1
8	T. MILLET	7	+1
-	M. O'CONNOR	7	
10	R. HERRERA	4	+1
-	J. YOBO	4	+1
12	Z. ZHVANIA	3	
-	S. FIS'IHOI	3	
-	S. CERQUEIRA	3	

> Courses avec le Ballon

1	W. NAYACALEVU	150	+11
2	W. ALBERTS	146	+16
3	T. ENSOR	133	+15
4	M. O'CONNOR	104	
5	P. ALO-EMILE	75	+6
6	P. GABRILLAGUES	74	
-	J. DANTY	74	
8	S. PARISSÉ	67	+23
9	S. MACALOU	65	
10	A. COVILLE	62	+7
11	A. FLANQUART	61	+10
12	J. ARIAS	55	
13	J. PLISSON	46	+3
-	T. MILLET	46	+9

> Metres parcourus avec le Ballon

1	T. ENSOR	1100	+70
2	W. NAYACALEVU	955	+75
3	M. O'CONNOR	594	
4	S. MACALOU	419	
5	W. ALBERTS	374	+42
-	J. ARIAS	374	
7	R. MARTIAL	237	+20
8	J. DANTY	234	
9	S. PARISSÉ	226	+74
10	J. YOBO	190	+78
11	D. CAMARA	179	+29
12	A. COVILLE	141	+5
13	C. MCLEOD	135	
-	J. PLISSON	135	+8

> Cartons (Total, Jaune, rouge)

1	W. ALBERTS	2	2	0	
-	S. MACALOU	2	2	0	
3	G. STEENKAMP	1	1	0	
-	S. FIS'IHOI	1	1	0	
-	P. ALO-EMILE	1	1	0	
-	P. GABRILLAGUES	1	1	0	
-	B. NANSEN	1	+1	1	0
-	J. DANTY	1	1	0	
-	J. ARIAS	1	1	0	

> Réussite aux Tirs (% , Ok, Nok)

1	M. STEYN	83,3%	15	3
2	J. PLISSON	70,2%	40	17
3				
-				

> Fautes concédées

1	W. NAYACALEVU	13	
2	S. MACALOU	11	
3	G. STEENKAMP	10	
4	Z. ZHVANIA	8	
5	P. ALO-EMILE	7	
-	H. PYLE	7	
-	W. ALBERTS	7	
8	A. FLANQUART	6	
-	B. NANSEN	6	+1
-	J. PLISSON	6	+2
11	S. FIS'IHOI	5	
-	P. GABRILLAGUES	5	
-	T. ENSOR	5	+2
14	J. DANTY	4	
-	J. ARIAS	4	

> Plaquages Défensifs Effectués (Manqués)

1	W. ALBERTS	183	+9	(34)	84,3%
2	P. GABRILLAGUES	159		(4)	97,5%
3	A. FLANQUART	153	+10	(15)	91,1%
4	P. ALO-EMILE	118	+9	(12)	90,8%
5	W. NAYACALEVU	116	+8	(22)	84,1%
6	S. MACALOU	97		(11)	89,8%
7	M. DE GIOVANNI	92	+8	(5)	94,8%
8	R. BONFILS	74		(8)	90,2%
9	H. PYLE	73	+1	(10)	88,0%
10	J. DANTY	58		(11)	84,1%
11	M. GAU	56		(10)	84,8%
12	M. O'CONNOR	48		(15)	76,2%
13	J. ARIAS	47		(15)	75,8%
14	G. STEENKAMP	46		(8)	85,2%
-	S. FIS'IHOI	46		(10)	82,1%

> Temps de Jeu (min.)

1	W. NAYACALEVU	1193	+80
2	W. ALBERTS	1172	+80
3	T. ENSOR	1123	+80
4	A. FLANQUART	1005	+62
5	P. GABRILLAGUES	946	
6	M. O'CONNOR	866	
7	J. ARIAS	853	
8	J. PLISSON	816	+53
9	P. ALO-EMILE	735	+48
10	J. DANTY	678	
11	S. MACALOU	593	
12	A. COVILLE	568	+53
13	H. PYLE	526	+43
14	M. STEYN	461	+27
15	S. FIS'IHOI	447	
16	M. GAU	438	
17	M. DE GIOVANNI	428	+80
18	C. MCLEOD	415	
19	J. YOBO	405	+80
20	R. MARTIAL	402	+80

> Feuilles de Match (Joués*, Tit., Remp.)

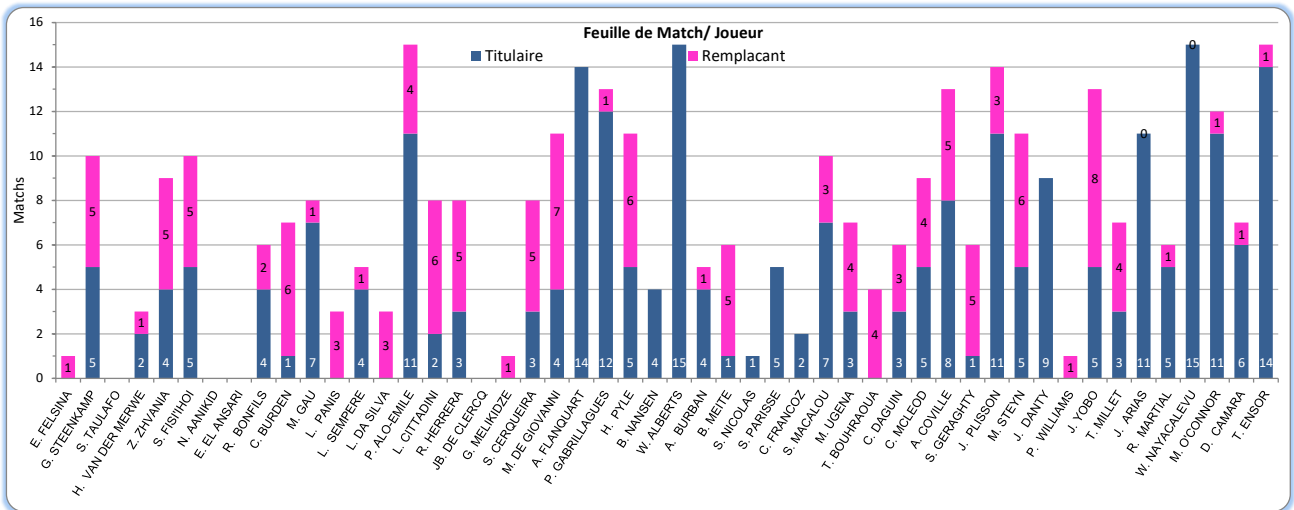
1	W. NAYACALEVU	15	15	0
-	W. ALBERTS	15	15	0
3	T. ENSOR	15	14	1
4	P. ALO-EMILE	15	11	4
5	A. FLANQUART	14	14	0
6	P. GABRILLAGUES	13	12	1
7	J. PLISSON	13	11	3
8	J. YOBO	13	5	8
9	M. O'CONNOR	12	11	1
10	A. COVILLE	12	8	5
11	J. ARIAS	11	11	0
12	M. STEYN	11	5	6
-	H. PYLE	11	5	6
14	M. DE GIOVANNI	11	4	7
15	S. MACALOU	10	7	3
16	S. FIS'IHOI	10	5	5
-	G. STEENKAMP	10	5	5
18	J. DANTY	9	9	0
19	C. MCLEOD	9	5	4
20	Z. ZHIVANIA	9	4	5

> Ballons gagnés en touche (volés sur lancer adverse)

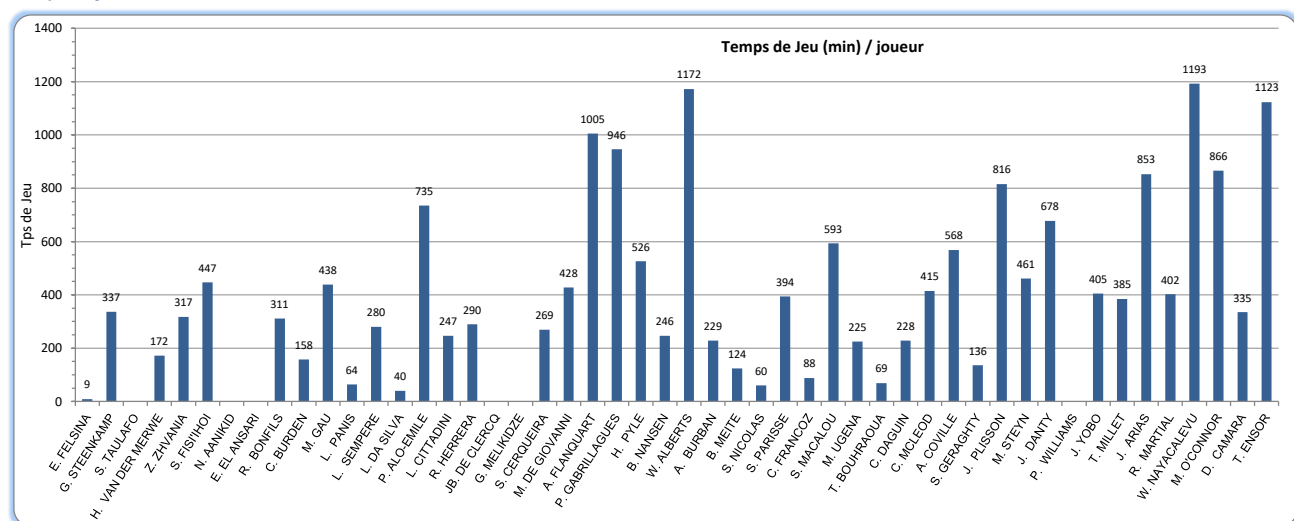
1	S. MACALOU	36	(9)
2	A. FLANQUART	22	+2
3	P. GABRILLAGUES	19	
4	S. CERQUEIRA	16	(3)
-	S. PARISSÉ	16	+4 (3)
6	H. PYLE	10	+2
7	W. ALBERTS	9	
8	M. DE GIOVANNI	7	+3 (1)
-	S. NICOLAS	7	
10	A. BURBAN	3	
11	B. NANSEN	2	
12	G. STEENKAMP	1	
-	J. PLISSON	1	
-	J. ARIAS	1	
-	R. MARTIAL	1	
-	T. ENSOR	1	
17	-	-	
-	-	-	
-	-	-	
-	-	-	

*: Avec entrée en jeu

> Feuille de Match et Temps de Jeu / Joueur



> Temps de jeu / Joueur





Joueur			Matches				Points					Discipline			Attaque			Plaquages Défensifs				
Nom	Nat.	Age	Poste	J	Tit.	R.	Tps	Pts	Ess	Trans.	Pen.	Drop	CJ	CR	Pen ¹	Runs ²	Franch. ³	DB ⁴	Effect.	Manq.	% ok	
E. FELSINA	FRA	32	PilierG	1	-	1	9									1						-
G. STEENKAMP	AFS	36	PilierG	10	5	5	337						1	10		22	1	2	46	8	85,2%	
S. TAULAFO	SAM	35	PilierG	-	-	-	-															-
H. VAN DER MERWE	AFS	32	PilierG	3	2	1	172						1			11			27	2	93,1%	
Z. ZHVANIA	GEO	26	PilierG	9	4	5	317	5	1				8			12	1	1	25	2	92,6%	
S. FIS'IHOI	TON	30	PilierG	10	5	5	447						1	5		29	2	5	46	10	82,1%	
N. AANIKID	FRA	21	PilierG	-	-	-	-															-
E. EL ANSARI	FRA	21	PilierG	-	-	-	-															-
R. BONFILS	FRA	29	Talon.	6	4	2	311						1			19	1	1	74	8	90,2%	
C. BURDEN	AFS	32	Talon.	7	1	6	158						3			14			37	4	90,2%	
M. GAU	FRA	27	Talon.	8	7	1	438						2			34		2	56	10	84,8%	
L. PANIS	FRA	24	Talon.	3	-	3	64						1			5			5	0	100,0%	
L. SEMPERE	FRA	32	Talon.	5	4	1	280									24			43	3	93,5%	
L. DA SILVA	FRA	20	Talon.	2	-	3	40						1			3			4	0	100,0%	
P. ALO-EMILE	AUS	26	PilierD	15	11	4	735						1	7		75		7	118	12	90,8%	
L. CITTADINI	ITA	35	PilierD	8	2	6	247						3			6			41	3	93,2%	
R. HERRERA	ARG	28	PilierD	8	3	5	290									25		1	33	9	78,6%	
JB. DE CLERCQ	BEL	23	PilierG	-	-	-	-															-
G. MELIKIDZE	GEO	21	PilierD	-	-	1	-															-
S. CERQUEIRA	FRA	24	2eLg.	8	3	5	269	5	1				2			17	1	1	45	11	80,4%	
M. DE GIOVANNI	FRA	24	2eLg.	11	4	7	428						1			39	1	2	92	5	94,8%	
A. FLANQUART	FRA	28	2eLg.	14	14	-	1005	5	1				6			61	2	11	153	15	91,1%	
P. GABRILLAGUES	FRA	24	2eLg.	13	12	1	946						1	5		74		4	159	4	97,5%	
H. PYLE	AUS	29	2eLg.	11	5	6	526	5	1				7			34	5	3	73	10	88,0%	
B. NANSEN	SAM	24	2eLg.	4	4	-	246						1	6		32	1	6	35	2	94,6%	
W. ALBERTS	AFS	33	3eLg.	15	15	-	1172						2	7		146	1	10	183	34	84,3%	
A. BURBAN	FRA	30	3eLg.	5	4	1	229	5	1							19	1	2	42	2	95,5%	
B. MEITE	CIV	34	3eLg.	4	1	5	124						2			11	1	1	20	7	74,1%	
S. NICOLAS	FRA	30	3eLg.	1	1	-	60									2			9	0	100,0%	
S. PARISSSE	ITA	34	3eLg.	5	5	-	394	5	1				2			67	3	7	39	8	83,0%	
C. FRANCOZ	FRA	19	3eLg.	2	2	-	88						1			1			17	2	89,5%	
S. MACALOU	FRA	22	3eLg.	10	7	3	593	10	2				2	11		65	7	18	97	11	89,8%	
M. UGENA	FRA	22	3eLg.	7	3	4	225						2			14			46	3	93,9%	
T. BOUHRAOUA	FRA	30	N9	3	-	4	69	5	1							5		1	5	1	83,3%	
C. DAGUIN	FRA	25	N9	6	3	3	228	5	1							24	4	3	15	5	75,0%	
C. MCLEOD	AFS	34	N9	9	5	4	415	5	1				1			22	6	3	26	7	78,8%	
A. COVILLE	FRA	20	N9	12	8	5	568						3			62	2	3	38	8	82,6%	
S. GERAGHTY	ANG	31	N10	4	1	5	136									16	1	2	5	2	71,4%	
J. PLISSON	FRA	26	N10	13	11	3	816	103		17	23		6			46	1	3	40	19	67,8%	
M. STEYN	AFS	33	N10	11	5	6	461	48	1	5	10	1				16	2	4	44	9	83,0%	
J. DANTY	FRA	25	Centre	9	9	-	678	5	1				1	4		74	2	20	58	11	84,1%	
P. WILLIAMS	SAM	34	Centre	-	-	1	-															-
J. YOBO	FRA	25	Centre	13	5	8	405	5	1							40	3	5	46	6	88,5%	
T. MILLET	FRA	20	Centre	6	3	4	385						1			46		4	46	6	88,5%	
J. ARIAS	FRA	34	Ailier	11	11	-	853	5	1				1	4		55	11	16	47	15	75,8%	
R. MARTIAL	FRA	33	Ailier	6	5	1	402						2			28	5	5	16	7	69,6%	
W. NAYACALEVU	FID	27	Ailier	15	15	-	1193	35	7				1	13		150	26	38	116	22	84,1%	
M. O'CONNOR	FRA	26	Ailier	12	11	1	866	20	4				4			104	14	21	48	15	76,2%	
D. CAMARA	FRA	28	N15	7	6	1	335	10	2				3			24	2	3	22	0	100,0%	
T. ENSOR	NZE	26	N15	15	14	1	1123	20	4				5			133	21	22	20	9	69,0%	

1: Pénalités concédées

3: Franchissements

2: Courses avec Ballon

4: Défenseurs battus