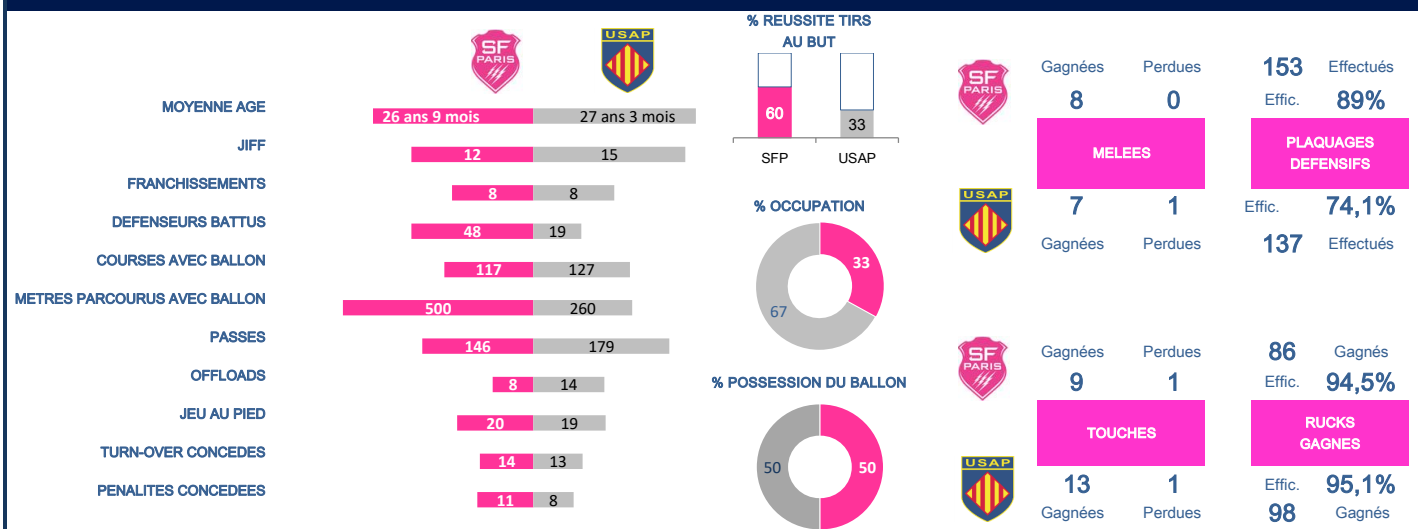




#SFPARIS- USAP

27 8



> Plaquages Défensifs

H. STASSEN	SFP	17 / 0
K. CHATEAU	USAP	16 / 1
P. GABRILLAGUES	SFP	15 / 2
G. FICKOU	SFP	15 / 4
S. PARISSSE	SFP	14 / 2

> Courses avec le ballon

S. PIUKALA	USAP	17
G. FICKOU	SFP	13
E. FORLETTA	USAP	12
S. PARISSSE	SFP	11
H. STASSEN	SFP	11

> Mètres parcourus*

G. FICKOU	SFP	104
W. NAYACALEVU	SFP	78
S. PIUKALA	USAP	62
H. STASSEN	SFP	56
K. HAMDAOUI	SFP	45

> Franchissements

W. NAYACALEVU	SFP	2
G. FICKOU	SFP	2
P. JACKSON	USAP	2
L. ETIEN	SFP	1
A. WARNER	SFP	1

> Défenseurs battus

G. FICKOU	SFP	12
W. NAYACALEVU	SFP	7
L. ETIEN	SFP	6
J. DANTY	SFP	5
S. PIUKALA	USAP	5

> Touches gagnées (volées)

T. LABOUTELEY	USAP	4
B. BOTHA	USAP	4
S. PARISSSE	SFP	3
P. GABRILLAGUES	SFP	3
S. MACALOU	SFP	2

> Passes effectuées

C. DAGUIN	SFP	60
D. MELE	USAP	54
T. ECOCHARD	USAP	37
P. JACKSON	USAP	32
N. SANCHEZ	SFP	16

> Ballons joués au pied

D. MELE	USAP	8
N. SANCHEZ	SFP	7
C. DAGUIN	SFP	7
E. SELPONI	USAP	5
P. JACKSON	USAP	5

> Offloads

S. PIUKALA	USAP	3
G. FICKOU	SFP	2
J. DELBOUIS	SFP	1
N. SANCHEZ	SFP	1
T. GRAY	SFP	1

> Turn-over concédés

W. NAYACALEVU	SFP	3
K. CHATEAU	USAP	3
K. HAMDAOUI	SFP	2
L. ETIEN	SFP	2
C. DAGUIN	SFP	2

	Tps jeu (min)	Franchis.	Defenseurs Battus	Runs	Metres Parcours*	Passes	Offloads	Jeu au Pied	Turn-Over	Plaquages Défensifs	Fautes	Touches Gagnées	
1 S. FISIIHOI	71	1	2	7	16	2				4 - 1	80%	2	
2 L. SEMPERE	55			1	2	2				5 - 0	100%	1	
3 P. ALO-EMILE	33					1				2 - 0	100%	1	
4 P. GABRILLAGUES	80		1	9	14	2				15 - 2	88,2%	1	3
5 M. DE GIOVANNI	67		2	7	11	3				10 - 1	90,9%	1	1
6 H. STASSEN	80	1	1	11	56	6	1		1	17 - 0	100%		
7 S. MACALOU	45			4	7	2				10 - 1	90,9%	2	2
8 S. PARISSSE	80		2	11	26	11	1	1	1	14 - 2	87,5%	3	
9 C. DAGUIN	67		3	8	11	60		7		4 - 1	80%		
10 N. SANCHEZ	62		1	7	33	16	1		1	5 - 1	83,3%		
11 L. ETIEN	80	1	6	4	38					4 - 0	100%		
12 J. DANTY	61		5	4	13	2				10 - 0	100%	1	
13 G. FICKOU	80	2	12	13	104	5	2	1	2	15 - 4	78,9%	1	
14 W. NAYACALEVU	80	2	7	8	78			1		4 - 1	80%		
15 K. HAMDAOUI	80		1	6	45	9		2		0 - 0			
16 L. PANIS	25									3 - 1	75%		
17 G. MELIKIDZE	9									4 - 0	100%		
18 H. LIEBENBERG	13			1						5 - 0	100%	1	
19 T. GRAY	25		1	4	6	2	1		1	7 - 0	100%		
20 A. WARNER	13	1	2	2	25	9		1		1 - 1	50%		
21 M. STEYN	18			2	2	10				2 - 1	66,7%		
22 J. DELBOUIS	19		2	4	13	2	1		1	4 - 0	100%		
23 R. HERRERA	47			4		2	1		1	8 - 2	80%		

*: Metres parcourus avec le ballon



#SF PARIS- USAP

27 8

TOP 14 - J14

Samedi 5 Janvier 2019

Stade Jean Bouin 7150

Spec.

Arbitre : C. MARCHAT

Essais : 4

A. WARNER (76)
G. FICKOU (42)
W. NAYACALEVU (32)
L. ETIEN (11)

Pénalités : 1

N. SANCHEZ (23)

Pénalités : 1

P. JACKSON (8)

Essai : 1

Y. VIVALDA (74)

PLAQUAGES DEFENSIFS

Transformations : 2

N. SANCHEZ (42)
M. STEYN (78)

Remplacants				SF PARIS			
16	◀	56	L. PANIS	20	◀	68	A. WARNER
17	◀	72	G. MELIKIDZE	21	◀	63	M. STEYN
18	◀	68	H. LIEBENBERG	22	◀	62	J. DELBOUIS
19	◀	56	T. GRAY	23	◀	34	R. HERRERA

15 K. HAMDAROU			
14 W. NAYACALEVU	13 G. FICKOU	12 J. DANTY	11 L. ETIEN
10 N. SANCHEZ			
7 S. MACALOU	8 S. PARISSÉ	9 C. DAGUIN	6 H. STASSEN
5 M. DE GIOVANNI			
3 P. ALO-EMILE	2 L. SEMPÈRE	4 P. GABRILLAGUES	1 S. FISI'IHOI
1 E. FORLETTA			
2 R. CARBOU			
3 Y. BOUTEMANI			
4 T. LABOULELEY			
5 B. BOTHA			
6 L. BACHELIER	8 K. CHATEAU	7 Y. VIVALDA	9 D. MELE
9 D. MELE			
10 P. JACKSON			
11 L. FAINGAANUKU			
12 S. PIUKALA			
13 A. TAUMOEPEAU			
14 P. LUCAS			
15 E. SELPONI			

Remplacants				USAP			
16	◀	64	C. DELIGNY	20	◀	58	T. ECOCHARD
17	◀	64	Q. WALCKER	21	◀	63	J. BOUSQUET
18	◀	59	J. VAN HEERDEN	22	◀	46	E. SAU
19	◀	58	P. REYNAUD	23	◀	62	G. MULLER



> Marqueurs Essais

1	G. FICKOU	7	+1
2	K. HAMDAOUI	6	
3	S. MACALOU	4	
-	W. NAYACALEVU	4	+1
5	L. ETIEN	2	+1
6	L. PANIS	1	
-	H. PYLE	1	
-	H. LIEBENBERG	1	
-	P. VAN ZYL	1	
-	A. WARNER	1	+1
-	J. DELBOUIS	1	
-	J. ARIAS	1	
13	-	-	
-	-	-	
-	-	-	

> Marqueurs Points

1	M. STEYN	79	+2
2	J. PLISSON	44	
3	G. FICKOU	35	+5
4	N. SANCHEZ	30	+5
-	K. HAMDAOUI	30	
6	S. MACALOU	20	
-	W. NAYACALEVU	20	+5
8	L. ETIEN	10	+5
9	L. PANIS	5	
-	H. PYLE	5	
-	H. LIEBENBERG	5	
-	P. VAN ZYL	5	
-	A. WARNER	5	+5
-	J. DELBOUIS	5	
-	J. ARIAS	5	

> Franchisseurs

1	W. NAYACALEVU	14	+2
2	G. FICKOU	11	+2
3	J. ARIAS	10	
4	K. HAMDAOUI	8	
5	S. MACALOU	5	
-	P. VAN ZYL	5	
-	J. DANTY	5	
-	T. ENSOR	5	
9	S. FISI'IHOI	3	+1
-	W. ALBERTS	3	
-	L. ETIEN	3	+1
12	L. SEMPERE	2	
-	S. PARISSSE	2	
-	C. DAGUIN	2	
-	M. STEYN	2	

> Défenseurs battus

1	G. FICKOU	46	+12
2	J. DANTY	20	+5
-	K. HAMDAOUI	20	+1
4	W. NAYACALEVU	18	+7
5	P. VAN ZYL	17	
6	S. MACALOU	14	
7	L. ETIEN	13	+6
8	C. DAGUIN	9	+3
9	S. FISI'IHOI	8	+2
-	J. DELBOUIS	8	+2
-	J. ARIAS	8	
12	W. ALBERTS	7	
-	S. PARISSSE	7	+2
14	H. STASSEN	6	+1
15	D. GABRILLAGUES	5	

> Passes Effectuées

1	P. VAN ZYL	491	
2	C. DAGUIN	244	+60
3	M. STEYN	153	+10
4	J. PLISSON	93	
5	K. HAMDAOUI	56	+9
6	N. SANCHEZ	53	+16
7	A. COVILLE	46	
-	G. FICKOU	46	+5
9	A. WARNER	43	+9
10	S. PARISSSE	32	+11
11	J. DANTY	31	+2
12	W. ALBERTS	20	
-	S. MACALOU	20	+2
-	J. ARIAS	20	

> Offloads

1	J. DANTY	13	
2	P. VAN ZYL	7	
3	G. FICKOU	6	+2
-	W. NAYACALEVU	4	
16	K. HAMDAOUI	4	
-	L. PANIS	3	
-	S. MACALOU	3	
-	J. PLISSON	3	
-	P. ALO-EMILE	2	
-	S. PARISSSE	2	+1
-	N. SANCHEZ	2	+1
-	J. DELBOUIS	2	+1
24	J. ARIAS	2	
-	L. ETIEN	2	

> Courses avec le Ballon

1	K. HAMDAOUI	129	+6
2	G. FICKOU	77	+13
3	S. MACALOU	76	+4
4	J. DANTY	73	+4
5	W. NAYACALEVU	69	+8
6	W. ALBERTS	59	
7	Y. MAESTRI	56	
8	S. FISI'IHOI	50	+7
9	P. VAN ZYL	48	
10	P. GABRILLAGUES	47	+9
11	S. PARISSSE	46	+11
12	J. ARIAS	45	
13	P. ALO-EMILE	38	
14	H. STASSEN	36	+11

> Metres parcourus avec le Ballon

1	K. HAMDAOUI	723	+45
2	W. NAYACALEVU	412	+78
3	G. FICKOU	411	+104
4	S. MACALOU	253	+7
5	J. DANTY	251	+13
6	P. VAN ZYL	249	
7	J. ARIAS	234	
8	W. ALBERTS	204	
9	L. ETIEN	190	+38
10	J. DELBOUIS	123	+13
11	H. STASSEN	122	+56
12	N. SANCHEZ	113	+33
13	M. STEYN	111	+2
14	S. PARISSSE	107	+26

> Cartons (Total, Jaune, rouge)

1	S. MACALOU	3	+1	3	0
2	S. PARISSSE	1		0	1
-	T. ENSOR	1		0	1
-	S. CLEMENT	1		1	0
-	M. DE GIOVANNI	1		1	0
-	P. GABRILLAGUES	1		1	0
-	H. PYLE	1		1	0
-	A. COVILLE	1		1	0
-	J. DANTY	1		1	0

> Réussite aux Tirs (% , Ok, Nok)

1	J. PLISSON	81,0%	17	4
2	M. STEYN	78,9%	30	8
3	N. SANCHEZ	78,6%	11	3
4	-	-	-	-

> Fautes concédées

1	S. MACALOU	18	+2
2	J. DANTY	13	+1
3	S. FISI'IHOI	9	+2
4	P. ALO-EMILE	8	+1
5	Y. MAESTRI	7	
6	G. FICKOU	6	+1
-	M. HINGANO	6	
-	W. NAYACALEVU	6	
9	L. PANIS	5	
-	P. GABRILLAGUES	5	+1
11	G. MELIKIDZE	4	
-	J. ARIAS	4	
-	D. CAMARA	4	
14	H. VAN DER MERWE	3	
-	L. SEMPERE	3	+1

> Plaquages Défensifs Effectués (Manqués) , Efficacité

1	S. MACALOU	176	+10	(16)	91,7%
2	P. GABRILLAGUES	117	+15	(3)	97,5%
3	Y. MAESTRI	103		(11)	90,4%
4	W. ALBERTS	93		(8)	92,1%
5	J. DANTY	84	+10	(7)	92,3%
6	L. PANIS	81	+3	(1)	98,8%
7	P. ALO-EMILE	80	+2	(8)	90,9%
8	G. FICKOU	74	+15	(13)	85,1%
9	R. CHAPUIS	71		(3)	95,9%
10	W. NAYACALEVU	69	+4	(16)	81,2%
11	H. VAN DER MERWE	66		(7)	90,4%
12	A. FLANQUART	62		(5)	92,5%
13	M. STEYN	60	+2	(3)	95,2%
14	S. FISI'IHOI	57	+4	(14)	80,3%
15	T. GRAY	51	+7	(10)	83,6%

> Temps de Jeu (min.)

1	K. HAMDAOUI	1075	+80
2	S. MACALOU	1035	+45
3	W. NAYACALEVU	942	+80
4	J. DANTY	809	+61
5	Y. MAESTRI	779	
6	P. VAN ZYL	712	
7	G. FICKOU	691	+80
8	P. GABRILLAGUES	667	+80
9	P. ALO-EMILE	624	+33
10	J. ARIAS	609	
11	M. STEYN	567	+18
12	S. FISI'IHOI	565	+71
13	W. ALBERTS	563	
14	L. PANIS	531	+25
15	R. CHAPUIS	499	
16	H. VAN DER MERWE	436	
17	L. SEMPERE	426	+55
18	A. FLANQUART	399	
19	L. ETIEN	387	+80
20	S. PARISSÉ	336	+80

> Feuilles de Match (Joués*, Tit., Remp.)

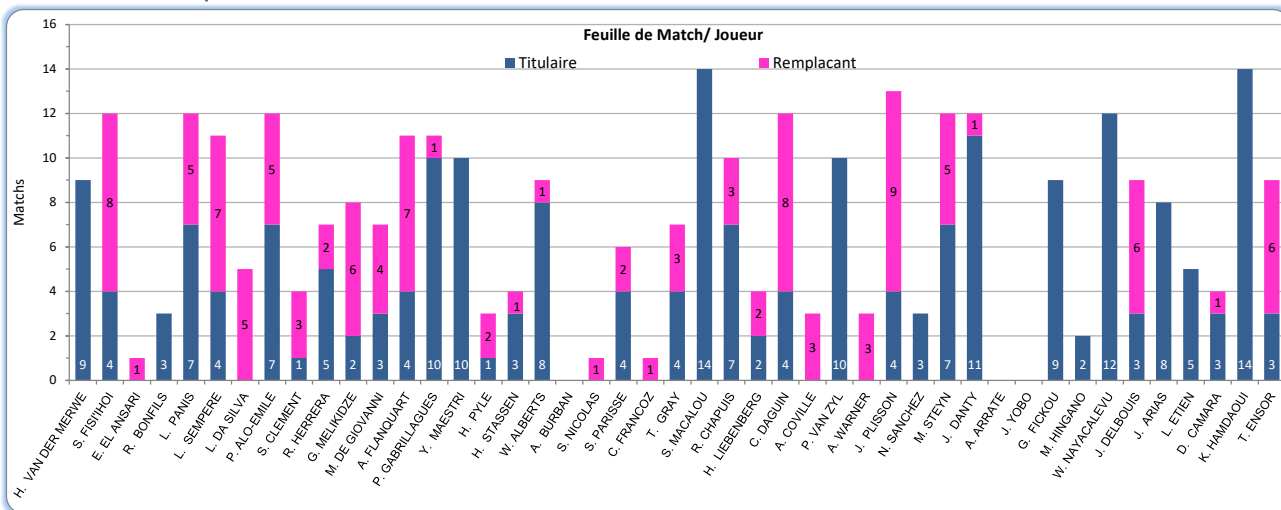
1	K. HAMDAOUI	14	14	0
-	S. MACALOU	14	14	0
3	W. NAYACALEVU	12	12	0
4	J. DANTY	12	11	1
5	P. ALO-EMILE	12	7	5
-	L. PANIS	12	7	5
7	S. FISI'IHOI	12	4	8
8	P. GABRILLAGUES	11	10	1
9	M. STEYN	11	7	5
10	A. FLANQUART	11	4	7
-	L. SEMPERE	11	4	7
12	P. VAN ZYL	10	10	0
-	Y. MAESTRI	10	10	0
14	R. CHAPUIS	10	7	3
15	G. FICKOU	9	9	0
-	H. VAN DER MERWE	9	9	0
17	W. ALBERTS	9	8	1
18	J. PLISSON	9	4	9
-	C. DAGUIN	9	4	8
20	J. DELBOUIS	9	3	6

> Ballons gagnés en touche (volés sur lancer adverse)

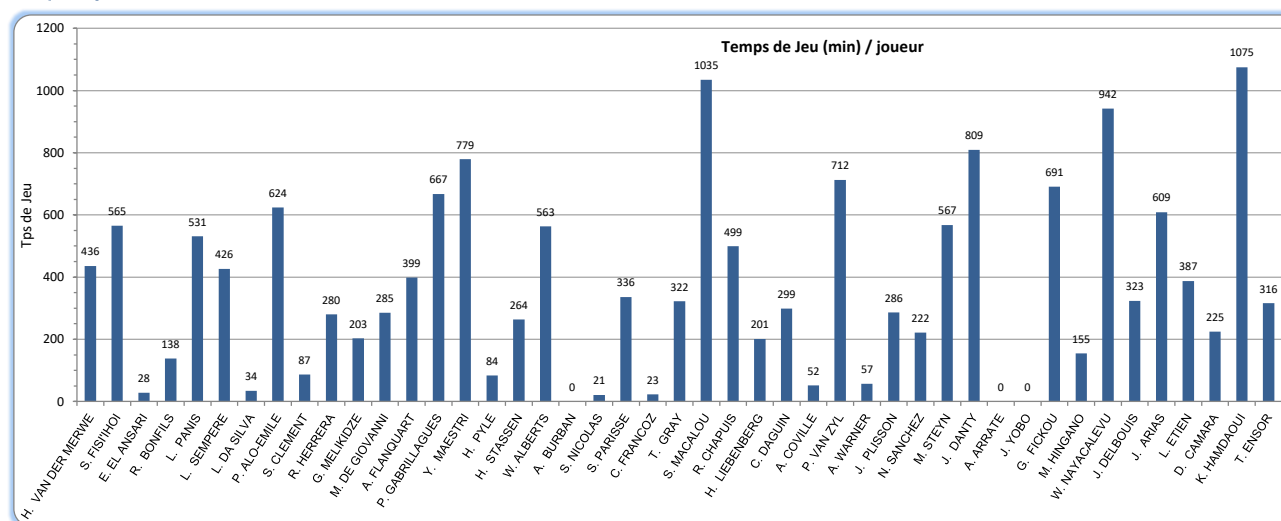
1	S. MACALOU	52	+2	(9)
2	Y. MAESTRI	27		(1)
3	P. GABRILLAGUES	15	+3	(2)
4	R. CHAPUIS	7		
5	M. DE GIOVANNI	5	+1	
-	W. ALBERTS	5		
-	S. PARISSÉ	5	+3	(1)
8	H. STASSEN	4		
9	H. LIEBENBERG	3		
10	A. FLANQUART	2		
-	T. GRAY	2		
12	H. VAN DER MERWE	1		
-	P. ALO-EMILE	1		
-	H. PYLE	1		
-	P. VAN ZYL	1		
-	J. PLISSON	1		
-	K. HAMDAOUI	1		
18		-		
-		-		
-		-		

*: Avec entrée en jeu

> Feuille de Match et Temps de Jeu / Joueur



> Temps de jeu / Joueur





Joueur			Matches				Points					Discipline			Attaque			Plaquages Défensifs				
Nom	Nat.	Age	Poste	J	Tit.	R.	Tps	Pts	Ess	Trans.	Pen.	Drop	CJ	CR	Pen ¹	Runs ²	Franch. ³	DB ⁴	Effect.	Manq.	% ok	
H. VAN DER MERWE	AFS	33	PilierG	9	9	-	436								3	14			66	7	90,4%	
S. FISIHUI	TON	31	PilierG	12	4	8	565								9	50	3	8	57	14	80,3%	
E. EL ANSARI	FRA	21	PilierG	1	-	1	28								1	3			2	0	100,0%	
R. BONFILS	FRA	30	Talon.	3	3	-	138								2	9	1		24	3	88,9%	
L. PANIS	FRA	25	Talon.	12	7	5	531	5	1						5	19		2	81	1	98,8%	
L. SEMPERE	FRA	33	Talon.	11	4	7	426								3	13	2	2	42	4	91,3%	
L. DA SILVA	FRA	21	Talon.	2	-	5	34								2	1			4	1	80,0%	
P. ALO-EMILE	AUS	27	PilierD	12	7	5	624								8	38		1	80	8	90,9%	
S. CLEMENT	FRA	31	PilierD	4	1	3	87						1		2	6		1	8	0	100,0%	
R. HERRERA	ARG	29	PilierD	7	5	2	280								3	28	1	1	36	6	85,7%	
G. MELIKIDZE	GEO	22	PilierD	7	2	6	203								4	8			35	3	92,1%	
M. DE GIOVANNI	FRA	25	2eLg.	7	3	4	285						1		3	19	1	3	40	2	95,2%	
A. FLANQUART	FRA	29	2eLg.	11	4	7	399								1	27		2	62	5	92,5%	
P. GABRILLAGUES	FRA	25	2eLg.	11	10	1	667						1		5	47		1	117	3	97,5%	
Y. MAESTRI	FRA	30	2eLg.	10	10	-	779								7	56		2	103	11	90,4%	
H. PYLE	AUS	30	2eLg.	3	1	2	84	5	1				1		2	7			14	0	100,0%	
H. STASSEN	AFS	21	2eLg.	4	3	1	264								1	36	1	6	42	1	97,7%	
W. ALBERTS	AFS	34	3eLg.	9	8	1	563								1	59	3	7	93	8	92,1%	
A. BURBAN	FRA	31	3eLg.	-	-	-	-															-
S. NICOLAS	FRA	31	3eLg.	1	-	1	21									1			3	1	75,0%	
S. PARISSE	ITA	35	3eLg.	6	4	2	338							1	1	46	2	7	44	5	89,8%	
C. FRANCOZ	FRA	20	3eLg.	1	-	1	23								2	4			2	0	100,0%	
T. GRAY	AUS	28	3eLg.	7	4	3	322								2	27		1	51	10	83,6%	
S. MACALOU	FRA	23	3eLg.	14	14	-	1035	20	4				3		18	76	5	14	176	16	91,7%	
R. CHAPUIS	FRA	21	3eLg.	10	7	3	499								1	17			71	3	95,9%	
H. LIEBENBERG	AFS	23	3eLg.	4	2	2	201	5	1					1	16	1	3	28	4	87,5%		
C. DAGUIN	FRA	26	N9	9	4	8	289									27	2	9	20	4	83,3%	
A. COVILLE	FRA	20	N9	3	-	3	52						1		1	8	1	1	1	1	50,0%	
P. VAN ZYL	AFS	29	N9	10	10	-	712	5	1							48	5	17	44	10	81,5%	
A. WARNER	AFS	25	N9	3	-	3	57	5	1							4	1	2	2	2	50,0%	
J. PLISSON	FRA	27	N10	9	4	9	286	44		7	10				2	27		1	15	11	57,7%	
N. SANCHEZ	ARG	30	N10	3	3	-	222	30		3	8				2	25		2	12	3	80,0%	
M. STEYN	AFS	34	N10	11	7	5	567	79		14	16	1			2	26	2	3	60	3	95,2%	
J. DANTY	FRA	26	Centre	12	11	1	809							1		13	73	5	20	84	7	92,3%
A. ARRATE	FRA	21	Centre	-	-	-	-															-
J. YOBO	FRA	26	Centre	-	-	-	-															-
G. FICKOU	FRA	24	Centre	9	9	-	691	35	7						6	77	11	46	74	13	85,1%	
M. HINGANO	AUS	26	Centre	2	2	-	155								6	10	4	4	16	2	88,9%	
W. NAYACALEVU	FID	28	Centre	12	12	-	942	20	4						6	69	14	18	69	16	81,2%	
J. DELBOUIS	FRA	19	Centre	9	3	6	323	5	1							23	2	8	29	0	100,0%	
J. ARIAS	FRA	35	Allier	8	8	-	609	5	1						4	45	10	8	26	7	78,8%	
L. ETIEN	FRA	23	Allier	5	5	-	387	10	2						1	33	3	13	10	0	100,0%	
D. CAMARA	FRA	29	Allier	4	3	1	225						1		4	14		5	15	2	88,2%	
K. HAMDAROU	FRA	24	N15	14	14	-	1075	30	6						3	129	8	20	29	10	74,4%	
T. ENSOR	NZE	27	N15	7	3	6	316							1	2	19	5	5	14	5	73,7%	

1: Pénalités concédées

2: Courses avec Ballon

3: Franchissements

4: Défenseurs battus