

#SFP- SUA

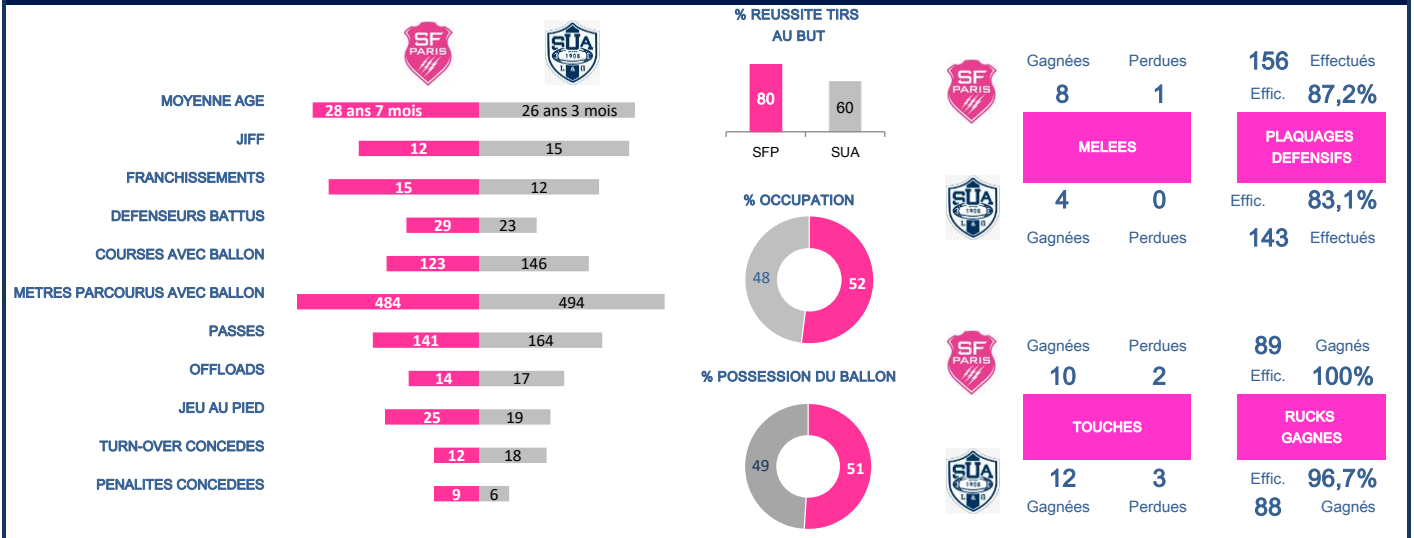
25 22

TOP 14 - J22

Samedi 13 Avril 2019

Stade Jean Bouin

Arbitre : L. CARDONA



> Plaquages Défensifs		> Courses avec le ballon		> Mètres parcourus*		> Franchissements		> Défenseurs battus	
P. GABRILLAGUES	SFP 19 / 4	G. FICKOU	SFP 16	M. LAMOULIE	SUA 96	S. PARISSÉ	SFP 3	G. FICKOU	SFP 13
H. STASSEN	SFP 15 / 0	H. STASSEN	SFP 16	K. HAMDAOUI	SFP 81	J. ARIAS	SFP 2	M. LAMOULIE	SUA 3
M. DE GIOVANNI	SFP 14 / 3	M. LAMOULIE	SUA 15	G. FICKOU	SFP 69	G. FICKOU	SFP 2	S. VAKA	SUA 3
T. MURDAY	SUA 14 / 0	N. SANCHEZ	SFP 13	N. SANCHEZ	SFP 69	J. DANTY	SFP 2	K. HAMDAOUI	SFP 2
Da. RYAN	SUA 14 / 0	S. PARISSÉ	SFP 11	T. ROKODURU	SUA 60	M. LAMOULIE	SUA 2	J. ARIAS	SFP 2

> Touches gagnées (volées)		> Passes effectuées		> Ballons joués au pied		> Offloads		> Turn-over concédés	
A. ZAFRA	SUA 7 (2)	P. VAN ZYL	SFP 76	P. VAN ZYL	SFP 11	N. SANCHEZ	SFP 5	A. ZAFRA	SUA 3
P. GABRILLAGUES	SFP 3 (2)	L. RUBIO	SUA 57	J. MCINTYRE	SUA 8	A. MIQUEL	SUA 4	J. ARIAS	SFP 2
D. MARCHOIS	SUA 3	J. MCINTYRE	SUA 28	N. SANCHEZ	SFP 7	A. ZAFRA	SUA 3	J. DANTY	SFP 2
T. MURDAY	SUA 3	N. SANCHEZ	SFP 24	M. LAMOULIE	SUA 5	G. FICKOU	SFP 2	N. SANCHEZ	SFP 2
S. PARISSÉ	SFP 2	P. ABADIE	SUA 23	M. STEYN	SFP 4	H. STASSEN	SFP 2	M. LAMOULIE	SUA 2

	Tps jeu (min)	Franchis.	Defenseurs Battus	Runs	Metres Parcours*	Passes	Offloads	Jeu au Pied	Turn-Over Concédés	Plaquages Défensifs	Fautes	Touches Gagnées
1 H. VAN DER MERWE	22									5 - 0	100%	
2 L. SEMPERE	42					1				8 - 0	100%	1
3 R. HERRERA	50		1	7	9					7 - 2	77,8%	1
4 P. GABRILLAGUES	70			8	3	2			1	19 - 4	82,6%	1
5 M. DE GIOVANNI	57	1	1	5	3	1				14 - 3	82,4%	2
6 H. STASSEN	67	1	1	16	57	3	2			15 - 0	100%	2
7 S. MACALOU	31			3	4					4 - 1	80%	1
8 S. PARISSÉ	80	3	2	11	39	10		1		8 - 0	100%	2
9 P. VAN ZYL	80	1	1	4	13	76	1	11		6 - 3	66,7%	1
10 N. SANCHEZ	78	1	2	13	69	24	5	7	2	4 - 2	66,7%	
11 J. ARIAS	65	2	2	7	56	4		1	2	4 - 1	80%	1
12 J. DANTY	49	2	2	3	16	4	1		2	5 - 1	83,3%	1
13 G. FICKOU	80	2	13	16	69	7	2	1		7 - 0	100%	
14 W. NAYACALEVU	80	1		8	38	1	1		1	3 - 0	100%	1
15 K. HAMDAOUI	58		2	7	81	3			1	1 - 0	100%	1
16 L. DA SILVA	38			4	12				1	9 - 1	90%	
17 D. COULSON	58	1	1	4	11	4	2		1	8 - 1	88,9%	
18 A. FLANQUART	23									7 - 0	100%	2
19 W. ALBERTS	23			3	3					7 - 3	70%	
20 C. DAGUIN	14									1 - 0	100%	
21 M. STEYN	24		1	2	1	1		4	1	8 - 0	100%	
22 T. ENSOR	1									0 - 0		
23 P. ALO-EMILE	30			2						6 - 1	85,7%	

* : Metres parcourus avec le ballon

#SFP- SUA

25 22

TOP 14 - J22

Samedi 13 Avril 2019

Stade Jean Bouin 6100 Spec.

Arbitre : L. CARDONA

Essais : 3

G. FICKOU (61)
J. ARIAS (40)
K. HAMDAROU (12)

Pénalités : 1

N. SANCHEZ (8)

Drops : 1

N. SANCHEZ (68)

Pénalités : 1

J. MCINTYRE (45)

Essais : 3

L. RUBIO (81+3)
J. SADIE (22)
S. VAKA (55)

Transformations : 2

N. SANCHEZ (13,62)

Transformations : 2

J. MCINTYRE (23,81+4)

Remplacants			
16	◀ 43	L. DA SILVA	
17	◀ 23	D. COULSON	
18	◀ 58	A. FLANQUART	
19	◀ 58	W. ALBERTS	
20	◀ 67	C. DAGUIN	
21	◀ 57	M. STEYN	
22	◀ 58	T. ENSOR	
23	◀ 51	P. ALO-EMILE	

15 ▶ 59 K. HAMDAROU			
14	13	12	11
▶ 50			▶ 67
W. NAYACALEVU	G. FICKOU	J. DANTY	J. ARIAS
10			
▶ 57 N. SANCHEZ			
7	8	9	6
▶ 32			▶ 58
S. MACALOU	S. PARISSÉ	P. VAN ZYL	H. STASSEN
5			
▶ 58 M. DE GIOVANNI			
3	2	4	1
▶ 51	▶ 43	▶ 71	▶ 23
R. HERRERA	L. SEMPÈRE	P. GABRILLAGUES	H. VAN DER MERWE
1			
▶ 59 Q. BETHUNE			
2			
▶ 59 P. NGAUAMO			
3			
▶ 51 Da. RYAN			
6			
▶ 71 D. MARCHOIS			
7			
▶ 59 R. BRIATTE			
8			
▶ 9 Y. TANGA			
9			
▶ 9 P. ABADIE			
10			
▶ 9 J. MCINTYRE			
11			
▶ 43 N. METGE			
12			
▶ 58 S. VAKA			
13			
▶ 59 J. SADIE			
14			
▶ 59 T. ROKODURU			
15			
▶ 59 M. LAMOULIE			
16	◀ 59	M. BARTHOMEUF	
17	◀ 59	G. TETRASHVILI	
18	◀ 59	A. MOTOC	
19	◀ 9	A. MIQUEL	
20	◀ 9	L. RUBIO	
21	◀ 58	L. BERDEU	
22	◀ 43	V. SAURS	
23	◀ 51	X. CIVIL	

Remplacants			



> Marqueurs Essais

1	G. FICKOU	8	+1
2	K. HAMDAROU	7	+1
3	S. MACALOU	5	
4	W. NAYACALEVU	4	
5	H. STASSEN	3	
-	P. VAN ZYL	3	
7	S. FISIIHOI	2	
-	J. DANTY	2	
-	J. ARIAS	2	+1
-	L. ETIEN	2	
11	L. PANIS	1	
-	P. GABRILLAGUES	1	
-	H. PYLE	1	
-	H. LIEBENBERG	1	
-	A. COVILLE	1	

> Marqueurs Points

1	N. SANCHEZ	99	+10
2	M. STEYN	95	
3	J. PLISSON	49	
4	G. FICKOU	40	+5
5	K. HAMDAROU	35	+5
6	S. MACALOU	25	
7	W. NAYACALEVU	20	
8	H. STASSEN	15	
-	P. VAN ZYL	15	
10	S. FISIIHOI	10	
-	J. DANTY	10	
-	J. ARIAS	10	+5
-	L. ETIEN	10	
14	L. PANIS	5	
-	P. GABRILLAGUES	5	

> Franchisseurs

1	W. NAYACALEVU	17	+1
2	G. FICKOU	15	+2
3	J. ARIAS	14	+2
4	P. VAN ZYL	11	+1
-	J. DANTY	11	+2
6	K. HAMDAROU	10	
7	S. MACALOU	9	
8	S. FISIIHOI	6	
-	L. ETIEN	6	
-	T. ENSOR	6	
11	H. STASSEN	5	+1
-	W. ALBERTS	5	
-	S. PARISSSE	5	+3
14	N. SANCHEZ	4	+1
15	A. COVILLE	3	

> Défenseurs battus

1	G. FICKOU	67	+13
2	S. MACALOU	32	
3	J. DANTY	30	+2
4	P. VAN ZYL	29	+1
5	K. HAMDAROU	27	+2
6	L. ETIEN	23	
7	H. STASSEN	22	+1
8	J. DELBOUIS	21	
9	W. NAYACALEVU	19	
10	S. FISIIHOI	15	
11	J. ARIAS	14	+2
12	N. SANCHEZ	13	+2
13	W. ALBERTS	12	
14	S. PARISSSE	10	+2
-	C. DAGUIN	10	

> Passes Effectuées

1	P. VAN ZYL	871	+76
2	C. DAGUIN	276	
3	M. STEYN	187	+1
4	N. SANCHEZ	173	+24
5	A. COVILLE	149	
6	J. PLISSON	115	
7	K. HAMDAROU	65	+3
8	G. FICKOU	62	+7
9	J. DANTY	46	+4
10	S. PARISSSE	44	+10
11	A. WARNER	43	
12	W. ALBERTS	32	
13	Y. MAESTRI	30	
14	J. ARIAS	29	+4

> Offloads

1	J. DANTY	18	+1
2	P. VAN ZYL	12	+1
3	G. FICKOU	10	+2
-	N. SANCHEZ	9	+5
16	H. STASSEN	8	+2
-	W. NAYACALEVU	6	+1
-	S. MACALOU	5	
-	L. ETIEN	5	
-	K. HAMDAROU	5	
21	S. FISIIHOI	4	
-	L. PANIS	3	
-	Y. MAESTRI	3	
-	J. PLISSON	3	
-	J. DELBOUIS	3	

> Courses avec le Ballon

1	K. HAMDAROU	153	+7
2	S. MACALOU	127	+3
3	W. ALBERTS	119	+3
4	G. FICKOU	114	+16
5	H. STASSEN	110	+16
6	W. NAYACALEVU	95	+8
7	S. FISIIHOI	93	
-	J. DANTY	93	+3
9	P. GABRILLAGUES	88	+8
-	Y. MAESTRI	88	
-	P. VAN ZYL	88	+4
12	J. ARIAS	80	+7
13	N. SANCHEZ	77	+13
14	S. PARISSSE	67	+11

> Metres parcourus avec le Ballon

1	K. HAMDAROU	901	+81
2	W. NAYACALEVU	580	+38
3	G. FICKOU	568	+69
4	J. DANTY	435	+16
5	P. VAN ZYL	425	+13
6	S. MACALOU	410	+4
7	J. ARIAS	398	+56
8	N. SANCHEZ	362	+69
9	H. STASSEN	359	+57
10	L. ETIEN	338	
11	W. ALBERTS	310	+3
12	M. STEYN	222	+1
13	J. DELBOUIS	208	
14	S. FISIIHOI	192	

> Cartons (Total, Jaune, rouge)

1	S. MACALOU	4	+1	3	1
2	J. DANTY	3	+1	2	1
3	S. PARISSSE	1		0	1
-	T. ENSOR	1		0	1
-	P. ALO-EMILE	1		1	0
-	S. CLEMENT	1		1	0
-	R. HERRERA	1		1	0
-	M. DE GIOVANNI	1		1	0
-	A. FLANQUART	1		1	0

> Réussite aux Tirs (% , Ok, Nok)

1	N. SANCHEZ	83,3%	35	7
2	J. PLISSON	81,8%	18	4
3	M. STEYN	78,3%	36	10
4				

> Fautes concédées

1	S. MACALOU	24	+1
2	P. ALO-EMILE	17	
-	J. DANTY	17	+1
4	S. FISIIHOI	13	
5	R. HERRERA	11	+1
-	Y. MAESTRI	11	
-	H. STASSEN	11	+2
8	P. GABRILLAGUES	8	+1
-	W. NAYACALEVU	8	
10	J. ARIAS	7	+1
11	L. PANIS	6	
-	M. DE GIOVANNI	6	
-	G. FICKOU	6	
-	M. HINGANO	6	
15	L. SEMPERE	5	+1

> Plaquages Défensifs Effectués (Manqués) , Efficacité

1	S. MACALOU	230	+4	(23)	90,9%
2	P. GABRILLAGUES	201	+19	(13)	93,9%
3	W. ALBERTS	195	+7	(23)	89,4%
4	Y. MAESTRI	169		(19)	89,9%
5	H. STASSEN	156	+15	(4)	97,5%
6	P. ALO-EMILE	145	+6	(14)	91,2%
7	M. DE GIOVANNI	111	+14	(6)	94,9%
8	J. DANTY	108	+5	(9)	92,3%
9	L. PANIS	104		(1)	99,0%
10	G. FICKOU	99	+7	(13)	88,4%
11	S. FISIIHOI	90		(19)	82,6%
-	R. CHAPUIS	90		(4)	95,7%
13	A. FLANQUART	87	+7	(5)	94,6%
14	M. STEYN	82	+8	(10)	89,1%
15	W. NAYACALEVU	80	+3	(24)	76,9%

> Temps de Jeu (min.)

1	S. MACALOU	1457	+31
2	W. NAYACALEVU	1328	+80
3	K. HAMD AOUI	1293	+58
4	P. VAN ZYL	1194	+80
5	Y. MAESTRI	1167	
6	P. GABRILLAGUES	1128	+70
7	J. DANTY	1081	+49
8	W. ALBERTS	1077	+23
9	J. ARIAS	1025	+65
10	S. FIS'IHOI	1012	
11	P. ALO-EMILE	995	+30
12	M. STEYN	982	+24
13	G. FICKOU	931	+80
14	H. STASSEN	862	+67
15	J. DELBOUIS	751	
16	L. ETIEN	737	
17	N. SANCHEZ	708	+78
18	L. PANIS	622	
19	L. SEMPERE	615	+42
20	R. CHAPUIS	603	

> Feuilles de Match (Joués*, Tit., Remp.)

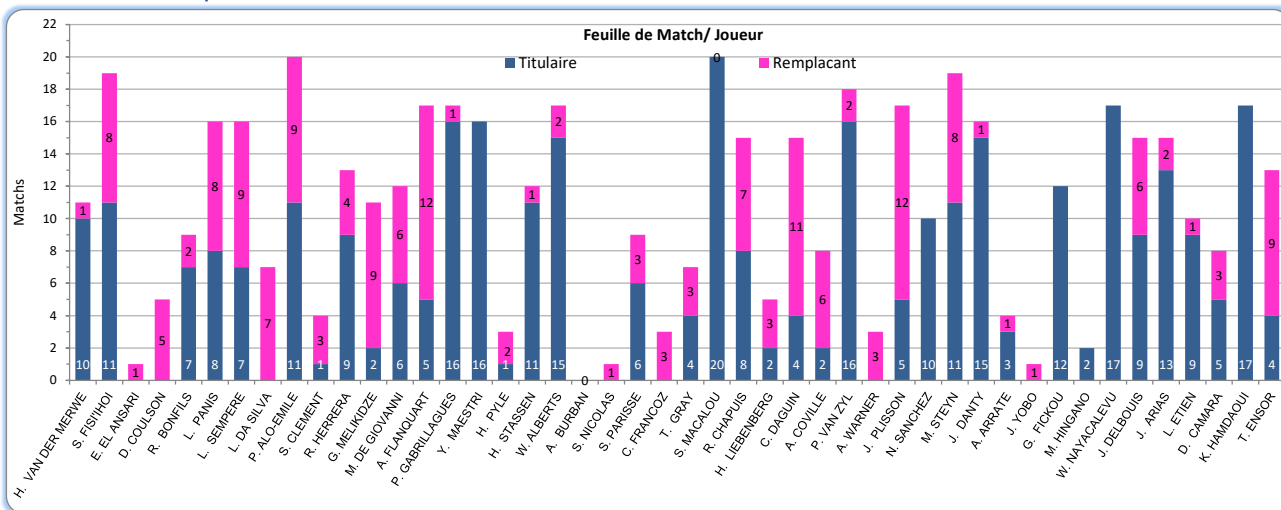
1	S. MACALOU	20	20	0
2	P. ALO-EMILE	20	11	9
-	S. FIS'IHOI	19	11	8
4	P. VAN ZYL	18	16	2
5	M. STEYN	18	11	8
6	K. HAMD AOUI	17	17	0
-	W. NAYACALEVU	17	17	0
8	P. GABRILLAGUES	17	16	1
9	W. ALBERTS	17	15	2
10	A. FLANQUART	17	5	12
11	Y. MAESTRI	16	16	0
12	J. DANTY	16	15	1
13	L. SEMPERE	16	7	9
14	J. ARIAS	15	13	2
15	J. DELBOUIS	15	9	6
16	L. PANIS	15	8	8
-	R. CHAPUIS	14	8	7
18	R. HERRERA	13	9	4
19	J. PLISSON	13	5	12
20	G. FICKOU	12	12	0

> Ballons gagnés en touche (volés sur lancer adverse)

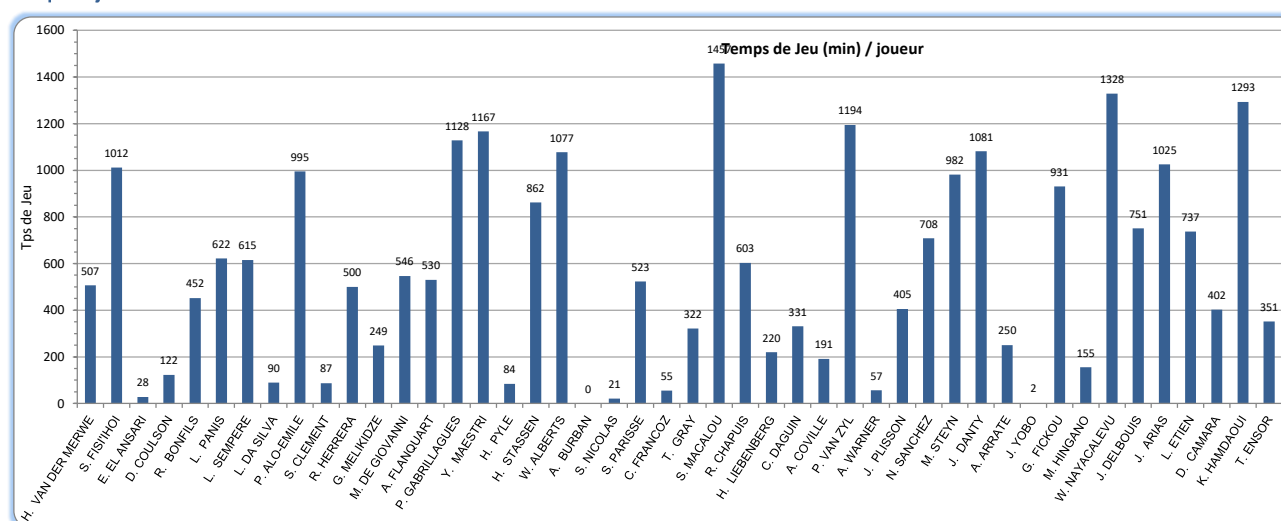
1	S. MACALOU	67	+1	(9)
2	Y. MAESTRI	38		(3)
3	P. GABRILLAGUES	36	+3	(6)
4	M. DE GIOVANNI	11	+2	
-	R. CHAPUIS	11		(1)
6	S. PARISSÉ	10	+2	(1)
7	W. ALBERTS	8		
8	A. FLANQUART	5	+2	
-	H. STASSEN	5		
10	H. LIEBENBERG	3		
11	P. ALO-EMILE	2		
-	T. GRAY	2		
-	K. HAMD AOUI	2	+1	
14	H. VAN DER MERWE	1		
-	H. PYLE	1		
-	P. VAN ZYL	1		
-	J. PLISSON	1		
-	W. NAYACALEVU	1	+1	
19		-		
-		-		

*: Avec entrée en jeu

> Feuille de Match et Temps de Jeu / Joueur



> Temps de jeu / Joueur





Joueur			Matches				Points					Discipline			Attaque			Plaquages Défensifs				
Nom	Nat.	Age	Poste	J	Tit.	R.	Tps	Pts	Ess	Trans.	Pen.	Drop	CJ	CR	Pen ¹	Runs ²	Franch. ³	DB ⁴	Effect.	Manq.	% ok	
H. VAN DER MERWE	AFS	33	PilierG	11	10	1	507								4	17			76	7	91,6%	
S. FISIHOI	TON	31	PilierG	19	11	8	1012	10	2						13	93	6	15	90	19	82,6%	
E. EL ANSARI	FRA	22	PilierG	1	-	1	28								1	3			2	0	100,0%	
D. COULSON	IRL	24	PilierG	5	-	5	122									8	1	2	16	4	80,0%	
R. BONFILS	FRA	30	Talon.	9	7	2	452								2	28	2	3	65	11	85,5%	
L. PANIS	FRA	25	Talon.	15	8	8	622	5	1						6	21		2	104	1	99,0%	
L. SEMPERE	FRA	33	Talon.	16	7	9	615								5	19	2	2	68	6	91,9%	
L. DA SILVA	FRA	21	Talon.	4	-	7	90								2	5			13	2	86,7%	
P. ALO-EMILE	AUS	27	PilierD	20	11	9	995						1		17	59	1	5	145	14	91,2%	
S. CLEMENT	FRA	31	PilierD	4	1	3	87						1		2	6		1	8	0	100,0%	
R. HERRERA	ARG	30	PilierD	13	9	4	500						1		11	53	1	4	68	15	81,9%	
G. MELIKIDZE	GEO	22	PilierD	9	2	9	249								5	13		2	40	3	93,0%	
M. DE GIOVANNI	FRA	25	2eLg.	12	6	6	546						1		6	34	2	4	111	6	94,9%	
A. FLANQUART	FRA	29	2eLg.	17	5	12	530						1		4	35		2	87	5	94,6%	
P. GABRILLAGUES	FRA	25	2eLg.	17	16	1	1128	5	1				1		8	88	1	6	201	13	93,9%	
Y. MAESTRI	FRA	31	2eLg.	16	16	-	1167								11	88		3	169	19	89,9%	
H. PYLE	AUS	30	2eLg.	3	1	2	84	5	1				1		2	7			14	0	100,0%	
H. STASSEN	AFS	21	2eLg.	12	11	1	862	15	3						11	110	5	22	156	4	97,5%	
W. ALBERTS	AFS	34	3eLg.	17	15	2	1077								5	119	5	12	195	23	89,4%	
A. BURBAN	FRA	31	3eLg.	-	-	-	-															-
S. NICOLAS	FRA	31	3eLg.	1	-	1	21									1			3	1	75,0%	
S. PARISSE	ITA	35	3eLg.	9	6	3	523							1	2	67	5	10	64	7	90,1%	
C. FRANCOZ	FRA	20	3eLg.	3	-	3	55								2	7			13	2	86,7%	
T. GRAY	AUS	28	3eLg.	7	4	3	322								2	27		1	51	10	83,6%	
S. MACALOU	FRA	23	3eLg.	20	20	-	1457	25	5				3	1	24	127	9	32	230	23	90,9%	
R. CHAPUIS	FRA	21	3eLg.	14	8	7	603								2	21			90	4	95,7%	
H. LIEBENBERG	AFS	23	3eLg.	5	2	3	220	5	1						2	16	1	3	29	4	87,9%	
C. DAGUIN	FRA	26	N9	11	4	11	331									34	2	10	21	4	84,0%	
A. COVILLE	FRA	21	N9	8	2	6	191	5	1				1		2	21	3	5	15	2	88,2%	
P. VAN ZYL	AFS	29	N9	18	16	2	1194	15	3						2	88	11	29	77	26	74,8%	
A. WARNER	AFS	25	N9	3	-	3	57	5	1							4	1	2	2	2	50,0%	
J. PLISSON	FRA	27	N10	13	5	12	405	49		8	10	1			3	29		1	30	17	63,8%	
N. SANCHEZ	ARG	30	N10	10	10	-	708	99	1	14	21	1			4	77	4	13	42	12	77,8%	
M. STEYN	AFS	34	N10	18	11	8	982	95		16	20	1			2	57	2	7	82	10	89,1%	
J. DANTY	FRA	26	Centre	16	15	1	1081	10	2					2	1	17	93	11	30	108	9	92,3%
A. ARRATE	FRA	21	Centre	4	3	1	250									12			24	2	92,3%	
J. YOBO	FRA	27	Centre	1	-	1	2												1	0	100,0%	
G. FICKOU	FRA	25	Centre	12	12	-	931	40	8						6	114	15	67	99	13	88,4%	
M. HINGANO	AUS	27	Centre	2	2	-	155								6	10		4	16	2	88,9%	
W. NAYACALEVU	FID	28	Centre	17	17	-	1328	20	4						8	95	17	19	80	24	76,9%	
J. DELBOUIS	FRA	19	Centre	15	9	6	751	5	1						2	62	3	21	63	5	92,6%	
J. ARIAS	FRA	35	Ailier	15	13	2	1025	10	2						7	80	14	14	54	13	80,6%	
L. ETIEN	FRA	23	Ailier	10	9	1	737	10	2						2	66	6	23	32	3	91,4%	
D. CAMARA	FRA	29	Ailier	8	5	3	402							1	5	28		10	28	3	90,3%	
K. HAMDAOUI	FRA	25	N15	17	17	-	1293	35	7						3	153	10	27	32	13	71,1%	
T. ENSOR	NZE	27	N15	10	4	9	351								1	3	23	6	5	16	5	76,2%

1: Pénalités concédées

3: Franchissements

2: Courses avec Ballon

4: Défenseurs battus