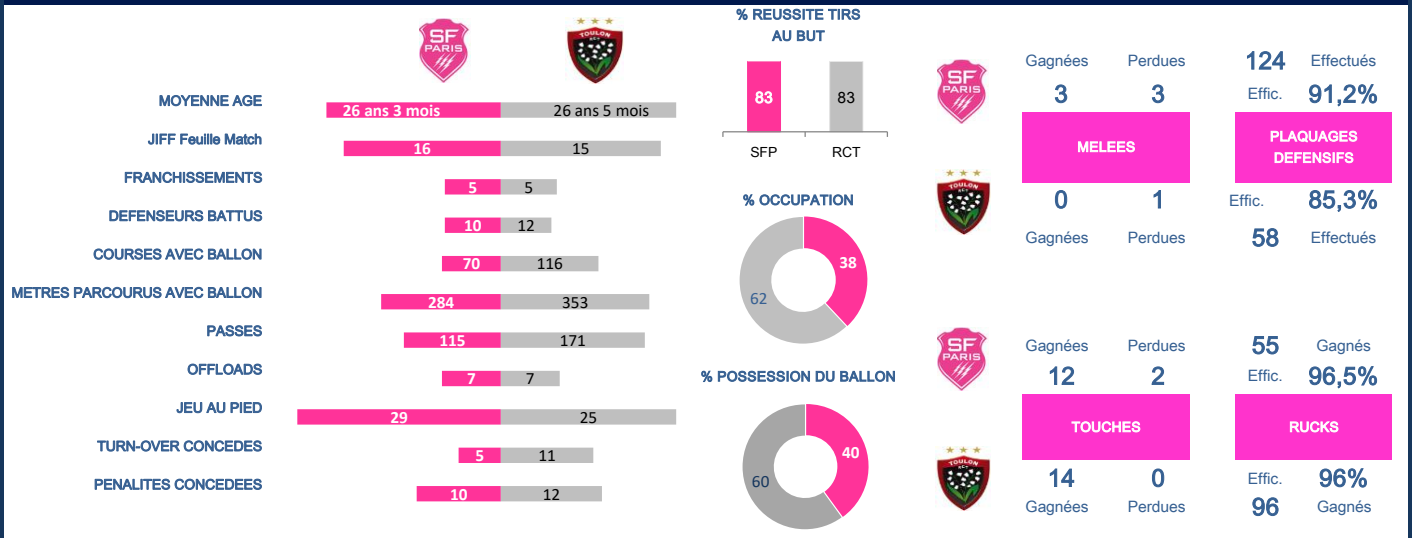


#SFP- RCT

24 23

TOP 14 - J11
 Dimanche 6 Decembre
 2020
 Stade Jean Bouin
 Arbitre : M. RAYNAL



> Plaquages Défensifs	> Courses avec le ballon	> Mètres parcourus*	> Franchissements	> Défenseurs battus
G. GROBLER SFP 15 / 2	S. PARISSÉ RCT 18	S. PARISSÉ RCT 109	S. PARISSÉ RCT 2	S. PARISSÉ RCT 6
T. GRAY SFP 11 / 1	E. ETZEBETH RCT 13	L. ETIEN SFP 74	S. MORETTI RCT 1	B. SERIN RCT 2
P. GABRILLAGUES SFP 11 / 1	L. ETIEN SFP 10	D. PAIA/AUA RCT 73	B. SERIN RCT 1	L. ETIEN SFP 2
P. ALO-EMILE SFP 11 / 1	M. NONU RCT 9	G. FICKOU SFP 64	K. HAMD AOUI SFP 1	G. FICKOU SFP 2
A. BURBAN SFP 9 / 0	P. GABRILLAGUES SFP 8	S. MORETTI RCT 32	L. ETIEN SFP 1	J. HALL SFP 2

> Touches gagnées (volées)	> Passes effectuées	> Ballons joués au pied	> Offloads	> Turn-over concédés
S. PARISSÉ RCT 4	T. TAKULUA RCT 94	E. DRIDI RCT 0	E. DRIDI RCT 2	B. SERIN RCT 2
E. ETZEBETH RCT 4	B. SERIN RCT 42	K. ROBERT RCT 0	M. DAKUWAQA RCT 1	L. ETIEN SFP 2
G. GROBLER SFP 4	A. COVILLE SFP 38	S. MORETTI RCT 0	B. SERIN RCT 1	E. DRIDI RCT 2
R. LAKAFIA RCT 3	J. SEGONDS SFP 25	M. DAKUWAQA RCT 0	S. PARISSÉ RCT 1	D. PAIA/AUA RCT 2
T. GRAY SFP 2	J. HALL SFP 15	M. NONU RCT 0	R. TAOFIFENUA RCT 1	T. JOLMES RCT 2

	SF PARIS	Tps jeu (min)	Essais	Points	Franchis.	Def. Battus	Runs	Metres Parcoursus*	Passes	Offloads	Jeu au Pied	Turn-Over Concédés	Plaquages Défensifs	Fautes	Touches Gagnées
1	Q. BETHUNE	27					1						3 - 0	100%	
2	S. LATU	46	1	5			4	7	1				9 - 0	100%	1
3	P. ALO-EMILE	80					5	3	3	1			11 - 1	91,7%	1
4	M. DE GIOVANNI	73					6	6	2				9 - 0	100%	1 2
5	P. GABRILLAGUES	80					8	22	3				11 - 1	91,7%	1 1
6	A. BURBAN	80			1	2	2	18	1				9 - 0	100%	1
7	G. GROBLER	80					6	13	4				15 - 2	88,2%	2 4
8	T. GRAY	73					4	8	4			1	11 - 1	91,7%	2
9	A. COVILLE	58					1	1	38	1			2 - 1	66,7%	
10	J. SEGONDS	80		14			1	2	25	1		1	4 - 0	100%	1 1
11	L. ETIEN	80	1	5	1	2	10	74		1		2	3 - 0	100%	
12	G. FICKOU	80				2	6	64	6	1			8 - 1	88,9%	
13	J. DELBOUIS	73					4	18	2				9 - 1	90%	
14	S. NAIVALU	80			1	1	2	9	1			1	6 - 3	66,7%	
15	K. HAMD AOUI	58			1	1	3	17	8	1			1 - 0	100%	2
16	L. DA SILVA	34					2						3 - 0	100%	
17	V. KAKOVIN	53							1				6 - 1	85,7%	1
18	C. FRANCOZ	7					1	2					1 - 0	100%	
19	PH. AZAGOH	7					1						1 - 0	100%	
20	J. HALL	22			1	2	3	20	15	1			2 - 0	100%	
21	A. LAPEGUE	7											0 - 0		
22	T. VEAINU	22							1				0 - 0		
23	L. TAGI	0											0 - 0		

* : Metres parcourus avec le ballon

Note : Source <http://www.espn.co.uk>

RCT	Tps jeu (min)	Essais	Points	Franchis.	Def. Battus	Runs	Metres Parcours*	Passes	Offloads	Jeu au Pied	Turn-Over Concédés	Plaquages Défensifs	Fautes	Touches Gagnées
1 JB. GROS	61					4		1				6 - 0 100%		
2 C. TOLOFUA	61	1	5			7	7	1	1			5 - 1 83,3%	1	
3 E. SETIANO	61					3						2 - 0 100%	2	
4 E. ETZEBETH	57				1	13	19	1			1	4 - 0 100%	2	4
5 R. TAOFIFENUA	50				1	5	9		1			3 - 1 75%	1	
6 J. ORY	64					5						5 - 1 83,3%	1	
7 R. LAKAFIA	61					5	8	4				4 - 0 100%		3
8 S. PARISSE	80	1	5	2	6	18	109	4	1		1	1 - 1 50%		4
9 T. TAKULUA	80					2	18	94			1	2 - 0 100%		
10 B. SERIN	80		13	1	2	3	1	42	1		2	2 - 1 66,7%		1
11 E. DRIDI	73			1		6	16	1	2		2	2 - 0 100%	1	
12 M. NONU	80					9	13	6				3 - 1 75%	2	
13 T. DACHARY	73					4	8	2				4 - 1 80%		
14 S. MORETTI	80			1	1	5	32	4				5 - 1 83,3%		
15 D. PAIA'AUA	80					5	73	6			2	3 - 0 100%	1	1
16 B. SOURY	19					3						0 - 0	1	
17 B. DEVAUX	19					1	9					2 - 0 100%		
18 K. ALAINU'UESE	30					7	12					1 - 0 100%		
19 T. JOLMES	23					3	2	1			2	2 - 0 100%		1
20 T. HOARAU	19					1	1					1 - 1 50%		1
21 M. DAKUWAQA	23				1	3	15	2	1			1 - 1 50%		
22 K. ROBERT	7					1	1	1				0 - 0		
23 L. TCHELIDZE	19					3		1				0 - 0		

#SFP- RCT

24 23

TOP 14 - J11
Dimanche 6 Decembre
2020

Stade Jean Bouin 0 Spec.

Arbitre : M. RAYNAL

Essais : 2

S. LATU (45)
L. ETIEN (16)

Pénalités : 3

J. SEGONDS (30,60,69)

Drops : 1

J. SEGONDS (20)

Pénalités : 3

B. SERIN (10,50,65)

Essais : 2

C. TOLOFUA (36)
S. PARISSÉ (24)

Transformations : 1

J. SEGONDS (46)

Transformations : 2

B. SERIN (25,39)

Remplacants		SF PARIS		Remplacants	
16	◀ 47 L. DA SILVA	15		20	◀ 59 J. HALL
17	◀ 28 V. KAKOVIN			21	◀ 74 A. LAPEGUE
18	◀ 74 C. FRANCOZ			22	◀ 59 T. VEAINU
19	◀ 74 PH. AZAGOH			23	L. TAGI
S. NAIVALU J. DELBOUIS G. FICKOU L. ETIEN					
J. SEGONDS A. COVILLE					
G. GROBLER T. GRAY A. BURBAN					
P. GABRILLAGUES M. DE GIOVANNI					
P. ALO-EMILE S. LATU Q. BETHUNE					
JB. GROS C. TOLOFUA E. SETIANO					
E. ETZEBETH R. TAOFIFENUA					
J. ORY S. PARISSÉ R. LAKAFIA					
T. TAKULUA B. SERIN					
E. DRIDI M. NONU T. DACHARY S. MORETTI					
D. PAIA'AUA					
Remplacants		TOULON RCT		Remplacants	
16	◀ 62 B. SOURY	20	◀ 62 T. HOARAU	20	◀ 62 T. HOARAU
17	◀ 62 B. DEVAUX	21	◀ 58 M. DAKUWAQA	21	◀ 58 M. DAKUWAQA
18	◀ 51 K. ALAINU'UESE	22	◀ 74 K. ROBERT	22	◀ 74 K. ROBERT
19	◀ 58 T. JOLMES	23	◀ 62 L. TCHELIDZE	23	◀ 62 L. TCHELIDZE

> Marqueurs Essais

1	S. LATU	4	+1
2	S. MACALOU	3	
-	L. ETIEN	3	+1
4	S. NAIVALU	2	
-	T. VEAINU	2	
6	P. GABRILLAGUES	1	
-	Y. MAESTRI	1	
-	A. COVILLE	1	
-	W. PERCILLIER	1	
-	A. ARRATE	1	
-	J. DANTY	1	
-	W. NAYACALEVU	1	
-	J. DELBOUIS	1	
-	K. HAMDAOUI	1	
15	-	-	

> Marqueurs Points

1	J. SEGONDS	124	+14
2	N. SANCHEZ	26	
3	S. LATU	20	+5
4	S. MACALOU	15	
-	L. ETIEN	15	+5
6	S. NAIVALU	10	
-	T. VEAINU	10	
8	P. GABRILLAGUES	5	
-	Y. MAESTRI	5	
-	A. COVILLE	5	
-	W. PERCILLIER	5	
-	A. ARRATE	5	
-	J. DANTY	5	
-	W. NAYACALEVU	5	
-	J. DELBOUIS	5	

> Franchisseurs

1	S. MACALOU	7	
-	S. NAIVALU	7	+1
-	T. VEAINU	7	
4	L. ETIEN	6	+1
5	K. HAMDAOUI	4	+1
6	A. COVILLE	3	
-	A. ARRATE	3	
-	J. DANTY	3	
9	J. HALL	2	+1
-	G. FICKOU	2	
-	W. NAYACALEVU	2	
-	A. LAPEGUE	2	
13	A. BURBAN	1	+1
-	W. PERCILLIER	1	
-	N. SANCHEZ	1	

> Défenseurs battus

1	T. VEAINU	23	
2	S. MACALOU	18	
-	L. ETIEN	18	+2
4	S. NAIVALU	15	+1
5	G. FICKOU	13	+2
6	J. DANTY	11	
7	J. HALL	9	+2
8	S. LATU	8	
9	A. BURBAN	6	+2
10	K. HAMDAOUI	5	+1
11	V. KAKOVIN	4	
-	L. GODENER	4	
-	W. NAYACALEVU	4	
14	M. KREMER	3	
15	P. ALO-EMILE	2	

> Passes Effectuées

1	J. HALL	337	+15
2	A. COVILLE	327	+38
3	J. SEGONDS	176	+25
4	G. FICKOU	46	+6
5	N. SANCHEZ	36	
-	J. DANTY	36	
-	T. VEAINU	36	+1
8	P. GABRILLAGUES	28	+3
9	Y. MAESTRI	22	
-	K. HAMDAOUI	22	+8
11	G. GROBLER	15	+4
-	S. NAIVALU	15	+1
13	S. MACALOU	13	
14	P. ALO-EMILE	12	+3

> Offloads

1	T. VEAINU	7	
2	A. COVILLE	6	+1
3	W. NAYACALEVU	5	
4	G. FICKOU	4	+1
-	L. ETIEN	4	+1
6	S. LATU	3	
-	J. HALL	3	+1
-	J. SEGONDS	3	+1
-	J. DANTY	3	
-	S. NAIVALU	3	
11	P. GABRILLAGUES	2	
-	Y. MAESTRI	2	
-	P. MATERA	2	
-	N. SANCHEZ	2	

> Courses avec le Ballon

1	L. GODENER	60	
2	T. VEAINU	58	
3	L. ETIEN	57	+10
4	S. LATU	50	+4
5	P. GABRILLAGUES	46	+8
6	S. NAIVALU	42	+2
7	J. DANTY	39	
-	K. HAMDAOUI	39	+3
9	Y. MAESTRI	38	
-	G. FICKOU	38	+6
11	P. ALO-EMILE	33	+5
12	M. KREMER	31	
13	S. MACALOU	30	
14	S. MAVINGA	27	

> Metres parcourus avec le Ballon

1	L. ETIEN	357	+74
2	T. VEAINU	325	
3	S. NAIVALU	279	+9
4	K. HAMDAOUI	264	+17
5	S. MACALOU	256	
6	S. LATU	148	+7
7	J. SEGONDS	124	+2
8	G. FICKOU	117	+64
9	L. GODENER	103	
10	J. HALL	102	+20
-	J. DELBOUIS	102	+18
12	A. COVILLE	86	+1
13	W. NAYACALEVU	83	
14	J. DANTY	81	

> Cartons (Total, Jaune, rouge)

1	P. ALO-EMILE	2	1	1
2	L. TAGI	1	0	1
-	G. MELIKIDZE	1	1	
-	L. GODENER	1	1	
-	P. MATERA	1	1	
-	W. NAYACALEVU	1	1	
-	T. VEAINU	1	1	
8	-	-	-	-
-	-	-	-	-

> Fautes concédées

1	S. LATU	13	+1
2	P. GABRILLAGUES	9	+1
3	P. ALO-EMILE	7	+1
-	Y. MAESTRI	7	
5	V. KAKOVIN	6	+1
-	S. MACALOU	6	
7	Q. BETHUNE	5	
-	S. MAVINGA	5	
-	G. MELIKIDZE	5	
-	K. HAMDAOUI	5	+2
11	A. BURBAN	4	
-	M. KREMER	4	
13	G. GROBLER	3	+2
-	L. GODENER	3	
-	T. GRAY	3	

> Plaquages Défensifs Effectués (Manqués) , Efficacité

1	P. GABRILLAGUES	82	+11	(1)	98,8%
2	S. LATU	66	+9	(6)	91,7%
3	Y. MAESTRI	60		(8)	88,2%
4	L. GODENER	59		(2)	96,7%
5	A. BURBAN	58	+9	(5)	92,1%
6	M. DE GIOVANNI	48	+9	(1)	98,0%
7	S. MACALOU	41		(10)	80,4%
8	Q. BETHUNE	37	+3	(3)	92,5%
9	P. ALO-EMILE	36	+11	(8)	81,8%
-	G. GROBLER	36	+15	(6)	85,7%
11	J. HALL	32	+2	(6)	84,2%
12	S. NAIVALU	31	+6	(8)	79,5%
13	T. GRAY	30	+11	(1)	96,8%
-	J. SEGONDS	30	+4	(9)	76,9%
-	G. FICKOU	30	+8	(6)	83,3%

> Réussite aux Tirs (% , Ok, Nok)

1	J. SEGONDS	78,2%	43	12
2	N. SANCHEZ	71,4%	10	4
3	-	-	-	-
-	-	-	-	-

> Temps de Jeu (min.)

1	L. ETIEN	634	+80
2	P. GABRILLAGUES	584	+80
3	Y. MAESTRI	533	
4	S. LATU	522	+46
5	S. NAIVALU	516	+80
6	J. SEGONDS	515	+80
7	J. DANTY	470	
8	P. ALO-EMILE	464	+80
9	T. VEAINU	462	+22
10	A. BURBAN	458	+80
11	S. MACALOU	400	
12	J. HALL	399	+22
13	A. COVILLE	390	+58
14	L. GODENER	369	
15	G. GROBLER	339	+80
16	M. DE GIOVANNI	335	+73
17	G. FICKOU	320	+80
18	Q. BETHUNE	292	+27
19	S. MAVINGA	269	
-	A. ARRATE	269	

> Feuilles de Match (Joués*, Tit., Remp.)

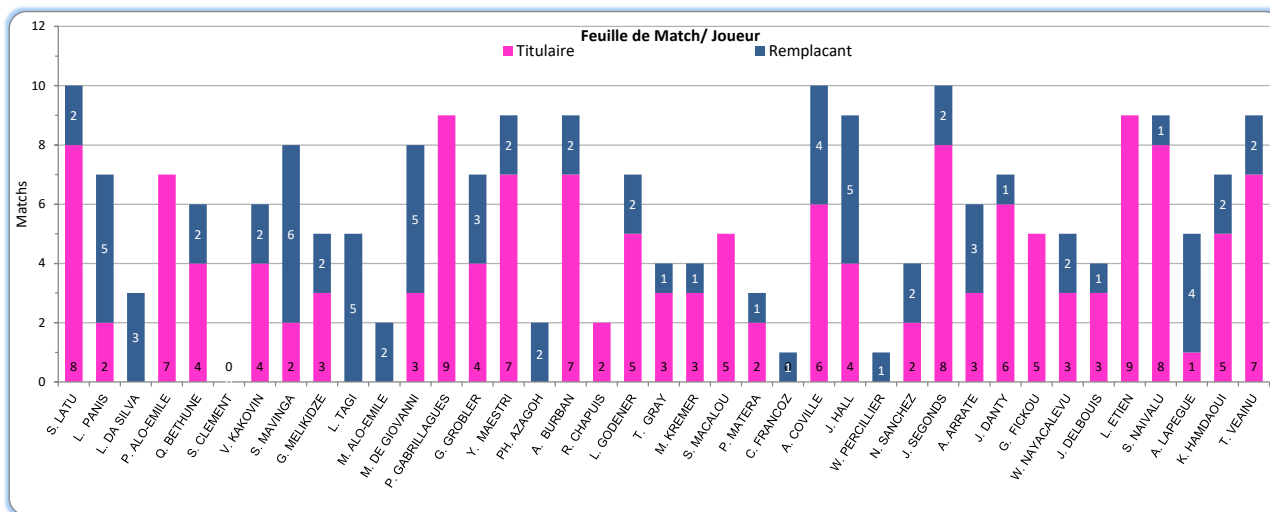
1	S. LATU	10	8	2
2	Y. MAESTRI	9	7	2
3	A. COVILLE	9	6	4
4	J. HALL	9	4	5
5	L. ETIEN	8	9	0
-	P. GABRILLAGUES	8	9	0
7	J. SEGONDS	8	8	2
8	T. VEAINU	8	7	2
-	A. BURBAN	8	7	2
10	M. DE GIOVANNI	8	3	5
11	S. MAVINGA	8	2	6
12	S. NAIVALU	7	8	1
13	P. ALO-EMILE	7	7	0
14	J. DANTY	7	6	1
15	L. GODENER	7	5	2
16	G. GROBLER	7	4	3
17	L. PANIS	7	2	5
18	V. KAKOVIN	6	4	2
-	Q. BETHUNE	6	4	2
20	A. ARRATE	6	3	3

> Ballons gagnés en touche (volés sur lancer adverse)

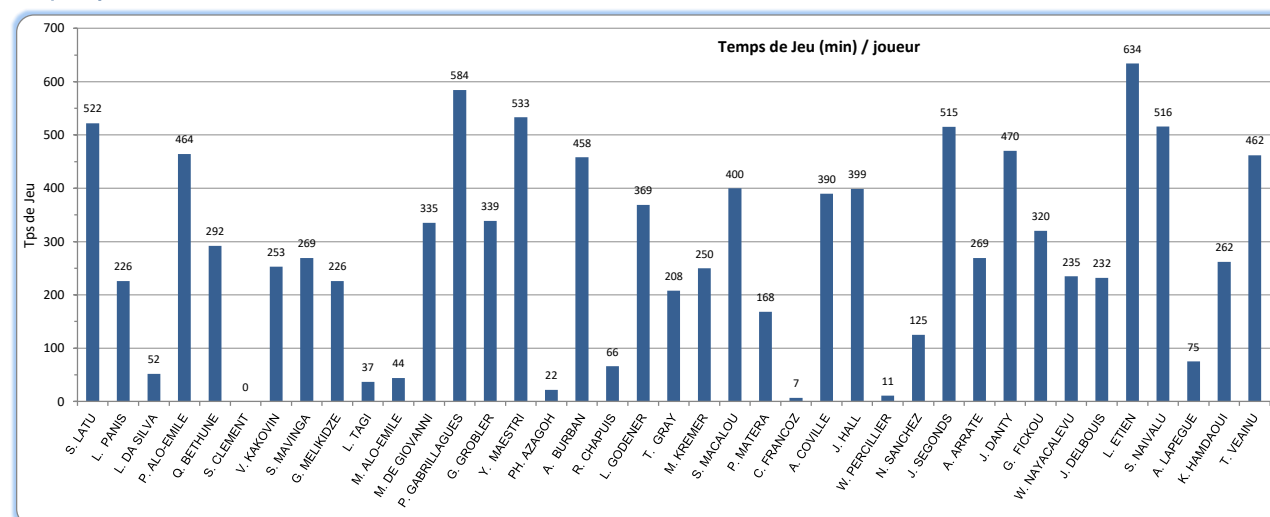
1	Y. MAESTRI	22	(1)
2	P. GABRILLAGUES	19	+1 (2)
3	S. MACALOU	17	(2)
4	R. CHAPUIS	12	(2)
5	G. GROBLER	9	+4 (1)
6	M. DE GIOVANNI	7	+2 (1)
7	A. BURBAN	6	+1 (1)
8	S. NAIVALU	4	
9	T. GRAY	3	+2
-	M. KREMER	3	
-	P. MATERA	3	
-	J. SEGONDS	3	+1
13	L. PANIS	1	(1)
-	J. DANTY	1	
-	T. VEAINU	1	
16	-	-	
-	-	-	
-	-	-	
-	-	-	
-	-	-	
-	-	-	

*: Avec entrée en jeu

> Feuille de Match et Temps de Jeu / Joueur



> Temps de jeu / Joueur





Joueur			Matches				Points					Discipline			Attaque			Plaquages Défensifs				
Nom	Nat.	Age	Poste	J	Tit.	R.	Tps	Pts	Ess	Trans.	Pen.	Drop	CJ	CR	Pen ¹	Runs ²	Franch. ³	DB ⁴	Effect.	Manq.	% ok	
S. LATU	TON	27	Talon.	10	8	2	522	20	4						13	50		8	66	6	91,7%	
L. PANIS	FRA	27	Talon.	7	2	5	226								2	16			29	2	93,5%	
L. DA SILVA	FRA	22	Talon.	3	-	3	52									3			4	0	100,0%	
P. ALO-EMILE	AUS	28	Pilier	7	7	-	464						1	1	7	33		2	36	8	81,8%	
Q. BETHUNE	FRA	25	Pilier	6	4	2	292								5	12			37	3	92,5%	
S. CLEMENT	FRA	33	Pilier	-	-	-	-															-
V. KAKOVIN	GEO	31	Pilier	6	4	2	253								6	12		4	23	1	95,8%	
S. MAVINGA	FRA	27	Pilier	8	2	6	269								5	27		1	16	0	100,0%	
G. MELIKIDZE	GEO	24	Pilier	5	3	2	226						1		5	19			22	0	100,0%	
L. TAGI	FID	23	Pilier	4	-	5	37							1	1	6			6	3	66,7%	
M. ALO-EMILE	AUS	20	Pilier	3	-	2	44									1			3	0	100,0%	
M. DE GIOVANNI	FRA	26	2eLg.	8	3	5	335								2	27			48	1	98,0%	
P. GABRILLAGUES	FRA	27	2eLg.	8	9	-	584	5	1						9	46		1	82	1	98,8%	
G. GROBLER	AFS	28	2eLg.	7	4	3	339								3	24		1	36	6	85,7%	
Y. MAESTRI	FRA	32	2eLg.	9	7	2	533	5	1						7	38		2	60	8	88,2%	
PH. AZAGOH	FRA	22	2eLg.	2	-	2	22								1	2			10	0	100,0%	
A. BURBAN	FRA	33	3eLg.	8	7	2	458								4	24	1	6	58	5	92,1%	
R. CHAPUIS	FRA	22	3eLg.	1	2	-	66								1	4			5	2	71,4%	
L. GODENER	FRA	25	3eLg.	7	5	2	369						1		3	60		4	59	2	96,7%	
T. GRAY	AUS	30	3eLg.	4	3	1	208								3	17			30	1	96,8%	
M. KREMER	ARG	23	3eLg.	4	3	1	250								4	31		3	27	6	81,8%	
S. MACALOU	FRA	25	3eLg.	5	5	-	400	15	3						6	30	7	18	41	10	80,4%	
P. MATERA	ARG	27	3eLg.	3	2	1	168						1		3	10			8	2	80,0%	
C. FRANCOZ	FRA	22	3eLg.	1	-	1	7									1			1	0	100,0%	
A. COVILLE	FRA	22	N9	9	6	4	390	5	1							20	3	2	22	8	73,3%	
J. HALL	AFS	24	N9	9	4	5	399							1		22	2	9	32	6	84,2%	
W. PERCILLIER	CAN	21	N9	1	-	1	11	5	1							1	1	1	3	0	100,0%	
N. SANCHEZ	ARG	32	N10	3	2	2	125	26		4	6					9	1	1	11	3	78,6%	
J. SEGONDS	FRA	23	N10	8	8	2	515	124		17	26	4			2	25	1	1	30	9	76,9%	
A. ARRATE	FRA	23	Centre	6	3	3	269	5	1						2	13	3	2	18	2	90,0%	
J. DANTY	FRA	28	Centre	7	6	1	470	5	1						3	39	3	11	25	5	83,3%	
G. FICKOU	FRA	26	Centre	4	5	-	320								3	38	2	13	30	6	83,3%	
W. NAYACALEVU	FID	30	Centre	5	3	2	235	5	1				1		1	27	2	4	23	4	85,2%	
J. DELBOUIS	FRA	21	Centre	4	3	1	232	5	1						3	16	1	2	15	1	93,8%	
L. ETIEN	FRA	25	Allier	8	9	-	634	15	3						3	57	6	18	30	5	85,7%	
S. NAIVALU	AUS	28	Allier	7	8	1	516	10	2							42	7	15	31	8	79,5%	
A. LAPEGUE	FRA	22	Allier	4	1	4	75									3	2	2	3	0	100,0%	
K. HAMDAOUI	FRA	26	Arriere	5	5	2	262	5	1						5	39	4	5	13	1	92,9%	
T. VEAINU	TON	29	Arriere	8	7	2	462	10	2				1		3	58	7	23	19	6	76,0%	
S. TUI	AUS	21	Arriere	-	-	-	-															-
ESSAI PENALITE																						

1: Pénalités concédées

3: Franchissements

2: Courses avec Ballon

4: Défenseurs battus