

> Plaquages Défensifs			> Courses avec le ballon			> Mètres parcourus*			> Franchissements			> Défenseurs battus		
R. ELSTADT	ST	14 / 4	G. FICKOU	SFP	11	M. LEBEL	ST	122	S. GUITOUNE	ST	4	S. GUITOUNE	ST	6
P. AHKI	ST	13 / 2	S. GUITOUNE	ST	10	S. GUITOUNE	ST	122	T. RAMOS	ST	2	J. DANTY	SFP	6
P. MATERA	SFP	11 / 2	T. GRAY	SFP	9	W. NAYACALEVU	SFP	106	M. LEBEL	ST	2	P. AHKI	ST	5
L. PANIS	SFP	10 / 0	T. RAMOS	ST	8	T. RAMOS	ST	88	A. DUPONT	ST	1	T. RAMOS	ST	3
S. TOLOFUA	ST	9 / 0	W. NAYACALEVU	SFP	8	P. AHKI	ST	69	A. BALES	ST	1	M. LEBEL	ST	3

> Touches gagnées (volées)			> Passes effectuées			> Ballons joués au pied			> Offloads			> Turn-over concédés		
P. MATERA	SFP	5 (1)	J. HALL	SFP	66	J. SEGONDS	SFP	22	A. MIQUEL	ST	2	J. SEGONDS	SFP	3
Ro. ARNOLD	ST	4	A. DUPONT	ST	37	T. RAMOS	ST	11	R. ELSTADT	ST	2	Y. MAESTRI	SFP	3
P. AHKI	ST	2	J. SEGONDS	SFP	29	Z. HOLMES	ST	8	T. RAMOS	ST	1	S. GUITOUNE	ST	2
Y. MAESTRI	SFP	2 (1)	A. COVILLE	SFP	22	K. HAMD AOUI	SFP	5	P. AHKI	ST	1	P. MATERA	SFP	2
M. DE GIOVANNI	SFP	2	T. RAMOS	ST	18	N. SANCHEZ	SFP	5	S. GUITOUNE	ST	1	T. GRAY	SFP	2

	SF PARIS	Tps jeu (min)	Essais	Points	Franchis.	Def. Battus	Runs	Metres Parcours*	Passes	Offloads	Jeu au Pied	Turn-Over Concédés	Plaquages Défensifs	Fautes	Touches Gagnées
1	Q. BETHUNE	38							2				2 - 1 66,7%	1	
2	L. PANIS	52				1	4	3					10 - 0 100%		
3	P. ALO-EMILE	65					5		3				3 - 1 75%	1	
4	P. GABRILLAGUES	63					5	3	2				8 - 0 100%	1	1
5	Y. MAESTRI	80					5	4	2			3	8 - 1 88,9%	1	2
6	P. MATERA	70					6	11	6	1	1	2	11 - 2 84,6%	1	5
7	M. KREMER	63	1	5		1	6	28					8 - 4 66,7%		
8	T. GRAY	80				1	9	44	4			2	8 - 2 80%		
9	J. HALL	63					2		66		3	1	4 - 1 80%		
10	J. SEGONDS	80		9			2	21	29		22	3	1 - 1 50%		
11	L. ETIEN	22					1	7					4 - 0 100%		
12	J. DANTY	80	1	5		6	6	66	10			1	2 - 4 33,3%	1	
13	J. DELBOUIS	52			1	1	4	16	3	1			4 - 0 100%		
14	W. NAYACALEVU	80			1	1	8	106		1	1	1	3 - 1 75%		
15	K. HAMD AOUI	80			1		6	33	5		5	1	2 - 3 40%		
16	S. LATU	28					4		1	1			1 - 1 50%	1	
17	V. KAKOVIN	42					5	3	1				2 - 0 100%		
18	M. DE GIOVANNI	17					1	4	1				0 - 0		2
19	R. CHAPUIS	17	1	5	1		1	6	1				0 - 0		1
20	A. COVILLE	17							22		1		5 - 1 83,3%		
21	N. SANCHEZ	28				2	3	17	8	1	5	1	0 - 0		
22	G. FICKOU	58			1	3	11	44	12		1	1	1 - 0 100%		
23	G. MELIKIDZE	15					1		1				0 - 0		

\*: Metres parcourus avec le ballon

 Note : Source <http://www.espn.co.uk>

#ST	Tps jeu (min)	Essais	Points	Franchis.	Def. Battus	Runs	Metres Parcourus*	Passes	Offloads	Jeu au Pied	Turn-Over Conçédés	Plaquages Défensifs	Fautes	Touches Gagnées
1	C. BAILLE	58				5	7	5	1			9 - 0 100%	1	
2	J. MARCHAND	58			3	5	14		1		2	6 - 0 100%	1	
3	C. FAUMUINA	52				2	6	2			1	9 - 0 100%	1	
4	R. ARNOLD	70				3	11	5				3 - 0 100%		4
5	J. TEKORI	52				3	1	3			1	2 - 1 66,7%		
6	R. ELSTADT	80				3	15	2	2		1	14 - 4 77,8%	2	
7	S. TOLOFUA	61			1	5	19	5	1			9 - 0 100%		1
8	A. MIQUEL	68	1	5	1	6	2	5	2		2	3 - 0 100%		
9	A. DUPONT	61	1	5	1	6	60	37	1	3	1	4 - 1 80%		1
10	Z. HOLMES	80				7	59	14	1	8	1	7 - 0 100%	1	
11	M. LEBEL	80	2	10	2	3	7	122	1		1	2 - 0 100%	1	
12	P. AHKI	80			1	5	7	69	5	1	1	13 - 2 86,7%	1	2
13	S. GUITOUNE	80			4	6	10	122	7	1	2	3 - 4 42,9%		
14	Y. HUGET	61	2	10		1	5	47	1			4 - 1 80%		
15	T. RAMOS	80		11	2	3	8	88	18	1	11	3 - 0 100%		
16	G. MARCHAND	22										1 - 0 100%		
17	R. NETI	22						1				3 - 1 75%	1	
18	E. MEAFOU	28				1	2	1				0 - 0		2
19	A. PLACINES	19			1	1						4 - 0 100%		
20	L. MADAULE	22				1	2	2				1 - 0 100%		
21	A. BALES	19			1			10	1			1 - 2 33,3%		
22	M. MEDARD	19				2	18	2		2	1	1 - 0 100%		
23	D. ALDEGHERI	28										3 - 0 100%		

Essais : 7

A. MIQUEL (17)  
A. DUPONT (21)  
ESSAI PEN. (59)  
Y. HUGET (25,61)  
M. LEBEL (46,51)

Pénalités : 1

T. RAMOS (40)

Pénalités : 1

J. SEGONDS (3)

Essais : 3

R. CHAPUIS (63)  
M. KREMER (44)  
J. DANTY (55)

Transformations : 4



T. RAMOS (21,25,46,61)

Transformations : 3





J. SEGONDS (44,56,64)



**Remplacants**




16	◀	59	G. MARCHAND			20	◀	54	L. MADAULE
17	◀	59	R. NETI			21	◀	62	A. BALES
18	◀	53	E. MEAFOU			22	◀	62	M. MEDARD
19	◀	62	A. PLACINES			23	◀	53	D. ALDEGHERI









**T. RAMOS**




			
▶ 62			
<b>Y. HUGET</b>	<b>S. GUITOUNE</b>	<b>P. AHKI</b>	<b>M. LEBEL</b>



		▶ 62
<b>Z. HOLMES</b>	<b>A. DUPONT</b>	




	▶ 62		▶ 54	
<b>S. TOLOFUA</b>		<b>A. MIQUEL</b>		<b>R. ELSTADT</b>



	▶ 53		▶ 71
<b>J. TEKORI</b>		<b>Ro. ARNOLD</b>	





	▶ 53		▶ 59		▶ 59
<b>C. FAUMUINA</b>		<b>J. MARCHAND (C)</b>		<b>C. BAILLE</b>	


	▶ 39		▶ 53		▶ 66
<b>Q. BETHUNE</b>		<b>L. PANIS</b>		<b>P. ALO-EMILE (C)</b>	

	▶ 64	
<b>P. GABRILLAGUES</b>		<b>Y. MAESTRI</b>

	▶ 59			▶ 64
<b>P. MATERA</b>		<b>T. GRAY</b>	<b>M. KREMER</b>	

	▶ 64	
<b>J. HALL</b>		<b>J. SEGONDS</b>


	▶ 23			▶ 53	
<b>L. ETIEN</b>		<b>J. DANTY</b>	<b>J. DELBOUIS</b>		<b>W. NAYACALEVU</b>



**K. HAMD AOUI**

16	◀	53	S. LATU			20	◀	64	A. COVILLE
17	◀	39	V. KAKOVIN			21	◀	53	N. SANCHEZ
18	◀	64	M. DE GIOVANNI			22	◀	23	G. FICKOU
19	◀	64	R. CHAPUIS			23	◀	66	G. MELIKIDZE

**Remplacants**



## &gt; Marqueurs Essais

1	L. ETIEN	6
2	S. LATU	4
3	S. MACALOU	3
-	T. VEAINU	3
5	J. DANTY	2 +1
-	W. NAYACALEVU	2
-	S. NAIVALU	2
-	K. HAMDAROU	2
9	M. DE GIOVANNI	1
-	P. GABRILLAGUES	1
-	G. GROBLER	1
-	Y. MAESTRI	1
-	R. CHAPUIS	1 +1
-	M. KREMER	1 +1
-	A. COVILLE	1

## &gt; Marqueurs Points

1	J. SEGONDS	162	+9
2	N. SANCHEZ	30	
-	L. ETIEN	30	
4	S. LATU	20	
5	S. MACALOU	15	
-	T. VEAINU	15	
7	J. DANTY	10	+5
-	W. NAYACALEVU	10	
-	S. NAIVALU	10	
-	K. HAMDAROU	10	
11	M. DE GIOVANNI	5	
-	P. GABRILLAGUES	5	
-	G. GROBLER	5	
-	Y. MAESTRI	5	
-	R. CHAPUIS	5	+5

## &gt; Franchisseurs

1	L. ETIEN	10
2	T. VEAINU	9
3	S. NAIVALU	8
-	K. HAMDAROU	8 +1
5	S. MACALOU	7
6	A. COVILLE	3
-	J. HALL	3
-	A. ARRATE	3
-	J. DANTY	3
-	G. FICKOU	3 +1
-	W. NAYACALEVU	3
-	J. DELBOUIS	3 +1
13	A. BURBAN	2
-	A. LAPEGUE	2
15	M. DE GIOVANNI	1

## &gt; Défenseurs battus

1	T. VEAINU	25
2	L. ETIEN	21
3	S. MACALOU	18
-	S. NAIVALU	18
5	J. DANTY	17 +6
6	G. FICKOU	16 +3
7	J. HALL	11
8	K. HAMDAROU	10
9	J. DELBOUIS	9 +1
10	S. LATU	8
-	W. NAYACALEVU	8 +1
12	A. BURBAN	7
13	J. SEGONDS	6
14	V. KAKOVIN	4
-	L. GODENER	4

## &gt; Passes Effectuées

1	J. HALL	465	+66
2	A. COVILLE	401	+22
3	J. SEGONDS	235	+29
4	G. FICKOU	68	+12
5	N. SANCHEZ	51	+8
6	J. DANTY	48	+10
7	T. VEAINU	40	
8	K. HAMDAROU	39	+5
9	P. GABRILLAGUES	35	+2
10	Y. MAESTRI	27	+2
11	P. MATERA	20	+6
12	S. NAIVALU	18	
13	G. GROBLER	17	
14	P. ALO-EMILE	16	+3

## &gt; Offloads

1	W. NAYACALEVU	8	+1
-	T. VEAINU	8	
3	A. COVILLE	6	
-	L. ETIEN	6	
5	P. MATERA	5	+1
6	S. LATU	4	+1
-	N. SANCHEZ	4	+1
-	G. FICKOU	4	
9	J. HALL	3	
-	J. SEGONDS	3	
-	J. DANTY	3	
-	J. DELBOUIS	3	+1
-	S. NAIVALU	3	
-	K. HAMDAROU	3	

## &gt; Courses avec le Ballon

1	L. ETIEN	73	+1
2	T. VEAINU	66	
3	P. GABRILLAGUES	60	+5
-	L. GODENER	60	
5	K. HAMDAROU	58	+6
6	G. FICKOU	55	+11
7	S. LATU	54	+4
8	M. KREMER	53	+6
9	S. NAIVALU	51	
10	W. NAYACALEVU	49	+8
11	Y. MAESTRI	46	+5
12	P. ALO-EMILE	45	+5
-	J. DANTY	45	+6
14	M. DE GIOVANNI	34	+1

## &gt; Metres parcourus avec le Ballon

1	L. ETIEN	518	+7
2	K. HAMDAROU	434	+33
3	T. VEAINU	402	
4	S. NAIVALU	316	
5	W. NAYACALEVU	273	+106
6	S. MACALOU	256	
7	J. SEGONDS	222	+21
8	G. FICKOU	169	+44
9	J. DELBOUIS	162	+16
10	S. LATU	148	
11	J. DANTY	147	+66
12	J. HALL	140	
13	A. BURBAN	110	
14	L. GODENER	103	

## &gt; Cartons (Total, Jaune, rouge)

1	P. ALO-EMILE	2	1	1	
-	P. MATERA	2	+1	2	0
-	T. VEAINU	2	2		
4	L. TAGI	1	0		
-	G. MELIKIDZE	1	1		
-	Y. MAESTRI	1	1		
-	L. GODENER	1	1		
-	M. KREMER	1	1		
-	W. NAYACALEVU	1	1		

## &gt; Fautes concédées

1	S. LATU	14	+1
2	P. GABRILLAGUES	10	+1
3	P. ALO-EMILE	9	+1
4	V. KAKOVIN	8	
-	Y. MAESTRI	8	+1
6	Q. BETHUNE	7	+1
-	S. MAVINGA	7	
-	M. KREMER	7	
9	A. BURBAN	6	
-	S. MACALOU	6	
11	G. MELIKIDZE	5	
-	J. DANTY	5	+1
-	L. ETIEN	5	
-	K. HAMDAROU	5	
-	T. VEAINU	5	

## &gt; Plaquages Défensifs Effectués (Manqués) , Efficacité

1	P. GABRILLAGUES	113	+8	( 3 )	97,4%
2	M. DE GIOVANNI	78		( 2 )	97,5%
3	Y. MAESTRI	75	+8	( 11 )	87,2%
4	A. BURBAN	72		( 6 )	92,3%
5	S. LATU	67	+1	( 7 )	90,5%
-	M. KREMER	67	+8	( 18 )	78,8%
7	L. GODENER	59		( 2 )	96,7%
8	L. PANIS	50	+10	( 3 )	94,3%
-	J. HALL	50	+4	( 10 )	83,3%
10	P. ALO-EMILE	49	+3	( 11 )	81,7%
11	T. GRAY	46	+8	( 3 )	93,9%
12	G. GROBLER	44		( 7 )	86,3%
13	Q. BETHUNE	43	+2	( 4 )	91,5%
14	V. KAKOVIN	41	+2	( 4 )	91,1%
-	S. MACALOU	41		( 10 )	80,4%

## &gt; Réussite aux Tirs (% , Ok, Nok)

1	J. SEGONDS	79,7%	59	15
2	N. SANCHEZ	75,0%	12	4
3				
-				

## &gt; Temps de Jeu (min.)

1	L. ETIEN	816	+22
2	P. GABRILLAGUES	807	+63
3	J. SEGONDS	730	+80
4	P. ALO-EMILE	679	+65
5	Y. MAESTRI	668	+80
6	A. BURBAN	582	
7	S. NAIVALU	574	
8	J. DANTY	571	+80
9	J. HALL	567	+63
10	T. VEAINU	554	
11	S. LATU	550	+28
12	K. HAMDAROU	502	+80
13	W. NAYACALEVU	475	+80
14	M. KREMER	463	+63
15	A. COVILLE	462	+17
16	M. DE GIOVANNI	460	+17
17	G. FICKOU	444	+58
18	V. KAKOVIN	413	+42
19	S. MACALOU	400	
20	G. GROBLER	372	

## &gt; Feuilles de Match (Joués\*, Tit., Remp.)

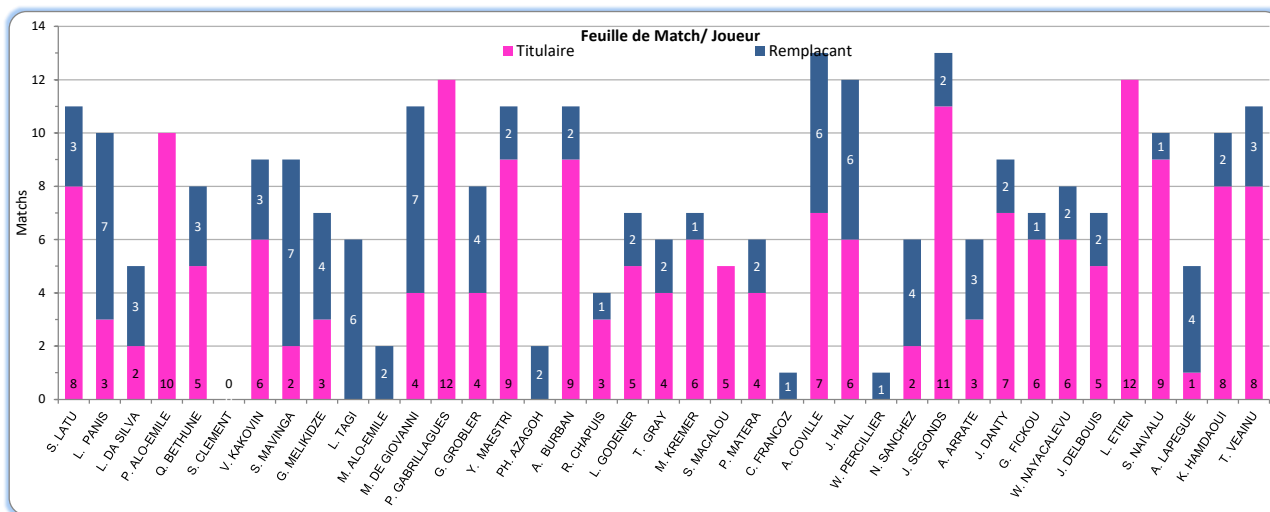
1	J. SEGONDS	13	11	2
2	L. ETIEN	12	12	0
-	P. GABRILLAGUES	12	12	0
4	A. COVILLE	12	7	6
5	J. HALL	12	6	6
6	Y. MAESTRI	11	9	2
7	T. VEAINU	11	8	3
-	S. LATU	11	8	3
9	M. DE GIOVANNI	11	4	7
10	P. ALO-EMILE	10	10	0
11	A. BURBAN	10	9	2
12	K. HAMDAROU	10	8	2
13	L. PANIS	10	3	7
14	S. NAIVALU	9	9	1
15	J. DANTY	9	7	2
16	V. KAKOVIN	9	6	3
17	S. MAVINGA	9	2	7
18	W. NAYACALEVU	8	6	2
19	Q. BETHUNE	8	5	3
20	G. GROBLER	8	4	4

## &gt; Ballons gagnés en touche (volés sur lancer adverse)

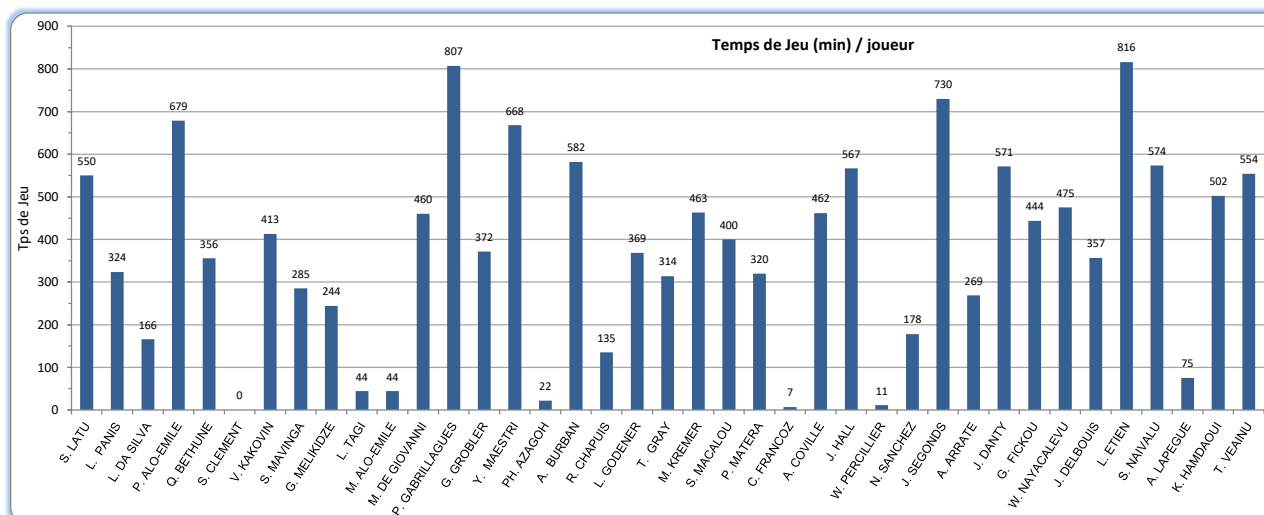
1	Y. MAESTRI	28	+2	(2)
2	P. GABRILLAGUES	21	+1	(2)
3	S. MACALOU	17		(2)
4	R. CHAPUIS	16	+1	(4)
5	G. GROBLER	11		(1)
6	M. DE GIOVANNI	10	+2	(1)
7	P. MATERA	9	+5	(1)
8	A. BURBAN	7		(1)
9	M. KREMER	4		
-	J. SEGONDS	4		
-	S. NAIVALU	4		
12	T. GRAY	3		
13	L. PANIS	1		(1)
-	J. DANTY	1		
-	T. VEAINU	1		
16	-	-		
-	-	-		
-	-	-		
-	-	-		
-	-	-		
-	-	-		

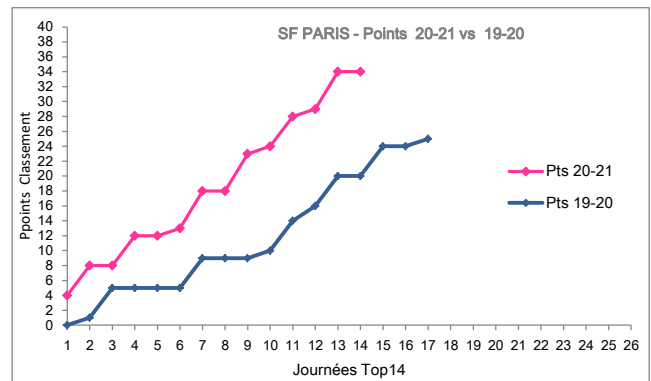
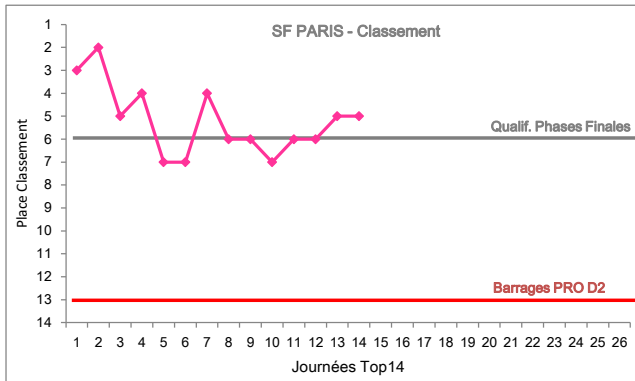
\*: Avec entrée en jeu

## &gt; Feuille de Match et Temps de Jeu / Joueur



## &gt; Temps de jeu / Joueur





Joueur				Matches				Points				Discipline			Attaque			Plaquages Défensifs				
Nom	Nat.	Age	Poste	J	Tit.	R.	Tps	Pts	Ess	Trans.	Pen.	Drop	CJ	CR	Pen <sup>1</sup>	Runs <sup>2</sup>	Franch. <sup>3</sup>	DB <sup>4</sup>	Effect.	Manq.	% ok	
S. LATU	TON	27	Talon.	11	8	3	550	20	4						14	54	8	67	7	90,5%		
L. PANIS	FRA	27	Talon.	10	3	7	324								2	23	1	50	3	94,3%		
L. DA SILVA	FRA	23	Talon.	5	2	3	166								2	12	2	17	3	85,0%		
P. ALO-EMILE	AUS	29	Pilier	10	10	-	679						1	1	9	45	2	49	11	81,7%		
Q. BETHUNE	FRA	25	Pilier	8	5	3	356								7	14		43	4	91,5%		
S. CLEMENT	FRA	33	Pilier	-	-	-	-														-	
V. KAKOVIN	GEO	31	Pilier	9	6	3	413								8	22	4	41	4	91,1%		
S. MAVINGA	FRA	27	Pilier	9	2	7	285								7	29	1	18	0	100,0%		
G. MELIKIDZE	GEO	24	Pilier	7	3	4	244						1		5	20		26	0	100,0%		
L. TAGI	FID	23	Pilier	5	-	6	44						1	1	7			7	3	70,0%		
M. ALO-EMILE	AUS	20	Pilier	2	-	2	44									1		3	0	100,0%		
M. DE GIOVANNI	FRA	27	2eLg.	11	4	7	460	5	1						2	34	1	1	78	2	97,5%	
P. GABRILLAGUES	FRA	27	2eLg.	12	12	-	807	5	1						10	60	3	113	3	97,4%		
G. GROBLER	AFS	28	2eLg.	8	4	4	372	5	1						4	26	1	1	44	7	86,3%	
Y. MAESTRI	FRA	33	2eLg.	11	9	2	668	5	1				1		8	46	2	75	11	87,2%		
PH. AZAGOH	FRA	22	2eLg.	2	-	2	22								1	2			10	0	100,0%	
A. BURBAN	FRA	33	3eLg.	10	9	2	582								6	30	2	7	72	6	92,3%	
R. CHAPUIS	FRA	23	3eLg.	4	3	1	135	5	1						3	7	1		12	4	75,0%	
L. GODENER	FRA	25	3eLg.	7	5	2	369						1		3	60	4	4	59	2	96,7%	
T. GRAY	AUS	30	3eLg.	6	4	2	314								3	29	2	2	46	3	93,9%	
M. KREMER	ARG	23	3eLg.	7	6	1	463	5	1				1		7	53	4	67	18	78,8%		
S. MACALOU	FRA	25	3eLg.	5	5	-	400	15	3						6	30	7	18	41	10	80,4%	
P. MATERA	ARG	27	3eLg.	6	4	2	320							2	4	22	1		30	5	85,7%	
C. FRANCOZ	FRA	22	3eLg.	1	-	1	7									1			1	0	100,0%	
A. COVILLE	FRA	22	N9	12	7	6	462	5	1							20	3	2	31	9	77,5%	
J. HALL	AFS	25	N9	12	6	6	567	5	1						2	29	3	11	50	10	83,3%	
W. PERCILLIER	CAN	21	N9	1	-	1	11	5	1							1	1	1	3	0	100,0%	
N. SANCHEZ	ARG	32	N10	6	2	4	178	30		6	6				1	17	1	4	12	3	80,0%	
J. SEGONDS	FRA	23	N10	13	11	2	730	162		27	32	4			2	34	1	6	35	11	76,1%	
A. ARRATE	FRA	23	Centre	5	3	3	269	5	1						2	13	3	2	18	2	90,0%	
J. DANTY	FRA	28	Centre	9	7	2	571	10	2						5	45	3	17	35	9	79,5%	
G. FICKOU	FRA	26	Centre	7	6	1	444								4	55	3	16	41	8	83,7%	
W. NAYACALEVU	FID	30	Centre	8	6	2	475	10	2				1		3	49	3	8	35	10	77,8%	
J. DELBOUIS	FRA	21	Centre	7	5	2	357	5	1						4	27	3	9	25	2	92,6%	
L. ETIEN	FRA	25	Allier	12	12	-	816	30	6						5	73	10	21	40	7	85,1%	
S. NAIVALU	AUS	29	Allier	9	9	1	574	10	2							51	8	18	33	9	78,6%	
A. LAPEGUE	FRA	22	Allier	2	1	4	75									3	2	2	3	0	100,0%	
K. HAMDAOUI	FRA	26	Arriere	10	8	2	502	10	2						5	58	8	10	17	8	68,0%	
T. VEAINU	TON	30	Arriere	11	8	3	554	15	3						2	5	66	9	25	21	6	77,8%
S. TUI	AUS	21	Arriere	-	-	-	-															-
ESSAI PENALITE																						

1: Pénalités concédées

2: Courses avec Ballon

3: Franchissements

4: Défenseurs battus