

Altrad Stadium

MONTPELLIER 30 - 3 STADE FRANCAIS PARIS



Essais : 3

Transformations : 3

Pénalités : 3

Pénalités : 1

G. N'GANDEBE (74)
A. BECOGNEE (47)
Z. MERCER (18)

A. BOUTHIER (75)
L. FOURSANS (19,48)

L. FOURSANS (6,25,62)

J. SEGONDS (32)

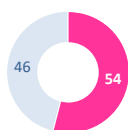
Remplacants		MONTPELLIER RUGBY		Remplacants	
16	◀ 59 G. GUIRADO	 A. BOUTHIER		20	◀ 45 G. APRASIDZE
17	◀ 59 M. NARIASHVILI			21	◀ 69 T. DARMON
18	M. TAULEIGNE			22	◀ 41 A. BECOGNEE
19	◀ 67 M. DAKUWAQA			23	◀ 55 T. LAMOSITELE
		J. TISSERON P. LUCAS J. SERFONTEIN G. N'GANDEBE			
		L. FOURSANS ▶ 69 C. REINACH ▶ 45			
		K. GALLETIER ▶ 41 Z. MERCER F. OUEDRAOGO (C) ▶ 67			
		M. CAPELLI N. VAN RENSBURG			
		H. THOMAS ▶ 55 B. PAENGA-AMOSA ▶ 59 E. FORLETTA ▶ 59			
		V. KAKOVIN ▶ 48 L. PANIS ▶ 71 N. ROELOFSE ▶ 42			
		M. DE GIOVANNI (C) ▶ 59 Y. MAESTRI ▶ 53			
		R. CHAPUIS L. GODENER R. BRIATTE ▶ 70			
		W. PERCILLIER ▶ 59 N. SANCHEZ ▶ 24			
		T. VEAINU L. BARRE S. NAIVALU A. LAPEGUE			
		K. HAMD AOUI			
Remplacants		STADE FRANCAIS PARIS		Remplacants	
16	◀ 48 H. SPRING	20	◀ 59 A. COVILLE	20	◀ 59 A. COVILLE
17	◀ 48 M. ALO-EMILE	21	◀ 24 J. SEGONDS	21	◀ 24 J. SEGONDS
18	◀ 53 P. GABRILLAGUES	22	W. NAYACALEVU	22	W. NAYACALEVU
19	◀ 59 PH. AZAGOH	23	◀ 42 G. MELIKIDZE	23	◀ 42 G. MELIKIDZE

Altrad Stadium

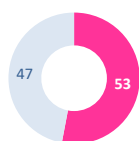
MONTPELLIER 30 - 3 STADE FRANCAIS PARIS



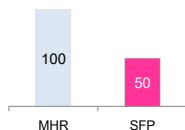
% OCCUPATION



% POSSESSION DU BALLON



% REUSSITE TIRS AU BUT



MELEES		TOUCHES	
Gagnées	4	Perdus	4
Gagnées	7	Perdus	3
Gagnées	11	Perdus	4
Gagnées	11	Perdus	1

MOYENNE AGE




JIFF Feuille Match



FRANCHISSEMENTS




DEFENSEURS BATTUS



COURSES AVEC BALLON



METRES PARCOURUS AVEC BALLON



PASSES



OFFLOADS



JEU AU PIED



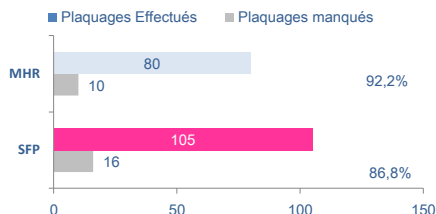
TURN-OVER CONCEDES



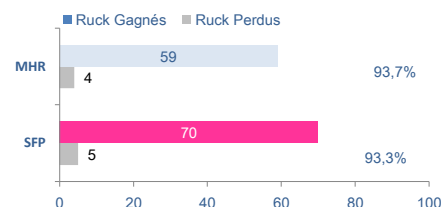
PENALITES CONCEDEES



PLAQUAGES DEFENSIFS



RUCKS



> Courses avec le ballon

G. N'GANDEBE	MHR	11
Z. MERCER	MHR	11
S. NAIVALU	SFP	10
M. DE GIOVANNI	SFP	10
K. HAMDAROU	SFP	8
L. GODENER	SFP	8
A. BOUTHIER	MHR	7
J. SERFONTEIN	MHR	7

> Mètres parcourus*

Z. MERCER	MHR	111
T. VEAINU	SFP	84
G. N'GANDEBE	MHR	68
A. BOUTHIER	MHR	59
K. HAMDAROU	SFP	42
L. GODENER	SFP	40
R. BRIATTE	SFP	35
J. TISSERON	MHR	32

> Franchisements

A. LAPEGUE	SFP	1
L. BARRE	SFP	1
N. SANCHEZ	SFP	1
C. REINACH	MHR	1
R. BRIATTE	SFP	1
J. TISSERON	MHR	1

> Défenseurs battus

G. N'GANDEBE	MHR	4
Z. MERCER	MHR	4
T. VEAINU	SFP	3
K. HAMDAROU	SFP	2
A. LAPEGUE	SFP	2
L. BARRE	SFP	2
A. BOUTHIER	MHR	2
J. TISSERON	MHR	2

> Plaquages Défensifs

R. CHAPUIS	SFP	15 / 0
M. DE GIOVANNI	SFP	13 / 0
L. GODENER	SFP	11 / 1
Z. MERCER	MHR	11 / 0
L. FOURSANS	MHR	10 / 2
J. SERFONTEIN	MHR	10 / 3
F. OUEDRAOGO	MHR	9 / 0
E. FORLETTA	MHR	9 / 0

> Passes effectuées

W. PERCILLIER	SFP	57
J. SEGONDS	SFP	24
G. APRASIDZE	MHR	23
C. REINACH	MHR	10
L. BARRE	SFP	9
A. COVILLE	SFP	9
N. SANCHEZ	SFP	7
A. BOUTHIER	MHR	7

> Offloads

L. BARRE	SFP	2
A. BOUTHIER	MHR	2
Z. MERCER	MHR	2
L. GODENER	SFP	1
K. GALLETIER	MHR	1
S. NAIVALU	SFP	1
N. ROELOFSE	SFP	1
V. KAKOVIN	SFP	1

> Turn-over concédés

C. REINACH	MHR	3
T. VEAINU	SFP	3
J. TISSERON	MHR	3
L. GODENER	SFP	2
M. DE GIOVANNI	SFP	2
W. PERCILLIER	SFP	2
A. LAPEGUE	SFP	1
N. SANCHEZ	SFP	1

SF PARIS		Tps jeu (min)	Essais	Points	Franchis.	Def. Battus	Runs	Metres Parcourus*	Passes	Offloads	Turn-Over Concédés	Plaquages Défensifs	Fautes	CJ-CR
1	V. KAKOVIN	47					6	3	2	1		3 - 2 60%	1	
2	L. PANIS	70					4		6			5 - 0 100%	1	
3	N. ROELOFSE	51					5	1	2	1		7 - 0 100%	2	
4	M. DE GIOVANNI	69					10	4	2		2	13 - 0 100%	1	
5	Y. MAESTRI	52					4	2	2			3 - 1 75%		
6	R. CHAPUIS	70					3	9	1		1	15 - 0 100%	2	CJ
7	R. BRIATTE	70			1		3	35	1		1	7 - 0 100%		
8	L. GODENER	80					8	40	4	1	2	11 - 1 91,7%		
9	W. PERCILLIER	58					1	4	57		2	0 - 1 0%	1	
10	N. SANCHEZ	23			1	1	1		7		1	2 - 0 100%		
11	T. VEAINU	80				3	5	84	3		3	1 - 2 33,3%		
12	L. BARRE	80			1	2	6	4	9	2		4 - 5 44,4%		
13	S. NAIVALU	80					10	27	6	1	1	2 - 1 66,7%	1	
14	A. LAPEGUE	80			1	2	5	29	2		1	3 - 2 60%		
15	K. HAMD AOUI	80				2	8	42	4			2 - 1 66,7%		
16	H. SPRING	0										0 - 0		
17	M. ALO-EMILE	23					1					3 - 0 100%	1	CJ
18	P. GABRILLAGUES	28					2	3				6 - 0 100%		
19	PH. AZAGOH	21										6 - 0 100%		
20	A. COVILLE	22							9			2 - 0 100%	1	
21	J. SEGONDS	57		3					24		1	4 - 0 100%		
22	W. NAYACALEVU	0										0 - 0		
23	G. MELIKIDZE	39					2		2			6 - 0 100%	1	

* : Metres parcourus avec le ballon

MONTPELLIER		Tps jeu (min)	Essais	Points	Franchis.	Def. Battus	Runs	Metres Parcourus*	Passes	Offloads	Turn-Over Concédés	Plaquages Défensifs	Fautes	CJ-CR
1	E. FORLETTA	58					1	1	2			9 - 0 100%	1	
2	B. PAENGA-AMOSA	58					4	3	2			9 - 0 100%	1	
3	H. THOMAS	54					2	2	2			9 - 0 100%		
4	N. VAN RENSBURG	0					4	15	3			7 - 0 100%	1	
5	M. CAPELLI	0					3	3			1	5 - 0 100%		
6	F. OUEDRAOGO	66					3	10	2	1		9 - 0 100%	1	
7	K. GALLETIER	40					2	25	2	1		4 - 0 100%		
8	Z. MERCER	0	1	5		4	11	111	7	2		11 - 0 100%		
9	C. REINACH	44			1	2	2	16	10		3	3 - 1 75%	1	
10	L. FOURSANS	68		13					3		1	10 - 2 83,3%		
11	G. N'GANDEBE	0	1	5		4	11	68	2			4 - 1 80%		
12	J. SERFONTEIN	0				1	7	28	1	1	1	10 - 3 76,9%	1	
13	P. LUCAS	0				1	6	32	1		1	8 - 1 88,9%		
14	J. TISSERON	0			1	2	3	32	3		3	4 - 0 100%		
15	A. BOUTHIER	0		2		2	7	59	7	2	1	2 - 1 66,7%		
16	G. GUIRADO	22					1	4	2			0 - 0		
17	M. NARIASHVILI	22					1	4	1		1	1 - 0 100%		
18	M. TAULEIGNE	0										1 - 0 100%		
19	M. DAKUWAQA	14					3	12				1 - 0 100%		
20	G. APRASIDZE	36					2	3	23		1	3 - 1 75%		
21	T. DARMON	12										1 - 0 100%		
22	A. BECOGNEE	40	1	5			5	11	2			6 - 0 100%	2	
23	T. LAMOSITELE	26					3	4	1			2 - 0 100%	3	



TOP 14 - SAISON 2021-2022 - SF PARIS - CLASSEMENTS J19

> Marqueurs Essais

1	W. NAYACALEVU	7
-	A. COVILLE	3
-	L. ETIEN	3
-	S. NAIVALU	3
7	T. VEAINU	2
8	S. LATU	1
-	M. ALO-EMILE	1
-	P. GABRILLAGUES	1
-	PH. AZAGOH	1
-	A. BURBAN	1
-	R. CHAPUIS	1
-	L. GODENER	1
-	J. HALL	1
-	N. LAUMAPE	1

> Marqueurs Points

1	J. SEGONDS	166	+3
4	K. HAMDAROU	20	
5	A. COVILLE	19	
6	S. MACALOU	15	
-	L. BARRE	15	
-	L. ETIEN	15	
-	S. NAIVALU	15	
10	T. VEAINU	10	
11	S. LATU	5	
-	M. ALO-EMILE	5	
-	P. GABRILLAGUES	5	
-	PH. AZAGOH	5	
-	A. BURBAN	5	
-	R. CHAPUIS	5	

> Franchisseurs

1	W. NAYACALEVU	16	
4	L. ETIEN	5	
-	H. GLOVER	5	
-	K. HAMDAROU	5	
7	A. LAPEGUE	4	+1
-	T. VEAINU	4	
9	N. LAUMAPE	3	
-	S. NAIVALU	3	
11	S. LATU	2	
-	R. CHAPUIS	2	
13	L. DA SILVA	1	
-	PH. AZAGOH	1	
-	A. BURBAN	1	
-	L. GODENER	1	

> Défenseurs battus

1	W. NAYACALEVU	46	
4	T. VEAINU	20	+3
5	L. BARRE	15	+2
-	K. HAMDAROU	15	+2
7	J. SEGONDS	14	
-	S. NAIVALU	14	
9	A. LAPEGUE	12	+2
10	H. GLOVER	11	
11	A. COVILLE	10	
-	J. HALL	10	
13	S. LATU	9	
-	L. ETIEN	9	
15	L. GODENER	8	
16	PH. AZAGOH	7	

> Passes Effectuées

1	A. COVILLE	599	+9
2	J. HALL	412	
3	J. SEGONDS	265	+24
4	W. PERCILLIER	104	+57
5	L. BARRE	85	+9
6	N. LAUMAPE	82	
7	K. HAMDAROU	66	+4
8	W. NAYACALEVU	50	
9	S. LATU	43	
-	A. ARRATE	43	
11	S. MACALOU	42	
12	P. GABRILLAGUES	34	
13	T. VEAINU	30	+3
14	N. SANCHEZ	27	+7

> Offloads

1	W. NAYACALEVU	14	
2	N. LAUMAPE	10	
3	L. BARRE	9	+2
4	J. HALL	7	
5	J. SEGONDS	6	
-	A. LAPEGUE	6	
7	S. LATU	5	
-	A. COVILLE	5	
-	H. GLOVER	5	
10	K. HAMDAROU	4	
-	T. VEAINU	4	
12	V. KAKOVIN	3	+1
-	A. BURBAN	3	
-	L. GODENER	3	+1

> Courses avec le Ballon

1	K. HAMDAROU	112	+8
2	W. NAYACALEVU	106	
3	N. LAUMAPE	92	
4	PH. AZAGOH	85	
5	T. VEAINU	77	+5
6	P. GABRILLAGUES	75	+2
7	S. LATU	74	
8	S. MACALOU	73	
9	J. SEGONDS	68	
10	M. ALO-EMILE	58	+1
11	JJ. VAN DER MESCHT	50	
-	M. KREMER	50	
13	A. BURBAN	46	
14	A. LAPEGUE	43	+5

> Metres parcourus avec le Ballon

1	W. NAYACALEVU	860	
2	K. HAMDAROU	723	+42
3	T. VEAINU	525	+84
4	S. MACALOU	399	
5	A. LAPEGUE	353	+29
6	N. LAUMAPE	337	
7	H. GLOVER	333	
8	L. ETIEN	261	
9	A. COVILLE	241	
10	S. NAIVALU	238	+27
11	J. SEGONDS	229	
12	L. BARRE	194	+4
13	A. ARRATE	146	
14	PH. AZAGOH	142	

> Cartons (Total, Jaune, rouge)

1	S. LATU	4	4	0	
2	P. ALO-EMILE	2	1	1	
-	P. GABRILLAGUES	2	2	0	
-	JJ. VAN DER MESCHT	2	2	0	
-	T. VEAINU	2	2	0	
6	L. DA SILVA	1	1	0	
-	M. ALO-EMILE	1	+1	1	0
-	R. CHAPUIS	1	+1	1	0
-	M. KREMER	1	1	0	

> Fautes concédées

1	M. ALO-EMILE	16	+1
2	S. LATU	12	
-	W. NAYACALEVU	12	
4	G. MELIKIDZE	11	+1
-	S. MACALOU	11	
6	PH. AZAGOH	10	
-	JJ. VAN DER MESCHT	10	
8	V. KAKOVIN	9	+1
-	N. LAUMAPE	9	
-	T. VEAINU	9	
11	P. ALO-EMILE	8	
-	M. KREMER	8	
13	P. GABRILLAGUES	7	
14	J. SEGONDS	6	
-	A. ARRATE	6	

> Plaques Défensifs Effectués (Manqués) , Efficacité

1	P. GABRILLAGUES	146	+6	(7)	95,4%
2	PH. AZAGOH	132	+6	(10)	93,0%
3	R. BRIATTE	127	+7	(7)	94,8%
4	M. KREMER	83		(10)	89,2%
5	J. SEGONDS	79	+4	(10)	88,8%
6	M. DE GIOVANNI	78	+13	(6)	92,9%
7	L. GODENER	76	+11	(7)	91,6%
8	A. BURBAN	75		(6)	92,6%
9	N. LAUMAPE	74		(16)	82,2%
10	G. MELIKIDZE	69	+6	(3)	95,8%
11	S. MACALOU	63		(12)	84,0%
12	A. ARRATE	61		(9)	87,1%
-	S. LATU	61		(9)	87,1%
14	W. NAYACALEVU	59		(27)	68,6%
15	V. KAKOVIN	56	+3	(9)	86,2%

> Réussite aux Tirs (% , Ok , Nok)

1	N. SANCHEZ	90,0%	9	1
2	L. BARRE	83,3%	5	1
3	J. SEGONDS	72,3%	60	23
4	A. COVILLE	33,3%	2	4



> Temps de Jeu (min.)

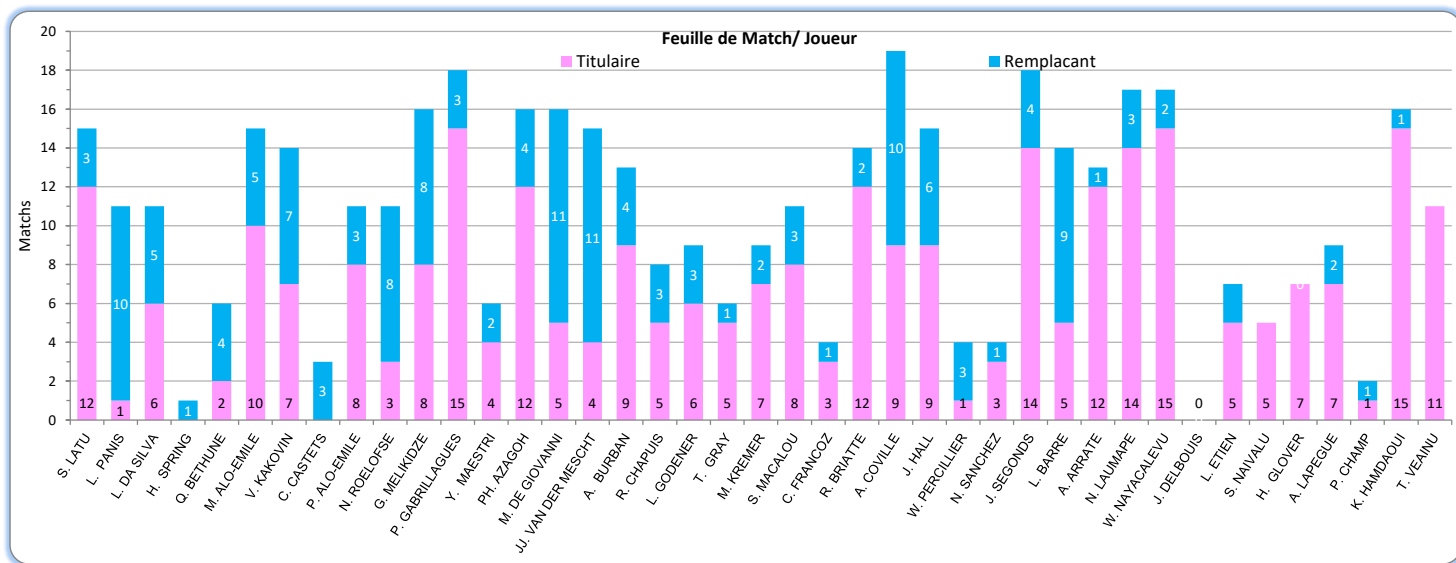
	1	W. NAYACALEVU	1179
2	K. HAMDAROU	1176	+80
3	J. SEGONDS	1160	+57
4	P. GABRILLAGUES	1145	+28
5	N. LAUMAPE	1137	
6	R. BRIATTE	936	+70
7	S. LATU	890	
8	PH. AZAGOH	883	+21
9	T. VEAINU	826	+80
10	A. COVILLE	817	+22
11	A. ARRATE	802	
12	S. MACALOU	727	
13	M. ALO-EMILE	665	+23
14	G. MELIKIDZE	661	+39
15	J. HALL	622	
16	A. LAPEGUE	605	+80
17	V. KAKOVIN	589	+47
-	A. BURBAN	589	
19	L. BARRE	578	+80
20	H. GLOVER	560	

> Feuilles de Match (Joués*, Tit., Remp.)

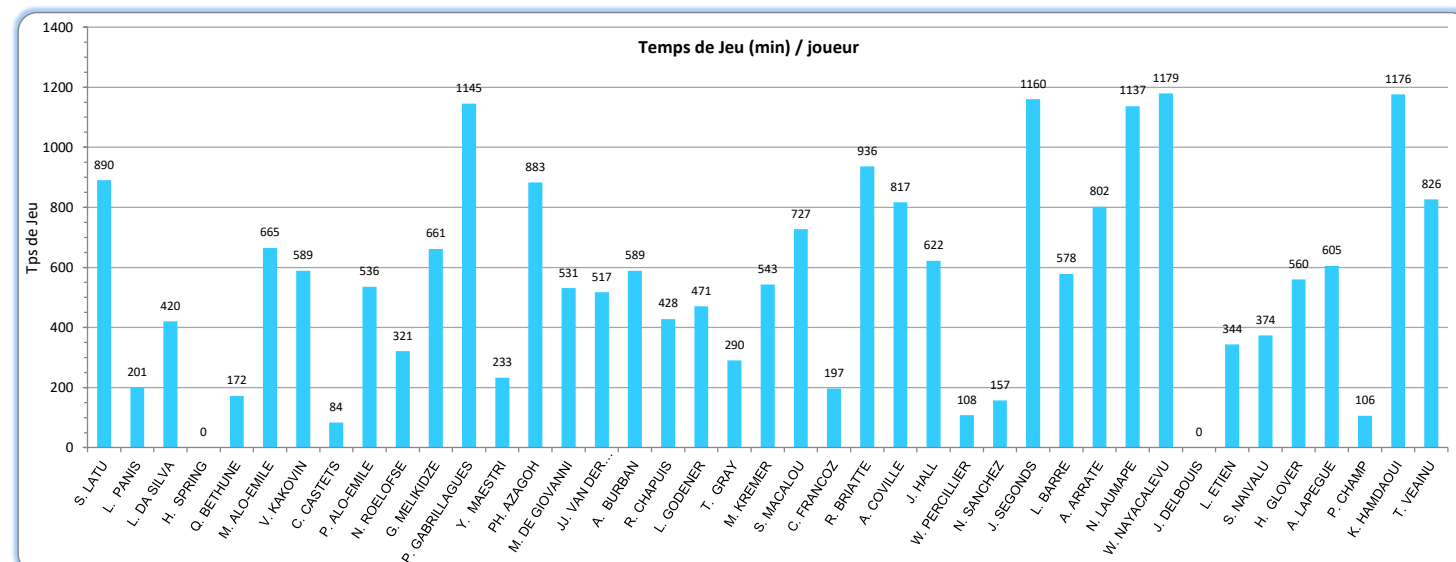
	1	A. COVILLE	19	9	10
2	P. GABRILLAGUES	18	15	3	
3	J. SEGONDS	18	14	4	
-	N. LAUMAPE	17	14	3	
5	K. HAMDAROU	16	15	1	
-	W. NAYACALEVU	16	15	2	
7	PH. AZAGOH	16	12	4	
8	G. MELIKIDZE	16	8	8	
9	M. DE GIOVANNI	16	5	11	
10	S. LATU	15	12	3	
11	M. ALO-EMILE	15	10	5	
12	JJ. VAN DER MESCHT	15	4	11	
13	R. BRIATTE	14	12	2	
14	J. HALL	14	9	6	
15	V. KAKOVIN	14	7	7	
16	A. ARRATE	13	12	1	
17	A. BURBAN	13	9	4	
18	L. BARRE	12	5	9	
19	T. VEAINU	11	11	0	
20	S. MACALOU	11	8	3	

*: Avec entrée en jeu

> Feuille de Match et Temps de Jeu / Joueur



> Temps de jeu / Joueur





TOP 14 - SAISON 2021-2022 - SF PARIS - TABLEAU DE BORD - J19

Effectif					Matches				Points					Discipline			Attaque			Plaquages Défensifs		
Nom	Nat.	JIFF	Age	Poste	J	Tit.	R.	Tps Jeu	Pts	Ess	Trans.	Pen.	Drop	CJ - CR - Pen ¹	Runs ²	Franch. ³	DB ⁴	Effect.	Manq.	% ok		
S. LATU	TON	×	29	Talon.	15	12	3	890	5	1				4	12	74	2	9	61	9	87,1%	
L. PANIS	FRA	■	28	Talon.	10	1	10	201							3	12			26	2	92,9%	
L. DA SILVA	FRA	■	24	Talon.	11	6	5	420						1	5	31	1	3	53	7	88,3%	
H. SPRING	FID	■	20	Talon.	-	-	1	-													-	
Q. BETHUNE	FRA	■	26	Pilier	6	2	4	172							4	7			21	4	84,0%	
M. ALO-EMILE	AUS	■	22	Pilier	15	10	5	665	5	1				1	16	58		3	54	4	93,1%	
V. KAKOVIN	GEO	■	32	Pilier	14	7	7	589							9	38		4	56	9	86,2%	
C. CASTETS	FRA	■	25	Pilier	3	-	3	84							3	4			8	1	88,9%	
P. ALO-EMILE	AUS	×	30	Pilier	11	8	3	536						1	1	8		2	53	9	85,5%	
N. ROELOFSE	AFS	×	26	Pilier	11	3	8	321							5	33		2	34	5	87,2%	
G. MELIKIDZE	GEO	■	25	Pilier	16	8	8	661							11	32		3	69	3	95,8%	
P. GABRILLAGUES	FRA	■	28	2eLg.	18	15	3	1145	5	1				2	7	75		3	146	7	95,4%	
Y. MAESTRI	FRA	■	34	2eLg.	6	4	2	233							1	21		1	17	3	85,0%	
PH. AZAGOH	FRA	■	23	2eLg.	16	12	4	883	5	1					10	85	1	7	132	10	93,0%	
M. DE GIOVANNI	FRA	■	28	2eLg.	16	5	11	531							2	32		1	78	6	92,9%	
J.J. VAN DER MESCHT	AFS	×	22	2eLg.	15	4	11	517						2	10	50		3	38	8	82,6%	
A. BURBAN	FRA	■	34	3eLg.	13	9	4	589	5	1					5	46	1	5	75	6	92,6%	
R. CHAPUIS	FRA	■	24	3eLg.	8	5	3	428	5	1				1	3	19	2	2	51	1	98,1%	
L. GODENER	FRA	■	26	3eLg.	9	6	3	471	5	1					4	38	1	8	76	7	91,6%	
T. GRAY	AUS	×	31	3eLg.	6	5	1	290							1	27		4	24	3	88,9%	
M. KREMER	ARG	×	24	3eLg.	9	7	2	543						1	8	50		2	83	10	89,2%	
S. MACALOU	FRA	■	26	3eLg.	11	8	3	727	15	3					11	73	10	27	63	12	84,0%	
C. FRANCOZ	FRA	■	23	3eLg.	4	3	1	197							1	14	1	1	26	2	92,9%	
R. BRIATTE	FRA	■	29	3eLg.	14	12	2	936							5	32	1	4	127	7	94,8%	
A. COVILLE	FRA	■	24	N9	19	9	10	817	19	3	2			1	4	42	6	10	53	13	80,3%	
J. HALL	AFS	■	26	N9	14	9	6	622	5	1					2	36	1	10	34	5	87,2%	
W. PERCILLIER	CAN	×	23	N9	3	1	3	108							1	2			4	1	80,0%	
N. SANCHEZ	ARG	×	33	N10	4	3	1	157	25		2	7			8	1	1		15	5	75,0%	
J. SEGONDS	FRA	■	24	N10	18	14	4	1160	166		17	43	1		6	68		14	79	10	88,8%	
L. BARRE	FRA	■	19	N10	12	5	9	578	15			5			1	38	1	15	22	11	66,7%	
A. ARRATE	FRA	■	24	Centre	13	12	1	802							6	36	1	5	61	9	87,1%	
N. LAUMAPE	NZE	×	28	Centre	17	14	3	1137	5	1					9	92	3	33	74	16	82,2%	
W. NAYACALEVU	FID	×	31	Centre	16	15	2	1179	35	7					12	106	16	46	59	27	68,6%	
J. DELBOUIS	FRA	■	22	Centre	-	-	-	-													-	
L. ETIEN	FRA	■	26	Ailier	7	5	2	344	15	3					1	30	5	9	15	4	78,9%	
S. NAIVALU	AUS	×	30	Ailier	5	5	-	374	15	3					2	40	3	14	17	4	81,0%	
H. GLOVER	ANG	×	26	Ailier	7	7	-	560	5	1					3	37	5	11	18	8	69,2%	
A. LAPEGUE	FRA	■	23	Ailier	9	7	2	605							2	43	4	12	19	7	73,1%	
P. CHAMP	FRA	■	21	Ailier	2	1	1	106								2			7	2	77,8%	
K. HAMDAROU	FRA	■	27	Arriere	16	15	1	1176	20	4				1	5	112	5	15	26	20	56,5%	
T. VEAINU	TON	×	31	Arriere	11	11	-	826	10	2					2	9	77	4	20	23	17	57,5%
ESSAI PENALITE																						

1: Pénalités concédées

3: Franchissements

2: Courses avec Ballon

4: Défenseurs battus