TOP 14 - SAISON 2015-2016 - RESULTATS

8 eme Journée

> RESULTATS JOURNEE

J8 - 7 novembre 2015						
Bo	TOULON	52	-	8	MONTPELLIER	
Bo	LA ROCHELLE	38	-	3	OYONNAX	
	PAU	33	-	31	AGEN	Bd
	BRIVE	16	-	3	BORDEAUX-BEGLES	
Bo	TOULOUSE	52	-	7	GRENOBLE	
Bo	CASTRES	34	-	8	RACING 92	
	SF PARIS	14	-	9	CLERMONT	Bd

> LA JOURNEE EN BREF

REALISATEURS (pts)
Z. HOLMES (La Rochelle) 16
G. FICKOU (Toulouse) 15
T. FLOOD (Toulouse) 15
J. TUISOVA (Toulon) 15
S. MARQUES (Pau) 15
G. GERMAIN (Brive) 11

PLAQUEURS (Plaquages/Manqués,%)
S. NICOLAS (SF Paris) 24-1 96%
J. BOUILHOU (Pau) 18-4 82%
X. CHAUVEAU (Racing 92) 17-2 89%
J. BEST (Grenoble) 17-2 89%
D. SZARZEWSKI (Racing 92) 16-2 89%
Y. DAVID (Toulouse) 14-0 100%

REUSSITE AUX TIRS (%)
Z. HOLMES (La Roche) 100% (6/6)
R. KOCKOTT (Castres) 80% (4/5)
G. GERMAIN (Brive) 80% (4/5)
J. PLISSON (SF Paris) 75% (3/4)
S. MARQUES (Pau) 75% (6/8)
T. FLOOD (Toulouse) 72% (5/7)

ATTAQUANTS (Défenseurs battus)
L. PICAMOLES (Toulouse) 6
J. TUISOVA (Toulon) 6
D. SMITH (Castres) 6
Y. DAVID (Toulouse) 5
Y. NYANGA (Racing 92) 5
J. MALZIEU (Montpellier) 5

MARQUEURS (Essais)
G. FICKOU (Toulouse) 3
J. TUISOVA (Toulon) 3
S. BEZY (Toulouse) 2
L. TURNER (Toulon) 2
A. AMOSA (La Rochelle) 2
A. TULOU (Castres) 2

SANCTIONS	
EXPULSIONS	0
TOTAL CETTE SAISON	3
TOTAL L'AN PASSE	5
CARTONS JAUNES	10
TOTAL CETTE SAISON	94
TOTAL L'AN PASSE	98

JOUEURS SELECTIONNABLES EDF		
1	TOULOUSE	17
2	PAU	16
3	SF PARIS	16
4	LA ROCHELLE	15
5	CLERMONT	15
6	TOULON	14
7	RACING 92	13
8	BORDEAUX-BEGLES	13
9	BRIVE	13
10	CASTRES	12
11	AGEN	12
12	OYONNAX	10
13	GRENOBLE	8
14	MONTPELLIER	8

> FEUILLES DE MATCH

SF PARIS 14 - 9 CLERMONT (Bd)

ARBITRE	T. TRAININI	AFFLUENCE : 18 395
POINTS	SF PARIS	CLERMONT
ESSAIS - TRANSF.	1 - 0	0 - 0
PENALITES - DROPS	3 - 0	3 - 0
REUSSITE TIRS	3 / 5 60%	3 / 4 75%
CARTONS	1	1
MOY. AGE	27 ans 6 mois	28 ans 6 mois
JOUEURS SELEC. EDF	16	15

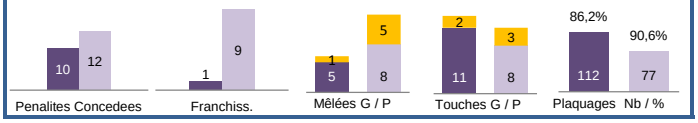

Bo TOULON 52 - 8 MONTPELLIER

ARBITRE	J. SYLVESTRE (ARG)	AFFLUENCE : 12 879
POINTS	TOULON	MONTPELLIER
ESSAIS - TRANSF.	8 - 6	1 - 0
PENALITES - DROPS		1 - 0
REUSSITE TIRS	6 / 10 60%	1 / 3 33%
CARTONS		2
MOY. AGE	27 ans 11 mois	27 ans 7 mois
JOUEURS SELEC. EDF	14	8

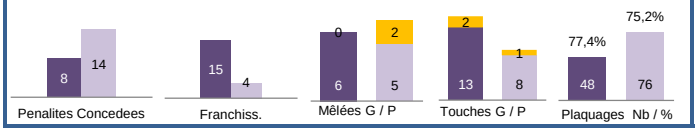

Bo LA ROCHELLE 38 - 3 OYONNAX

ARBITRE	M. RAYNAL	AFFLUENCE : 14 876
POINTS	LA ROCHELLE	OYONNAX
ESSAIS - TRANSF.	4 - 3	0 - 0
PENALITES - DROPS	4 - 0	1 - 0
REUSSITE TIRS	7 / 8 88%	1 / 1 100%
CARTONS		1
MOY. AGE	27 ans 6 mois	29 ans 11 mois
JOUEURS SELEC. EDF	15	10

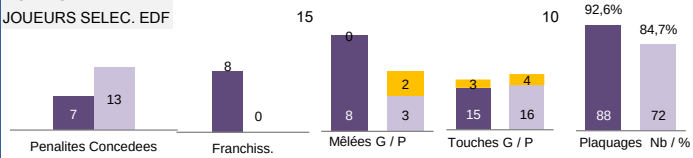

PAU 33 - 31 AGEN (Bd)

ARBITRE	S. ATTALAH	AFFLUENCE : 12 000
POINTS	PAU	AGEN
ESSAIS - TRANSF.	3 - 3	4 - 1
PENALITES - DROPS	3 - 1	3 - 0
REUSSITE TIRS	6 / 8 75%	4 / 9 44%
CARTONS		1
MOY. AGE	29 ans 8 mois	26 ans 1 mois
JOUEURS SELEC. EDF	16	12

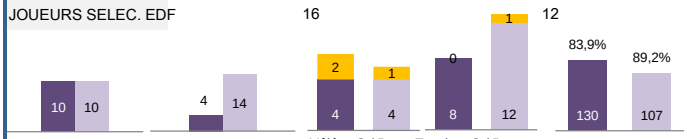

BRIVE 16 - 3 BORDEAUX-BEGLES

ARBITRE	A. DESCOTTE	AFFLUENCE : 11 779
POINTS	BRIVE	BORDEAUX-BEGLES
ESSAIS - TRANSF.	1 - 1	0 - 0
PENALITES - DROPS	3 - 0	1 - 0
REUSSITE TIRS	4 / 5 80%	1 / 2 50%
CARTONS		
MOY. AGE	28 ans 6 mois	27 ans 9 mois
JOUEURS SELEC. EDF	13	13

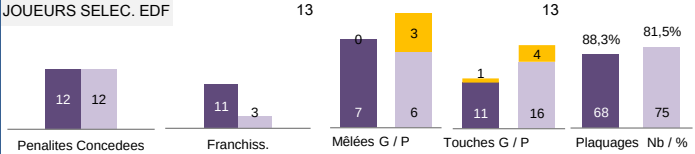

TOULOUSE 52 - 7 GRENOBLE

ARBITRE	F. RASIVHENGE (AFS)	AFFLUENCE : 16 122
POINTS	TOULOUSE	GRENOBLE
ESSAIS - TRANSF.	8 - 6	1 - 1
PENALITES - DROPS	0 - 0	0 - 0
REUSSITE TIRS	6 / 8 75%	1 / 3 33%
CARTONS		1
MOY. AGE	28 ans	28 ans 4 mois
JOUEURS SELEC. EDF	17	8

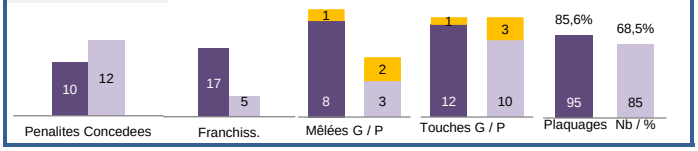

CASTRES 34 - 8 RACING 92

ARBITRE	R. POITE	AFFLUENCE : 9 012
POINTS	CASTRES	RACING 92
ESSAIS - TRANSF.	5 - 3	1 - 0
PENALITES - DROPS	1 - 0	1 - 0
REUSSITE TIRS	4 / 6 67%	1 / 2 50%
CARTONS	1	2
MOY. AGE	29 ans 5 mois	28 ans 3 mois
JOUEURS SELEC. EDF	12	13

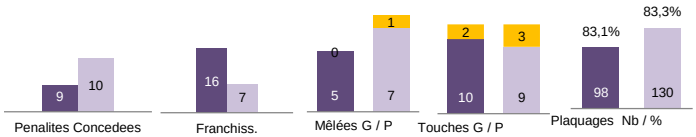

TOP 14 - SAISON 2015-2016 - CLASSEMENT GENERAL

8 eme Journée

	Equipe	Points	Matchs	G	N	P	BO	BD	+	-	Dif.
1	CLERMONT	29	8	5	1	2	5	2	241	123	118
2	TOULOUSE	27	8	6	0	2	1	2	221	111	110
3	RACING 92	24	8	6	0	2	0	0	158	160	-2
4	TOULON	22	8	4	0	4	3	3	264	161	103
5	BRIVE	22	8	5	0	3	0	2	142	129	13
6	MONTPELLIER	22	8	5	0	3	2	0	206	210	-4
7	BORDEAUX-BEGLES	19	8	4	1	3	0	1	153	161	-8
8	GRENOBLE	18	8	4	0	4	2	0	189	220	-31
9	LA ROCHELLE	16	8	3	0	5	2	2	169	196	-27
10	CASTRES	15	8	3	0	5	2	1	174	194	-20
11	SF PARIS	13	8	3	0	5	0	1	157	177	-20
12	PAU	13	8	3	0	5	0	1	147	223	-76
13	OYONNAX	10	8	2	0	6	2	0	163	270	-107
14	AGEN	9	8	2	0	6	0	1	155	204	-49

Qualification 1/2 Finale — Qualification Barrages — Descente en PRO D2

> Classement Domicile

	Equipe	Pts	Mat	G	N	P	+	-
1	TOULOUSE	17	4	4	0	0	152	56
2	CLERMONT	17	4	3	1	0	128	55
3	TOULON	16	4	3	0	1	180	62
4	BRIVE	16	4	4	0	0	85	54
5	RACING 92	16	4	4	0	0	87	65
6	CASTRES	14	4	3	0	1	116	74
7	MONTPELLIER	14	4	3	0	1	128	91
8	GRENOBLE	14	4	3	0	1	131	97
9	LA ROCHELLE	14	4	3	0	1	88	71
10	PAU	13	4	3	0	1	81	71
11	BORDEAUX-BEGLES	13	4	3	0	1	74	66
12	SF PARIS	12	4	3	0	1	83	56
13	OYONNAX	10	4	2	0	2	112	101
14	AGEN	8	4	2	0	2	83	92

> Classement Exterieur

	Equipe	Pts	Mat	G	N	P	+	-
1	CLERMONT	12	4	2	0	2	113	68
2	TOULOUSE	10	4	2	0	2	69	55
3	RACING 92	8	4	2	0	2	71	95
4	MONTPELLIER	8	4	2	0	2	78	119
5	TOULON	6	4	1	0	3	84	99
6	BORDEAUX-BEGLES	6	4	1	1	2	79	95
7	BRIVE	6	4	1	0	3	57	75
8	GRENOBLE	4	4	1	0	3	58	123
9	LA ROCHELLE	2	4	0	0	4	81	125
10	AGEN	1	4	0	0	4	72	112
11	SF PARIS	1	4	0	0	4	74	121
12	CASTRES	1	4	0	0	4	58	120
13	PAU	0	4	0	0	4	66	152
14	OYONNAX	0	4	0	0	4	51	169

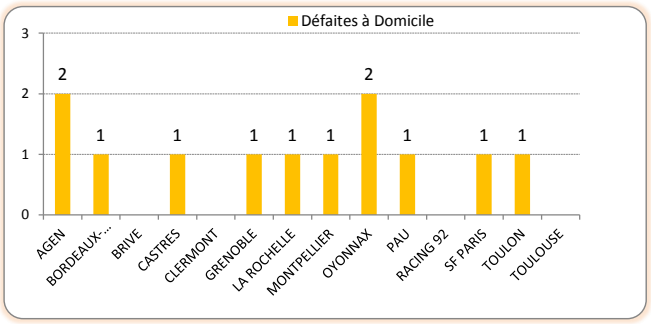

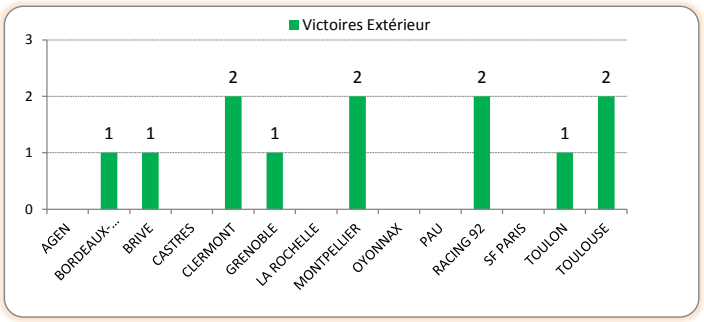

> Prochaines journées

J9 - 28-nov.-15		
MONTPELLIER	-	LA ROCHELLE
RACING 92	-	TOULOUSE
OYONNAX	-	BRIVE
BORDEAUX-BEGLES	-	PAU
AGEN	-	CASTRES
CLERMONT	-	TOULON
GRENOBLE	-	SF PARIS

J10 - 5 décembre 2015		
TOULON	-	AGEN
BRIVE	-	CLERMONT
PAU	-	RACING 92
CASTRES	-	MONTPELLIER
LA ROCHELLE	-	GRENOBLE
SF PARIS	-	BORDEAUX-BEGLES
TOULOUSE	-	OYONNAX

TOP 14 - SAISON 2015-2016 - SYNTHESE RESULTATS

8 eme Journée

> Résultats / Journées

	AGEN	BORDEAUX-BEGLES	BRIVE	CASTRES	CLERMONT	GRENOBLE	LA ROCHELLE	MONTPELLIER	OYONNAX	PAU	RACING 92	SF PARIS	TOULON	TOULOUSE
AGEN		16-31	-	-	-	-	-	-	-	-	30-18	28-23	-	9-20
BORDEAUX-BEGLES	-		-	19-16	-	-	21-16	22-24	-	-	-	-	-	12-10
BRIVE	18-12	16-3		-	-	-	-	-	-	-	-	22-13	29-26	-
CASTRES	-	-	-		-	23-31	-	-	35-26	-	34-8	-	24-9	-
CLERMONT	-	26-26	-	42-13		25-6	-	-	-	35-10	-	-	-	-
GRENOBLE	38-23	-	-	-	-		-	19-30	-	41-15	-	-	33-29	-
LA ROCHELLE	23-6	-	21-18	-	6-44	-		-	38-3	-	-	-	-	-
MONTPELLIER	-	-	-	-	24-19	-	-		35-19	-	-	44-20	-	25-33
OYONNAX	-	37-19	-	-	24-41	-	-	-		42-23	9-18	-	-	-
PAU	33-31	-	13-18	-	-	-	-	26-16	-		-	-	-	9-6
RACING 92	-	-	17-14	-	-	23-14	20-19	-	-	-		27-18	-	-
SF PARIS	-	-	-	22-9	14-9	-	-	-	-	34-18	-		13-20	-
TOULON	-	-	-	-	-	-	45-24	52-8	61-3	-	22-27	-		-
TOULOUSE	-	-	24-7	37-20	-	52-7	39-22	-	-	-	-	-	-	

> Synthèse par Journées

Journée	Pts	BO.	BD.	Essais		Pénalités		% Réus. Tirs*	Drops	Cartons		Affluence	
				Marqués	Transf.	Tentées	Reus.			Jau.	Rou.	Total	Moy.
J1	332	3	2	34	24	52	37	70,9	1	14	0	95 507	13 644
J2	265	3	1	21	17	51	42	81,9	0	12	0	79 029	11 290
J3	344	2	2	31	21	63	46	71,3	3	14	1	93 115	13 302
J4	328	2	1	34	25	47	33	71,6	3	11	0	76 713	10 959
J5	315	1	1	27	21	67	44	69,1	2	7	1	79 121	11 303
J6	288	2	3	26	16	55	42	71,6	0	14	1	102 138	14 591
J7	359	2	4	35	29	49	41	83,3	1	12	0	90 954	12 993
J8	308	4	2	37	24	37	24	64,9	1	10	0	95 063	13 580
J9	-	-	-	-	-	-	-	-	-	-	-	-	-
J10	-	-	-	-	-	-	-	-	-	-	-	-	-
J11	-	-	-	-	-	-	-	-	-	-	-	-	-
J12	-	-	-	-	-	-	-	-	-	-	-	-	-
J13	-	-	-	-	-	-	-	-	-	-	-	-	-
J14	-	-	-	-	-	-	-	-	-	-	-	-	-
J15	-	-	-	-	-	-	-	-	-	-	-	-	-
J16	-	-	-	-	-	-	-	-	-	-	-	-	-
J17	-	-	-	-	-	-	-	-	-	-	-	-	-
J18	-	-	-	-	-	-	-	-	-	-	-	-	-
J19	-	-	-	-	-	-	-	-	-	-	-	-	-
J20	-	-	-	-	-	-	-	-	-	-	-	-	-
J21	-	-	-	-	-	-	-	-	-	-	-	-	-
J22	-	-	-	-	-	-	-	-	-	-	-	-	-
J23	-	-	-	-	-	-	-	-	-	-	-	-	-
J24	-	-	-	-	-	-	-	-	-	-	-	-	-
J25	-	-	-	-	-	-	-	-	-	-	-	-	-
J26	-	-	-	-	-	-	-	-	-	-	-	-	-
TOTAL 15-16	**2539**	**19**	**16**	**245**	**177**	**421**	**309**		**11**	**94**	**3**	**711 640**	
Moy. Mat.	45,3	0,34	0,29	4,38	0,72	7,52	0,73	73,0%	0,20	1,68	0,05	+0,83%	12 708
TOTAL 14-15	**2580**	**22**	**16**	**241**	**182**	**457**	**326**		**11**	**98**	**5**	**705 774**	
Moy Mat.	46,1	0,39	0,29	4,30	3,25	8,16	5,82	72,8%	0,20	1,75	0,09		12 603

* Pénalités + Transformations

> Saison régulière - Meilleures Affluences

	Spect.	Journée	Match
1	31 189	J6	BORDEAUX-BEGLES - TOULOUSE
2	21 123	J7	BORDEAUX-BEGLES - LA ROCHELLE
3	20 131	J3	BORDEAUX-BEGLES - MONTPELLIER
4	19 542	J1	BORDEAUX-BEGLES - CASTRES
5	18 395	J8	SF PARIS - CLERMONT
6	17 000	J4	CLERMONT - BORDEAUX-BEGLES
7	16 700	J7	GRENOBLE - TOULON
8	16 288	J7	CLERMONT - CASTRES
9	16 122	J8	TOULOUSE - GRENOBLE
10	16 000	J2	CLERMONT - GRENOBLE
11	15 159	J3	TOULOUSE - CASTRES
12	15 000	J1	LA ROCHELLE - CLERMONT
13	14 893	J6	LA ROCHELLE - AGEN
14	14 876	J8	LA ROCHELLE - OYONNAX

> Saison régulière - Moyenne Affluence / club

	Equipes	Moyenne	Total	Var n-1
1	BORDEAUX-BEGLES	22996	91985	-3%
2	CLERMONT	15977	63910	-6%
3	LA ROCHELLE	14859	59436	+2%
4	TOULOUSE	14603	58413	-9%
5	TOULON	13351	53406	-31%
6	SF PARIS	13229	52917	+2%
7	GRENOBLE	13200	52800	-12%
8	PAU	12025	48100	
9	MONTPELLIER	11869	47479	-2%
10	BRIVE	11239	44956	-3%
11	OYONNAX	10000	40000	+10%
12	CASTRES	9056	36227	+3%
13	AGEN	8632	34528	
14	RACING 92	6870	27483	-20%

TOP 14 - SAISON 2015-2016 - STATISTIQUES GENERALES EQUIPES

8 eme Journée

> Saison Régulière - Attaque

Points Marqués		
1	TOULON	264
2	CLERMONT	241
3	TOULOUSE	221
4	MONTPELLIER	206
5	GRENOBLE	189
6	CASTRES	174
7	LA ROCHELLE	169
8	OYONNAX	163
9	RACING 92	158
10	SF PARIS	157
11	AGEN	155
12	BORDEAUX-BEGLES	153
13	PAU	147
14	BRIVE	142

Essais marqués		
1	TOULON	31
2	CLERMONT	26
3	TOULOUSE	25
4	MONTPELLIER	24
5	GRENOBLE	20
6	CASTRES	19
7	LA ROCHELLE	17
8	OYONNAX	15
-	RACING 92	15
10	SF PARIS	14
11	AGEN	12
-	PAU	12
13	BRIVE	8
14	BORDEAUX-BEGLES	7

Pénalités Marquées		
1	BORDEAUX-BEGLES	34
2	BRIVE	30
3	AGEN	26
4	SF PARIS	23
5	CLERMONT	22
6	PAU	21
-	RACING 92	21
8	GRENOBLE	20
-	LA ROCHELLE	20
-	MONTPELLIER	20
-	OYONNAX	20
12	TOULON	18
-	TOULOUSE	18
14	CASTRES	16

Drop Marqués		
1	BORDEAUX-BEGLES	2
-	OYONNAX	2
-	PAU	2
4	AGEN	1
-	CASTRES	1
-	CLERMONT	1
-	GRENOBLE	1
-	TOULON	1
9	BRIVE	0
-	LA ROCHELLE	0
-	MONTPELLIER	0
-	RACING 92	0
-	SF PARIS	0
-	TOULOUSE	0

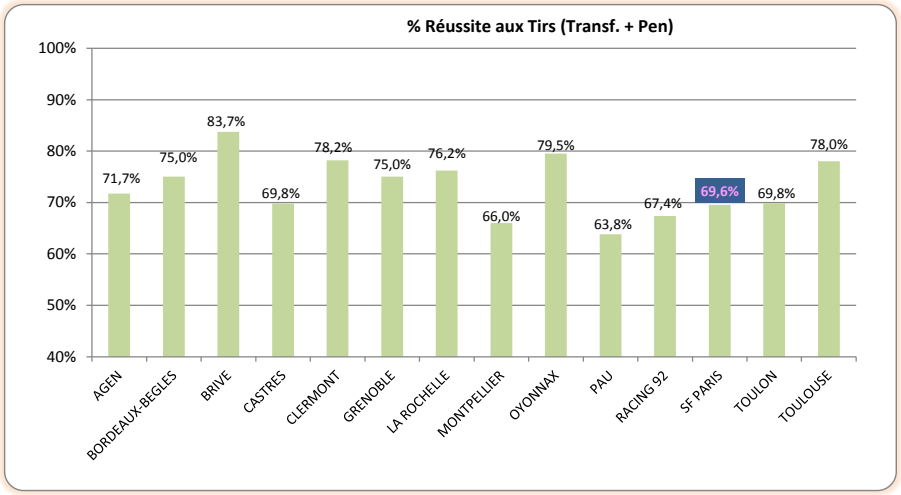

> Saison Régulière - Défense

Points Concédés		
1	TOULOUSE	111
2	CLERMONT	123
3	BRIVE	129
4	RACING 92	160
5	TOULON	161
-	BORDEAUX-BEGLES	161
7	SF PARIS	177
8	CASTRES	194
9	LA ROCHELLE	196
10	AGEN	204
11	MONTPELLIER	210
12	GRENOBLE	220
13	PAU	223
14	OYONNAX	270

Essais Concédés		
1	TOULOUSE	10
-	CLERMONT	10
3	BRIVE	11
4	RACING 92	13
-	BORDEAUX-BEGLES	13
6	TOULON	15
7	SF PARIS	16
8	CASTRES	17
9	MONTPELLIER	18
-	LA ROCHELLE	18
11	AGEN	21
12	PAU	25
13	GRENOBLE	27
14	OYONNAX	31

Pénalités Concédées*		
1	TOULOUSE	13
2	GRENOBLE	15
3	BRIVE	17
4	TOULON	20
5	CLERMONT	21
-	AGEN	21
7	OYONNAX	23
-	LA ROCHELLE	23
9	BORDEAUX-BEGLES	24
10	SF PARIS	25
-	RACING 92	25
-	PAU	25
13	CASTRES	28
14	MONTPELLIER	29

* : converties en points

TOP 14 - SAISON 2015-2016 - STATISTIQUES GENERALES EQUIPES

8 eme Journée

> Saison Régulière - Synthèse Points

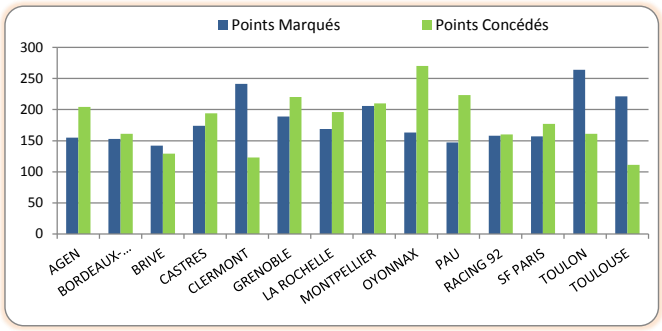

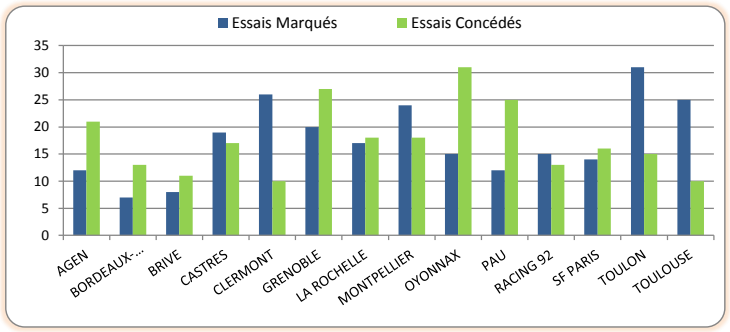

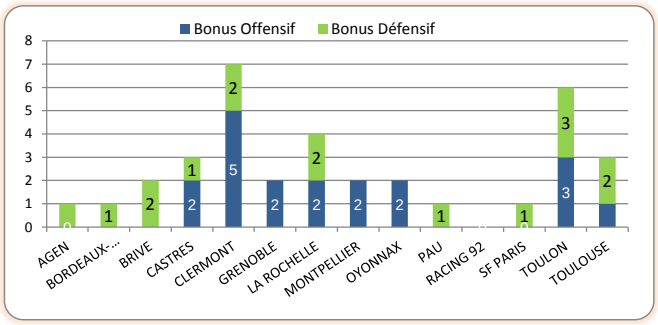

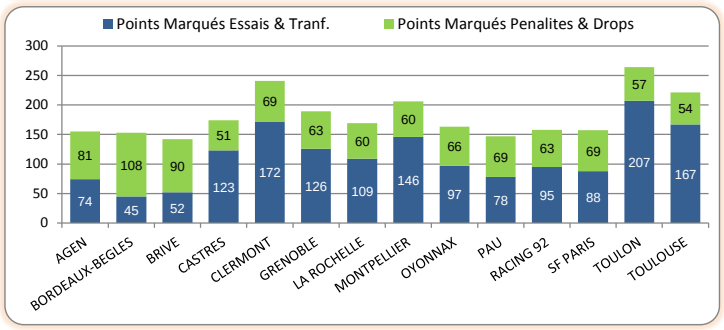

> Saison Régulière - Discipline

	Cartons	Total	CJ	CR
1	BORDEAUX-BEGLES	2	2	0
2	CLERMONT	3	3	0
3	CASTRES	4	3	1
4	TOULOUSE	5	5	0
-	LA ROCHELLE	5	4	1
6	MONTPELLIER	6	6	0
7	BRIVE	7	7	0
8	TOULON	8	8	0
-	SF PARIS	8	8	0
-	OYONNAX	8	8	0
-	GRENOBLE	8	8	0
12	AGEN	9	9	0
13	RACING 92	11	10	1
14	PAU	13	13	0

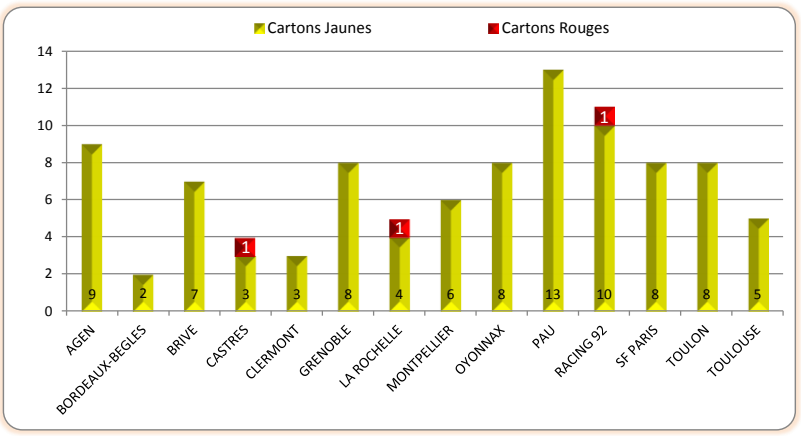

	Fautes Effectuées (Pénalités concédées)	Total	Moy./Match
1	BORDEAUX-BEGLES	66	8,2
2	CLERMONT	70	8,7
3	TOULON	81	10,1
4	RACING 92	87	10,9
5	CASTRES	89	11,1
6	OYONNAX	93	11,6
7	PAU	95	11,9
8	TOULOUSE	96	12
-	AGEN	96	12
10	SF PARIS	97	12,1
-	LA ROCHELLE	97	12,1
-	BRIVE	97	12,1
13	GRENOBLE	100	12,5
14	MONTPELLIER	111	13,9

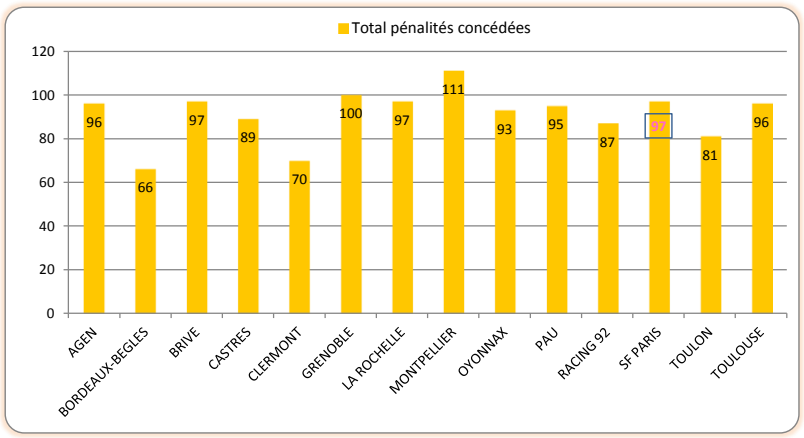

TOP 14 - SAISON 2015-2016 - STATISTIQUES DETAILLEES EQUIPES

8 eme Journée

> Statistiques Attaque

Franchissements Effectués

		Total	Moy./Match
1	CLERMONT	93	11,6
-	TOULON	93	11,6
3	TOULOUSE	71	8,9
4	CASTRES	66	8,2
5	LA ROCHELLE	65	8,1
6	AGEN	62	7,7
7	SF PARIS	54	6,7
8	GRENOBLE	53	6,6
9	RACING 92	52	6,5
10	BORDEAUX-BEGLES	49	6,1
11	MONTPELLIER	43	5,4
-	PAU	43	5,4
14	OYONNAX	41	5,1
14	BRIVE	39	4,9

Turn-Over - Ballons récupérés

		Total	Moy./Match
1	CASTRES	135	16,9
2	BRIVE	127	15,9
3	LA ROCHELLE	121	15,1
4	CLERMONT	118	14,7
-	SF PARIS	118	14,7
6	GRENOBLE	115	14,4
-	TOULOUSE	115	14,4
8	OYONNAX	114	14,2
9	BORDEAUX-BEGLES	113	14,1
10	AGEN	112	14
11	PAU	108	13,5
-	RACING 92	108	13,5
13	MONTPELLIER	105	13,1
14	TOULON	84	10,5

Passes Effectuées

		Total	Moy./Match
1	CLERMONT	1297	162
2	TOULOUSE	1236	154
3	SF PARIS	1128	141
4	TOULON	1089	136
5	GRENOBLE	989	123
-	BORDEAUX-BEGLES	987	123
7	OYONNAX	934	116
8	RACING 92	886	110
9	AGEN	871	108
-	LA ROCHELLE	869	108
11	CASTRES	861	107
12	PAU	834	104
13	BRIVE	670	83
14	MONTPELLIER	622	77

> Statistiques Défense

Franchissement Concédés

		Total	Moy./Match
1	CLERMONT	32	4
2	TOULOUSE	38	4,7
3	MONTPELLIER	39	4,9
4	RACING 92	47	5,9
5	LA ROCHELLE	51	6,4
6	BRIVE	55	6,9
7	TOULON	58	7,2
-	AGEN	58	7,2
9	SF PARIS	62	7,7
-	GRENOBLE	62	7,7
11	BORDEAUX-BEGLES	73	9,1
12	CASTRES	76	9,5
13	PAU	84	10,5
14	OYONNAX	89	11,1

Turn-Over - Ballons Perdus

		Total	Moy./Match
1	GRENOBLE	92	11,5
2	PAU	98	12,2
3	MONTPELLIER	99	12,4
4	LA ROCHELLE	102	12,7
5	OYONNAX	110	13,7
6	BRIVE	112	14
7	SF PARIS	113	14,1
8	AGEN	115	14,4
9	BORDEAUX-BEGLES	120	15
10	TOULOUSE	123	15,4
11	CLERMONT	124	15,5
12	TOULON	126	15,7
13	RACING 92	128	16
14	CASTRES	131	16,4

Plaquages Effectués

		Total	Moy./Match
1	AGEN	1023	127
2	CASTRES	1015	126
3	PAU	912	114
4	BORDEAUX-BEGLES	910	113
5	RACING 92	900	112
6	GRENOBLE	872	109
7	SF PARIS	865	108
8	OYONNAX	862	107
9	TOULOUSE	807	100
10	BRIVE	787	98
11	CLERMONT	781	97
-	LA ROCHELLE	777	97
13	MONTPELLIER	775	96
14	TOULON	765	95

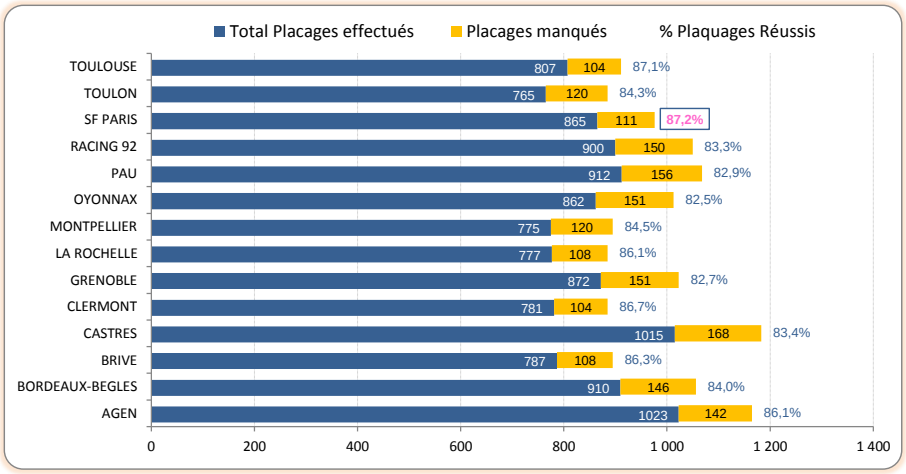

> Feuilles de Match

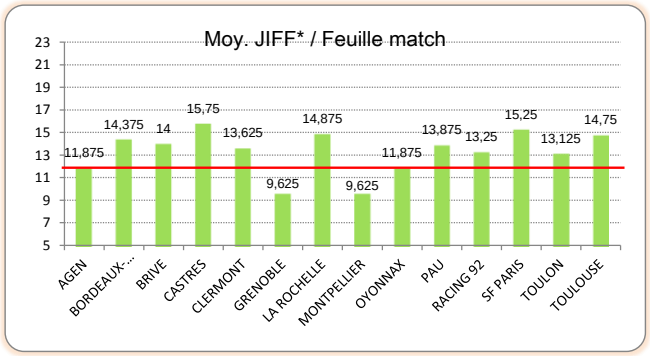

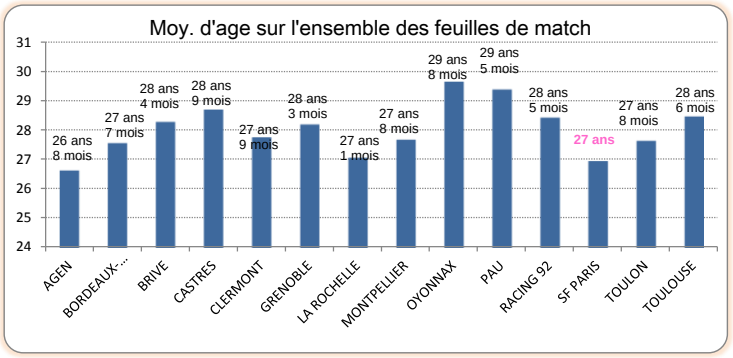

* : Joueurs Sélectionnables en EDF

TOP 14 - SAISON 2015-2016 - STATISTIQUES DETAILLEES EQUIPES

8 eme Journée

> Statistiques sur les Mêlées

Mêlées Gagnées sur propre Introduction		%	Nbr
1	TOULOUSE	91,5%	54
2	CLERMONT	85,7%	54
3	RACING 92	85,5%	53
4	SF PARIS	85,2%	52
5	CASTRES	85,2%	46
6	GRENOBLE	84,8%	56
7	MONTPELLIER	84,0%	42
8	BORDEAUX-BEGLES	83,6%	46
9	PAU	83,3%	45
10	BRIVE	80,5%	62
11	LA ROCHELLE	77,6%	52
12	OYONNAX	73,9%	34
13	AGEN	71,7%	43
14	TOULON	70,8%	34

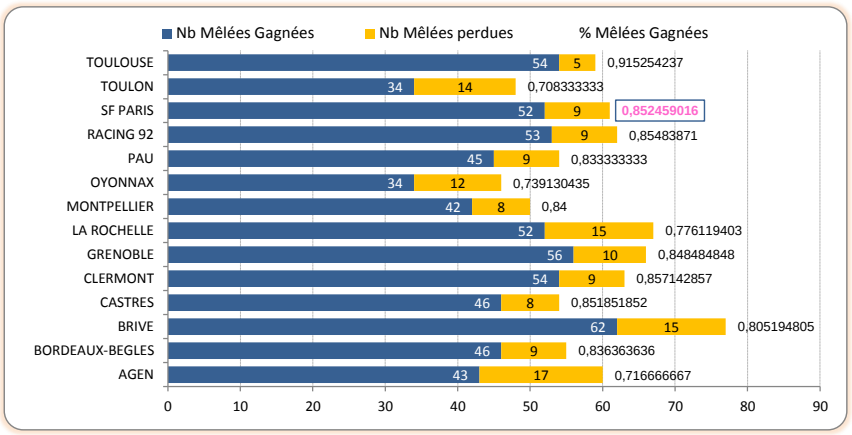

Mêlées Gagnées sur introduction Adverse		%	Nbr
1	BRIVE	29,0%	18
2	CLERMONT	26,7%	15
3	LA ROCHELLE	25,4%	15
4	BORDEAUX-BEGLES	21,1%	11
5	SF PARIS	20,3%	12
-	AGEN	20,3%	12
-	TOULON	20,3%	13
8	TOULOUSE	20,0%	11
9	RACING 92	19,6%	13
10	PAU	12,5%	7
11	CASTRES	12,2%	7
12	GRENOBLE	10,9%	6
13	OYONNAX	7,9%	5
14	MONTPELLIER	6,7%	4

> Statistiques sur les Touches

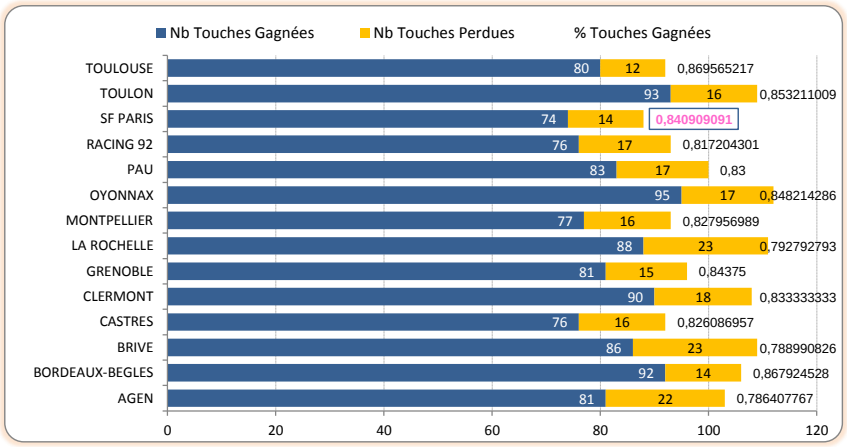

Touches Gagnées sur propre Lancer		%	Nbr
1	TOULOUSE	86,9%	80
2	BORDEAUX-BEGLES	86,7%	92
3	TOULON	85,3%	93
4	OYONNAX	84,8%	95
5	GRENOBLE	84,3%	81
6	SF PARIS	84,0%	74
7	CLERMONT	83,3%	90
8	PAU	83,0%	83
9	MONTPELLIER	82,7%	77
10	CASTRES	82,6%	76
11	RACING 92	81,7%	76
12	LA ROCHELLE	79,2%	88
13	BRIVE	78,8%	86
14	AGEN	78,6%	81

Touches Gagnées sur Lancer Adverse		%	Nbr
1	TOULOUSE	24,1%	29
2	BORDEAUX-BEGLES	23,9%	23
3	RACING 92	23,0%	23
4	MONTPELLIER	20,3%	21
5	CASTRES	20,0%	19
6	AGEN	17,9%	16
7	SF PARIS	17,5%	14
8	LA ROCHELLE	17,2%	19
9	BRIVE	17,0%	20
10	OYONNAX	16,4%	16
11	TOULON	12,3%	12
12	PAU	9,6%	10
13	CLERMONT	9,0%	9
14	GRENOBLE	8,6%	9

TOP 14 - SAISON 2015-2016 - STATISTIQUES JOUEURS

8 eme Journée

> Marqueurs Essais

	Joueur	Equipe	Essais	
1	J. TUISOVA	Toulon	6	+3
2	S. ARMITAGE	Toulon	5	+1
-	T. NAGUSA	Montpellier	5	
4	G. FICKOU	Toulouse	4	+3
-	T. FLOOD	Toulouse	4	+1
-	L. TURNER	Toulon	4	+2
-	J. MAUROUARD	Oyonnax	4	
-	M. O'CONNOR	Montpellier	4	
-	D. STRETTLE	Clermont	4	
10	S. BEZY	Toulouse	3	+2
-	C. FLYNN	Toulouse	3	
-	S. BOBO	Toulon	3	
-	M. ANDREU	Racing 92	3	
-	N. ABENDANON	Clermont	3	
-	R. GROSSO	Castres	3	+1
-	A. TULOU	Castres	3	+2
-	B. CONNOR	Bordeaux-Begles	3	
-	M. LAMOULIE	Agen	3	
19	V. CLERC	Toulouse	2	
-	M. MERMOZ	Toulon	2	
-	J. SMITH	Toulon	2	
-	R. LAKAFIA	SF Paris	2	
-	L. DUPICHOT	Racing 92	2	+1
-	C. MASOE	Racing 92	2	
-	C. CHAT	Racing 92	2	

> Points Marqués

	Joueur	Equipe	Pts		Match	Essais	Pen.	Trans	Drop
1	G. GERMAIN	Brive	100	+11	7	0	30	5	0
2	C. LOPEZ	Clermont	94	+3	8	1	18	16	1
3	B. FRANCIS	Agen	92	+8	8	1	24	6	1
4	J. PLISSON	SF Paris	87	+9	8	0	23	9	0
5	Z. HOLMES	La Rochelle	85	+16	8	1	20	10	0
6	N. ROBINSON	Oyonnax	84	+3	8	0	20	9	2
7	J. PELISSIE	Toulon	81	+6	8	1	14	17	0
8	M. MACHENAUD	Racing 92	72		7	1	17	8	0
9	T. FLOOD	Toulouse	71	+15	7	4	9	12	0
-	J. WISNIEWSKI	Grenoble	71		5	1	17	6	1
11	S. MARQUES	Pau	68	+15	8	0	18	7	0
12	B. SERIN	Bordeaux-Begles	63		8	1	17	2	1
13	B. PAILLAUGUE	Montpellier	54		7	1	11	8	0
14	S. BEZY	Toulouse	48	+10	8	3	7	6	0
-	P. BERNARD	Bordeaux-Begles	48		4	0	13	3	1
16	G. PALIS	Castres	41		6	2	7	5	0
17	J. TUISOVA	Toulon	30	+15	8	6	0	0	0
18	B. LUCAS	Montpellier	26	+3	8	0	6	4	0
19	S. ARMITAGE	Toulon	25	+5	8	5	0	0	0
-	T. NAGUSA	Montpellier	25		7	5	0	0	0
21	W. DU PLESSIS	Toulon	23		7	0	4	4	1
22	G. FICKOU	Toulouse	20	+15	2	4	0	0	0
-	L. TURNER	Toulon	20	+10	7	4	0	0	0
-	J. MAUROUARD	Oyonnax	20		5	4	0	0	0
-	M. O'CONNOR	Montpellier	20		7	4	0	0	0

> Marqueurs Drops

	Joueur	Equipe	Drop	
1	N. ROBINSON	Oyonnax	2	
2	W. DU PLESSIS	Toulon	1	
-	D. TRAILLE	Pau	1	
-	B. FAJARDO	Pau	1	+1
-	J. WISNIEWSKI	Grenoble	1	
-	C. LOPEZ	Clermont	1	
-	J. DUMORA	Castres	1	
-	P. BERNARD	Bordeaux-Begles	1	
-	B. SERIN	Bordeaux-Begles	1	
-	B. FRANCIS	Agen	1	

> Discipline

Cartons Jaune & Rouge			
1	JB. DE CLERCQ	SF Paris	2
-	A. CLAASSEN	Racing 92	2
-	M. VUNIBAKA	Pau	2
-	P. GUNTHER	Oyonnax	2
-	G. TILSLEY	Agen	2
-	A. NNOMO	Agen	2
7	T. GRAY	Toulouse	1
-	T. DUSSAUTOIR	Toulouse	1
-	G. LAMBOLEY	Toulouse	1
-	Y. CAMARA	Toulouse	1
-	C. TOLOFUA	Toulouse	1
-	J. TUISOVA	Toulon	1

> Réussite aux Tirs*

	Joueur	Equipe	%	Tentativ.	OK	Echecs
1	N. ROBINSON	Oyonnax	85,3	34	29	5
2	G. GERMAIN	Brive	83,3	42	35	7
3	J. WISNIEWSKI	Grenoble	79,3	29	23	6
4	Z. HOLMES	La Rochelle	78,9	38	30	8
5	B. PAILLAUGUE	Montpellier	76,0	25	19	6
-	B. SERIN	Bordeaux-Begles	76,0	25	19	6
7	S. MARQUES	Pau	75,8	33	25	8
8	C. LOPEZ	Clermont	75,6	45	34	11
9	G. PALIS	Castres	75,0	16	12	4
10	B. FRANCIS	Agen	73,2	41	30	11
11	J. PLISSON	SF Paris	72,7	44	32	12
-	P. BERNARD	Bordeaux-Begles	72,7	22	16	6
13	T. FLOOD	Toulouse	72,4	29	21	8
14	M. MACHENAUD	Racing 92	71,4	35	25	10
15	J. PELISSIE	Toulon	68,9	45	31	14
16	B. LUCAS	Montpellier	50,0	20	10	10
17						
-						
-						
-						
-						
-						
-						
-						
-						

*: Minimum = 15 Tentatives (Pénalités & Transformations)

TOP 14 - SAISON 2015-2016 - STATISTIQUES JOUEURS

8 eme Journée

> Plaqueurs

Plaquages - Total - % Réussite - Manqués						
1	L. HAMILTON	Agen	94	+13	92%	8
2	B. MACH	Castres	86	+10	88%	12
3	Y. CAMARA	Toulouse	84	+4	97%	3
4	J. SMITH	Toulon	81	+6	94%	5
5	W. DEMOTTE	Agen	74	+11	89%	9
6	T. DUBARRY	Racing 92	72	+13	90%	8
7	J. ROSS	SF Paris	71	+10	90%	8
8	M. TADJER	Agen	67	+10	88%	9
9	K. GOURDON	La Rochelle	66	+10	92%	6
10	S. NICOLAS	SF Paris	64	+24	94%	4
-	C. GERONDEAU	Clermont	64	+9	89%	8
12	M. GIRAUD	Agen	63	+11	88%	9
13	A. CLAASSEN	Racing 92	62	+7	89%	8
-	E. SHERIDAN	Oyonnax	62	+7	89%	8
-	R. SAZY	La Rochelle	62	+11	97%	2
16	P. GUNTHER	Oyonnax	61	+1	91%	6
17	C. SAMSON	Castres	60	+5	87%	9
18	O. MISSOUP	Oyonnax	58	+5	84%	11
-	R. GRICE	Grenoble	58	+3	84%	11
-	A. LAPANDRY	Clermont	58		98%	1
21	J. BOUILHOU	Pau	57	+18	86%	9
-	J. REY	Bordeaux-Begles	57		85%	10
23	J. BEST	Grenoble	56	+17	92%	5
-	P. HAUMAN	Brive	56	+12	97%	2
25	A. SMITH	Montpellier	55	+5	92%	5

Dimanche 8 Nov. 16H15 C+

TOP 14 2015-16 - 8 eme Journée

Arbitre : T. TRAININI

Stade Jean Bouin
Affluence : 18395

Stade Français Paris 14 — 9 AS Clermont Auvergne

Stade Français Paris	AS Clermont Auvergne
Essai: 1	Essai: 1
J. ROSS (13)	B. JAMES (56,67) C. LOPEZ (77)
Pénalités: 3	Pénalités: 3
J. PLISSON (11,33,53)	

EQUIPES	FRANCHISS.	TURN OVER CONCEDES	PASSES	PENALITES CONCEDEES	MELEES		TOUCHES		PLAQUAGES		
					Gagnées	Perdues	Gagnées	Perdues	Effectués	Manqués	% Réussite
STADE FRANÇAIS PARIS	1	16	126	10	5	1	11	2	112	18	86,2%
AS CLERMONT AUVERGNE	9	18	165	12	8	5	8	3	77	8	90,6%

Remplacants

16	◀ 43	R. BONFILS	20	◀ 77	C. DAGUIN
17	◀ 73	S. TAULAFO	21	◀ 73	M. STEYN
18	◀ 77	P. GABRILLAGES	22		H. BONNEVAL
19	◀ 71	M. DE GIOVANNI	23	◀ 69	A. OLEON

15 D. CAMARA

14 WAISEA — 13 P. WILLIAMS — 12 J. DANTY — 11 J. SINZELLE

10 J. PLISSON ▶ 73 — 9 J. DUPUY ▶ 77

7 S. NICOLAS — 8 S. PARISSE (Capt.) — 6 J. ROSS ▶ 71

5 A. FLANQUART — 4 P. PAPE ▶ 77

3 R. SLIMANI (🟨 20, ▶ 69) — 2 L. SEMPERE ▶ 43 — 1 H. VAN DER MERWE ▶ 73

1 R. CHAUME ▶ 47 — 2 B. KAYSER ▶ 73 — 3 C. RIC ▶ 47

4 P. JEDRASIAK ▶ 60 — 5 FL. VAN DER MERWE

6 C. GERONDEAU — 8 D. CHOULY (Capt.) — 7 J. BARDY (🟨 20, ▶ 53)

9 L. RADOSAVLJEVIC ▶ 53 — 10 B. JAMES ▶ 73

11 A. PLANTE — 12 W. FOFANA — 13 A. VULIVULI — 14 N. NAKAITACI ▶ 60

15 S. SPEDDING

16	◀ 73	M. VAN DER WESTHUI.	20	◀ 53	M. PARRA
17	◀ 47	T. DOMINGO	21	◀ 73	C. LOPEZ
18	◀ 60	S. VAHAAMAHINA	22	◀ 60	D. STRETTLE
19	◀ 53	V. KOLELISHVILI	23	◀ 47	D. KOTZE

Remplacants

N°	Joueurs	Points	Essais	Transf.	Penalites	Drops	Echecs	Defenseurs Battus	Plaquages*	Cartons	Fautes**	Tps de jeu
1	H. VAN DER MERWE							0	7 / 1		0	72
2	L. SEMPERE							1	4 / 1		0	42
3	R. SLIMANI							0	3 / 2	🟨	2	58
4	P. PAPE							0	5 / 0		1	76
5	A. FLANQUART							0	10 / 2		0	80
6	J. ROSS	5	1					1	10 / 2		1	63
7	S. NICOLAS							0	24 / 1		1	80
8	S. PARISSE (Capt.)							0	7 / 1		0	80
9	J. DUPUY							0	5 / 0		0	76
10	J. PLISSON	9			3		1	0	4 / 1		0	72
11	J. SINZELLE							1	7 / 0		1	80
12	J. DANTY							2	10 / 0		0	80
13	P. WILLIAMS							0	9 / 3		2	80
14	WAISEA							2	1 / 3		0	80
15	D. CAMARA							1	0 / 0		1	80
16	R. BONFILS							0	4 / 0		0	38
17	S. TAULAFO							0	3 / 0		0	8
18	P. GABRILLAGES							0	5 / 0		0	4
19	M. DE GIOVANNI							0	6 / 1		0	10
20	C. DAGUIN							0	0 / 0		0	4
21	M. STEYN						1	0	2 / 0		0	8
22	H. BONNEVAL											0
23	A. OLEON							0	4 / 0		1	19

Plaquages : Réussis / Manqués
Fautes : Pénalités concédées

N°	Joueurs	Points	Essais	Transf.	Penalites	Drops	Echecs	Defenseurs Battus	Plaquages	Cartons	Fautes	Tps de jeu
1	R. CHAUME							0	5 / 1		3	46
2	B. KAYSER							3	6 / 0		1	72
3	C. RIC							0	6 / 1		0	46
4	P. JEDRASIAK							1	9 / 0		0	59
5	FL. VAN DER MERWE							1	11 / 0		0	80
6	C. GERONDEAU							0	9 / 1		1	80
7	J. BARDY							0	5 / 2	🟨	0	42
8	D. CHOULY (Capt.)							2	6 / 0		1	80
9	L. RADOSAVLJEVIC							0	6 / 0		0	52
10	B. JAMES	6			2			1	3 / 0		0	72
11	A. PLANTE							2	3 / 1		1	80
12	W. FOFANA							3	6 / 0		0	80
13	A. VULIVULI							0	4 / 0		1	80
14	N. NAKAITACI							0	3 / 1		0	59
15	S. SPEDDING						1	1	0 / 0		0	75
16	M. VAN DER WESTHUI.							0	1 / 0		0	8
17	T. DOMINGO							1	0 / 0		2	34
18	S. VAHAAMAHINA							1	1 / 0		0	21
19	V. KOLELISHVILI							1	0 / 0		1	28
20	M. PARRA							0	0 / 0		0	28
21	C. LOPEZ	3			1			0	1 / 1		0	8
22	D. STRETTLE							1	0 / 0		0	26
23	D. KOTZE							0	0 / 0		0	34

SF PARIS - TOP 14 - SAISON 2015-2016

8 eme Journée

> Bilan Matchs

Journées	Match				Date	Stade	Affluence	ATTAQUE									DEFENSE									DISCIPLINE			Mêlées		Touches	
																							Plaquages			Cartons						
								Bonus Off.	PTS	Essais	Penalites	% Réus.	Drop	Franch.Effectués	Turn-Over Ballons Gagnés	Passes Effect.	Bonus Déf.	PTS	Essais	Penalites	Drop	Franch.Concédés	Turn-Over Ballons Perdus	Effectués	Manqués	Réussis	Jaune	Rouge	Pénalités Concédées	Gagnées	Perdues	Gagnées	Perdues
1	SF PARIS	34	18	PAU	22-août-15	Jean-Bouin	10 500	0	34	4	4	62,5	0	21	13	165	0	18	2	2	0	8	9	110 / 11		91%	1	0	11	6	1	8	2
2	BRIVE	22	13	SF PARIS	29-août-15		-	0	13	1	2	100,0	0	5	15	154	0	22	1	5	0	8	10	93 / 11		89%	2	0	17	2	4	10	4
3	SF PARIS	13	20	TOULON	5-sept.-15	Jean-Bouin	13 866	0	13	1	2	50,0	0	7	18	127	0	20	2	2	0	12	12	110 / 23		83%	0	0	12	6	2	8	0
4	MONTPELLIER	44	20	SF PARIS	12-sept.-15		-	0	20	2	2	80,0	0	3	12	144	0	44	6	2	0	8	11	74 / 3		96%	0	0	8	12	0	13	3
5	SF PARIS	22	9	CASTRES	17-oct.-15	Jean-Bouin	10 156	0	22	1	5	75,0	0	7	13	92	0	9	0	3	0	2	18	73 / 17		81%	0	0	12	9	0	9	1
6	RACING 92	27	18	SF PARIS	24-oct.-15		-	0	18	2	2	75,0	0	6	14	166	0	27	2	5	0	4	17	75 / 11		87%	2	0	17	2	0	8	2
7	AGEN	28	23	SF PARIS	31-oct.-15		-	0	23	2	3	71,4	0	4	17	154	1	28	3	3	0	11	18	107 / 17		86%	2	0	10	10	1	7	0
8	SF PARIS	14	9	CLERMONT	7-nov.-15	Jean-Bouin	18 395	0	14	1	3	60,0	0	1	16	126	0	9	0	3	0	9	18	112 / 18		86%	1	0	10	5	1	11	2
9	GRENOBLE	-	-	SF PARIS	28-nov.-15		-	-	-	-	-	-	-	-	-	-	-	-	-	-	-	-	-	-		-	-	-	-	-	-	-	-
10	SF PARIS	-	-	BORDEAUX-BEGLES	5-déc.-15	Jean-Bouin	-	-	-	-	-	-	-	-	-	-	-	-	-	-	-	-	-	-		-	-	-	-	-	-	-	-
11	OYONNAX	-	-	SF PARIS	27-déc.-15		-	-	-	-	-	-	-	-	-	-	-	-	-	-	-	-	-	-		-	-	-	-	-	-	-	-
12	SF PARIS	-	-	TOULOUSE	2-janv.-16	Jean-Bouin	-	-	-	-	-	-	-	-	-	-	-	-	-	-	-	-	-	-		-	-	-	-	-	-	-	-
13	SF PARIS	-	-	LA ROCHELLE	9-janv.-16	Jean-Bouin	-	-	-	-	-	-	-	-	-	-	-	-	-	-	-	-	-	-		-	-	-	-	-	-	-	-
14	TOULON	-	-	SF PARIS	30-janv.-16		-	-	-	-	-	-	-	-	-	-	-	-	-	-	-	-	-	-		-	-	-	-	-	-	-	-
15	SF PARIS	-	-	BRIVE	20-févr.-16	Jean-Bouin	-	-	-	-	-	-	-	-	-	-	-	-	-	-	-	-	-	-		-	-	-	-	-	-	-	-
16	SF PARIS	-	-	GRENOBLE	27-févr.-16	Jean-Bouin	-	-	-	-	-	-	-	-	-	-	-	-	-	-	-	-	-	-		-	-	-	-	-	-	-	-
17	PAU	-	-	SF PARIS	5-mars-16		-	-	-	-	-	-	-	-	-	-	-	-	-	-	-	-	-	-		-	-	-	-	-	-	-	-
18	SF PARIS	-	-	RACING 92	12-mars-16	Jean-Bouin	-	-	-	-	-	-	-	-	-	-	-	-	-	-	-	-	-	-		-	-	-	-	-	-	-	-
19	TOULOUSE	-	-	SF PARIS	26-mars-16		-	-	-	-	-	-	-	-	-	-	-	-	-	-	-	-	-	-		-	-	-	-	-	-	-	-
20	LA ROCHELLE	-	-	SF PARIS	2-avr.-16		-	-	-	-	-	-	-	-	-	-	-	-	-	-	-	-	-	-		-	-	-	-	-	-	-	-
21	SF PARIS	-	-	MONTPELLIER	16-avr.-16	Jean-Bouin	-	-	-	-	-	-	-	-	-	-	-	-	-	-	-	-	-	-		-	-	-	-	-	-	-	-
22	BORDEAUX-BEGLES	-	-	SF PARIS	30-avr.-16		-	-	-	-	-	-	-	-	-	-	-	-	-	-	-	-	-	-		-	-	-	-	-	-	-	-
23	SF PARIS	-	-	OYONNAX	7-mai-16	Jean-Bouin	-	-	-	-	-	-	-	-	-	-	-	-	-	-	-	-	-	-		-	-	-	-	-	-	-	-
24	CLERMONT	-	-	SF PARIS	21-mai-16		-	-	-	-	-	-	-	-	-	-	-	-	-	-	-	-	-	-		-	-	-	-	-	-	-	-
25	SF PARIS	-	-	AGEN	28-mai-16	Jean-Bouin	-	-	-	-	-	-	-	-	-	-	-	-	-	-	-	-	-	-		-	-	-	-	-	-	-	-
26	CASTRES	-	-	SF PARIS	4-juin-16		-	-	-	-	-	-	-	-	-	-	-	-	-	-	-	-	-	-		-	-	-	-	-	-	-	-
	TOTAL 2015-16						52 917	0	157	14	23		0	54	118	1128	1	177	16	25	0	62	113	754 / 111			8	0	97	52	9	74	14
	Moy. Match						13 229	0,0	20	1,8	2,9	69,6	0,0	6,8	15	141	0,1	22	2,0	3,1	0,0	7,8	14	94 / 13			1,0	0,0	12,1	6,5	1,1	9,3	1,8
	TOTAL 2014-15						45 541	2	172	20	15		1	60	110	830	0	183	16	27	0	40	103	87,2%		12,8%	6	0	112	85,2%		84,1%	
	Moy. Match						11 385	0,3	22	2,5	1,9	60,0	0,1	7,5	14	104	0,0	23	2,0	3,4	0	5,0	13				0,8	0,0	14,0				

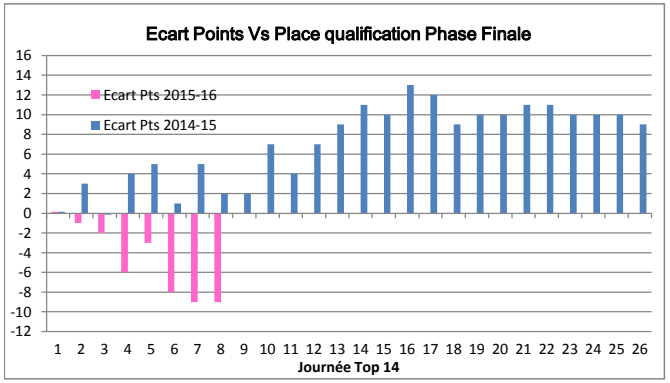

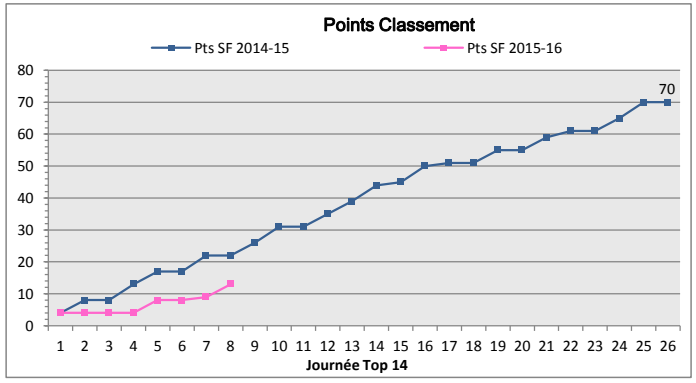

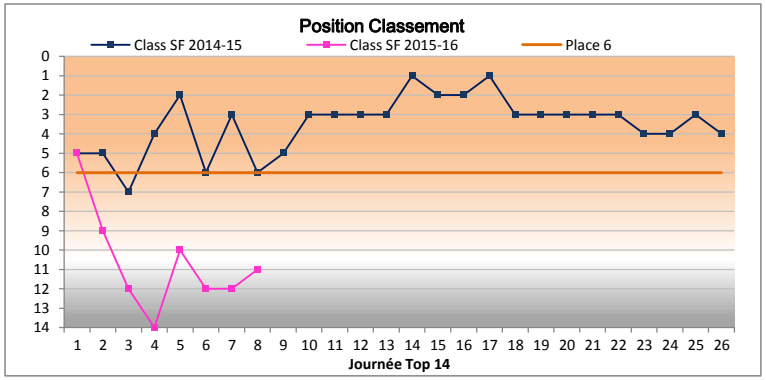

SF PARIS - TOP 14 - SAISON 2015-2016

8 eme Journée

> Statistiques Joueurs TOP 14

Joueur				Matchs				Points						Fautes	Touches	Plaquages		
Nom	Nat.	Age	Poste	J	Tit.	R.	Temps	Pts	Ess	Tra.	Pen.	Dr.	% R	CJ-CR-Pen	Gag. / Volées	Effect.	Manq.	% ok
R. BONFILS	FRA	27	Talon.	7	3	4	301							2		27	1	96,4%
A. DE MALMANCHE	NZE	31	Talon.	2	2	-	103							1		17		100,0%
L. SEMPERE	FRA	30	Talon.	7	5	2	314							3		47	3	94,0%
L. PANIS	FRA	22	Talon.	1	-	1	12									3	1	75,0%
S. TAULAFO	SAM	32	PilierG	1	-	1	8									3		100,0%
Z. ZHVANIA	GEO	24	PilierG	3	1	2	68									8		100,0%
H. VAN DER MERWE	AFS	30	PilierG	6	5	1	383							3		33	5	86,8%
E. FELSINA	FRA	30	PilierG	2	-	2	16									1		100,0%
D. PRISO	FRA	21	PilierG	3	-	3	98							1		5	1	83,3%
R. SLIMANI	FRA	26	PilierD	2	2	-	123							1 6		8	4	66,7%
C. SLIMANI	FRA	23	PilierD	1	1	-	57							6		3		100,0%
A. OLEON	FRA	26	PilierD	3	1	2	64							3		6		100,0%
D. KUBRIASHVILI	GEO	29	PilierD	-	-	-	-											-
P. ALO-EMILE	AUS	23	PilierD	5	4	1	270							5		29	2	93,5%
JB. DE CLERCQ	BEL	21	PilierD	2	-	2	56							2 3		7		100,0%
G. MELIKIDZE	GEO	31	PilierD	3	-	3	52									2		100,0%
A. FLANQUART	FRA	26	2eLg.	3	3	-	204							1 3		28	2	93,3%
G. MOSTERT	AFS	31	2eLg.	5	3	2	199							1		18	2	90,0%
P. PAPE	FRA	35	2eLg.	2	2	-	156							2		15		100,0%
H. PYLE	AUS	27	2eLg.	4	4	-	310	5	1					2		31	3	91,2%
P. GABRILLAGUES	FRA	22	2eLg.	6	2	4	188									30		100,0%
T. VALLEJOS	ARG	31	2eLg.	4	2	2	205							2		13	1	92,9%
A. BURBAN	FRA	28	Flank.	4	3	1	219	5	1					2		32	5	86,5%
W. ALBERTS	AFS	31	Flank.	-	-	-	-											-
S. NICOLAS	FRA	28	Flank.	6	4	2	362							3		64	4	94,1%
R. LAKAFIA	FRA	27	Flank.	5	5	-	390	10	2					6		53	4	93,0%
S. MACALOU	FRA	20	Flank.	2	2	-	93	5	1							12	1	92,3%
M. UGENA	FRA	20	Flank.	3	1	2	132							1 3		21	2	91,3%
J. ROSS	AFS	25	N8	7	7	-	515	5	1					8		71	8	89,9%
S. PARISSE	ITA	32	N8	2	2	-	145									14	2	87,5%
P. SIO	AUS	21	N8	2	-	2	48							1		3		100,0%
J. DUPUY	FRA	31	N9	6	5	1	360						0,0%			10	6	62,5%
J. TOMAS	FRA	30	N9	7	3	4	232							1 3		9	3	75,0%
C. DAGUIN	FRA	23	N9	3	-	3	43	5	1							1		100,0%
W. GENIA	AUS	27	N9	-	-	-	-											-
M. STEYN	AFS	31	N10	1	-	1	8						0,0%			2		100,0%
V. MALLET	FRA	22	N10	1	-	1	14											-
J. PLISSON	FRA	24	N10	8	8	-	627	87		9	23		72,7%	1 5		27	14	65,9%
M. BOSMAN	AFS	30	Centre	7	3	4	311	5	1					2		18	6	75,0%
J. DANTY	FRA	23	Centre	6	4	2	322							1		23	1	95,8%
G. DOUMAYROU	FRA	26	Centre	6	6	-	404							5		30	6	83,3%
P. WILLIAMS	SAM	32	Centre	4	3	1	243	5	1					3		16	4	80,0%
J. ARIAS	FRA	32	Ailier	5	4	1	307							1		12	6	66,7%
A VASUINUBU	FID	23	Ailier	1	-	1	20	5	1									-
J. SINZELLE	FRA	25	Ailier	7	7	-	558							2		26	5	83,9%
WAISEA	FID	25	Ailier	1	1	-	80									1	3	25,0%
T. CAZEDEPATS	FRA	21	Ailier	-	-	-	-											-
J. RAISUQE	FID	21	Ailier	2	-	2	34									1		100,0%
H. BONNEVAL	FRA	24	N15	8	5	3	429	5	1					3		12	2	85,7%
D. CAMARA	FRA	26	N15	7	7	-	493	5	1					1 5		19	3	86,4%

> Essais Marqués

1	R. LAKAFIA	2	
-	SF Paris ESSAI PENALIT	2	
3	H. PYLE	1	
-	A. BURBAN	1	
-	S. MACALOU	1	
-	J. ROSS	1	+1
-	C. DAGUIN	1	
-	M. BOSMAN	1	
-	P. WILLIAMS	1	
-	A VASUINUBU	1	
-	H. BONNEVAL	1	
-	D. CAMARA	1	
13		-	
-		-	
-		-	
-		-	
-		-	
-		-	
-		-	

> Points Marqués

1	J. PLISSON	87	+9
2	R. LAKAFIA	10	
-	SF Paris ESSAI PENALI	10	
4	H. PYLE	5	
-	A. BURBAN	5	
-	S. MACALOU	5	
-	J. ROSS	5	+5
-	C. DAGUIN	5	
-	M. BOSMAN	5	
-	P. WILLIAMS	5	
-	A VASUINUBU	5	
-	H. BONNEVAL	5	
-	D. CAMARA	5	
14		-	
-		-	
-		-	
-		-	
-		-	
-		-	

> Discipline - Cartons

1	JB. DE CLERCQ	2	
2	R. SLIMANI	1	+1
-	A. FLANQUART	1	
-	M. UGENA	1	
-	J. TOMAS	1	
-	J. PLISSON	1	
-	D. CAMARA	1	
8		-	
-		-	
-		-	
-		-	
-		-	
-		-	
-		-	
-		-	

> Pénalités concédées

1	J. ROSS	8	+1
2	R. SLIMANI	6	+2
-	C. SLIMANI	6	
-	R. LAKAFIA	6	
5	P. ALO-EMILE	5	
-	J. PLISSON	5	
-	G. DOUMAYROU	5	
-	D. CAMARA	5	+1
9	L. SEMPERE	3	
-	H. VAN DER MERWE	3	
-	A. OLEON	3	+1
-	JB. DE CLERCQ	3	
-	A. FLANQUART	3	
-	S. NICOLAS	3	+1
-	M. UGENA	3	
-	J. TOMAS	3	
-	P. WILLIAMS	3	+2
-	H. BONNEVAL	3	
19	R. BONFILS	2	

SF PARIS - TOP 14 - SAISON 2015-2016

8 eme Journée

> Temps de jeu (mn)

1	J. PLISSON	627	+72
2	J. SINZELLE	558	+80
3	J. ROSS	515	+63
4	D. CAMARA	493	+80
5	H. BONNEVAL	429	
6	G. DOUMAYROU	404	
7	R. LAKAFIA	390	
8	H. VAN DER MERWE	383	+72
9	S. NICOLAS	362	+80
10	J. DUPUY	360	+76
11	J. DANTY	322	+80
12	L. SEMPERE	314	+42
13	M. BOSMAN	311	
14	H. PYLE	310	
15	J. ARIAS	307	
16	R. BONFILS	301	+38
17	P. ALO-EMILE	270	
25	P. PAPE	156	+76

> Plaquages - Total - % Réussite - Manqués

1	J. ROSS	71	+10	89,9%	8
2	S. NICOLAS	64	+24	94,1%	4
3	R. LAKAFIA	53		93,0%	4
4	L. SEMPERE	47	+4	94,0%	3
5	H. VAN DER MERWE	33	+7	86,8%	5
6	A. BURBAN	32		86,5%	5
7	H. PYLE	31		91,2%	3
8	P. GABRILLAGUES	30	+5	100,0%	
-	G. DOUMAYROU	30		83,3%	6
10	P. ALO-EMILE	29		93,5%	2
11	A. FLANQUART	28	+10	93,3%	2
12	R. BONFILS	27	+4	96,4%	1
-	J. PLISSON	27	+4	65,9%	14
14	J. SINZELLE	26	+7	83,9%	5
15	J. DANTY	23	+10	95,8%	1
16	M. UGENA	21		91,3%	2
17	D. CAMARA	19		86,4%	3
25	S. MACALOU	12		92,3%	1

> Feuille de Match / Joueur

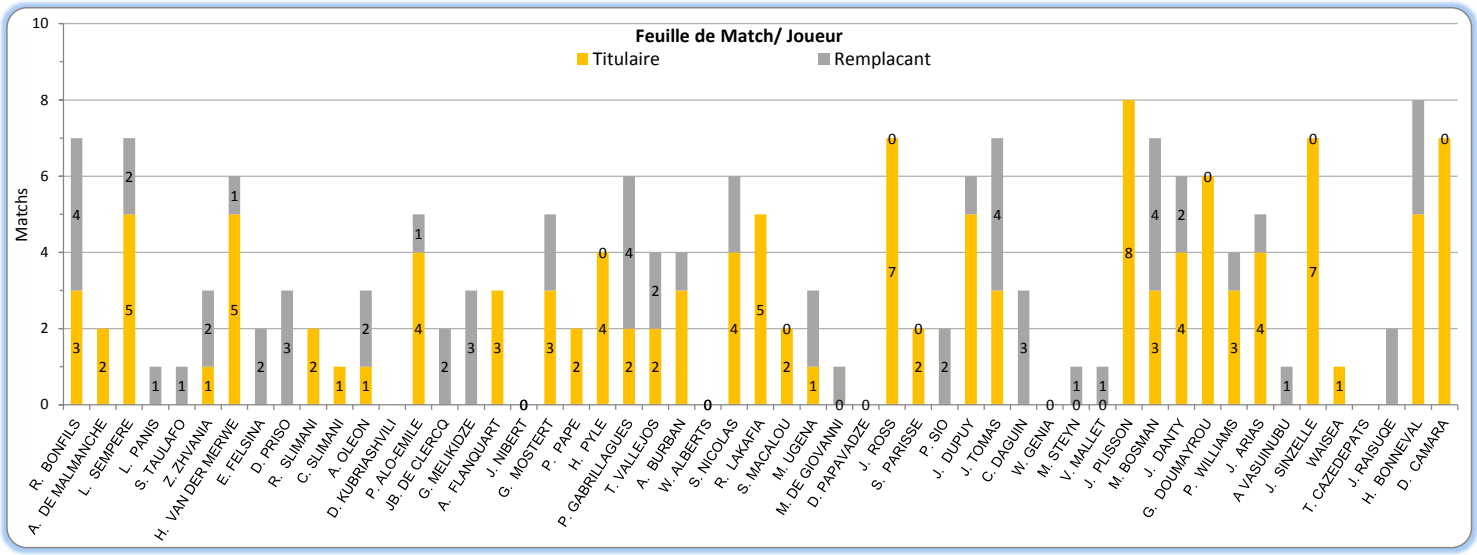
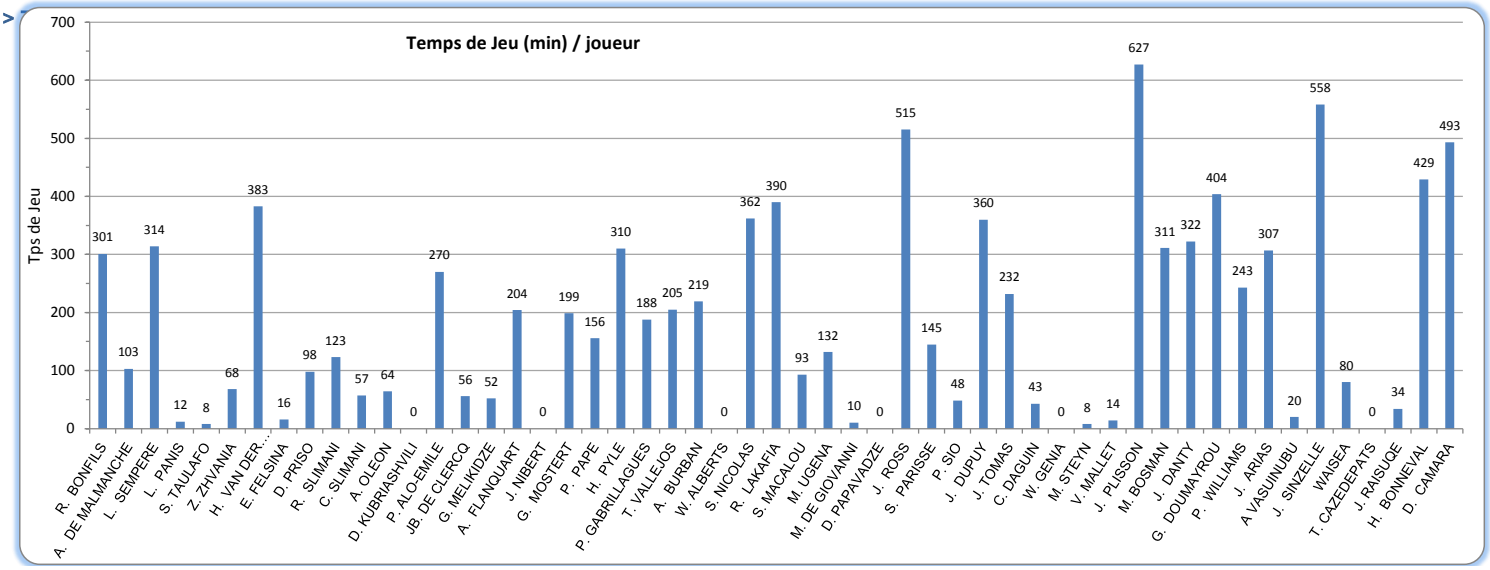
>