

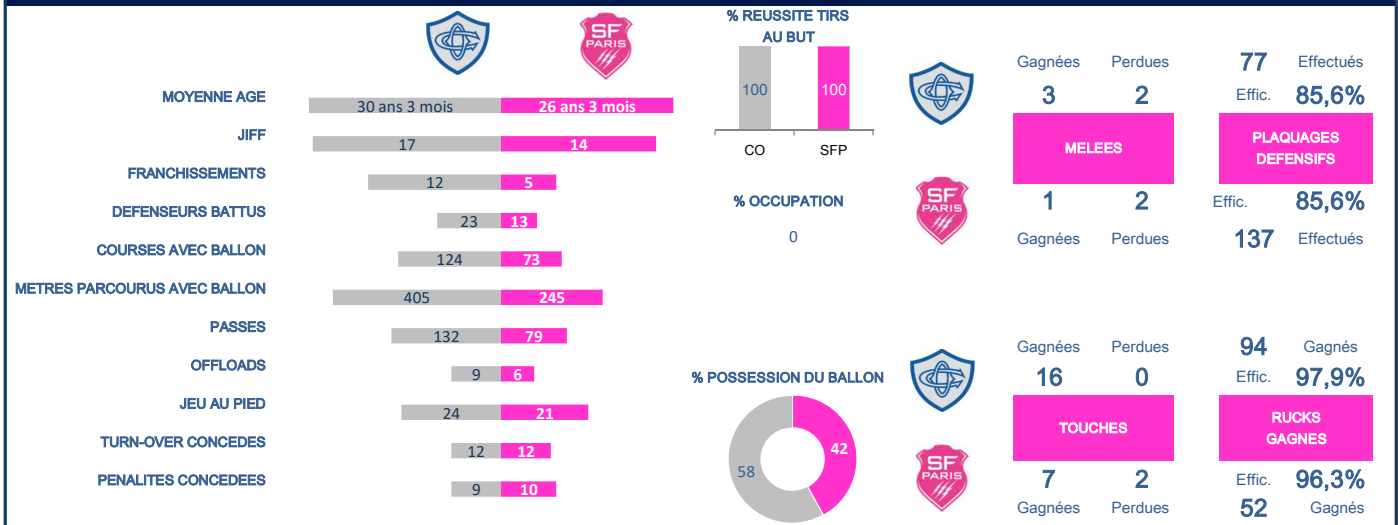
# #CASTRES -SFPARIS

Samedi 5 Octobre 2019

**46**
**16**

Stade Pierre-Antoine

Arbitre : M Praderie



> Plaquages Défensifs		> Courses avec le ballon		> Mètres parcourus*		> Franchissements		> Défenseurs battus	
R. CHAPUIS	SFP 19 / 0	A. TULOU	CO 12	A. BATLLE	CO 65	A. BATLLE	CO 3	G. PALIS	CO 4
H. PYLE	SFP 16 / 1	W. ALBERTS	SFP 10	R. COMBRINCK	SFP 59	C. DAGUIN	SFP 2	J. DUMORA	CO 4
W. ALBERTS	SFP 12 / 1	J. DUMORA	CO 9	J. DUMORA	CO 51	G. PALIS	CO 2	R. COMBRINCK	SFP 3
Q. BETHUNE	SFP 11 / 0	B. DELAPORTE	CO 9	J. STRAUSS	SFP 48	J. DUMORA	CO 2	J. DANTY	SFP 3
L. DA SILVA	SFP 9 / 3	C. GERONDEAU	CO 9	G. PALIS	CO 44	R. COMBRINCK	SFP 1	Y. DAVID	CO 3

> Touches gagnées (volées)		> Passes effectuées		> Ballons joués au pied		> Offloads		> Turn-over concédés	
C. GERONDEAU	CO 11	R. KOCKOTT	CO 75	R. KOCKOTT	CO 12	A. JELONCH	CO 3	R. COMBRINCK	SFP 3
PH. AZAGOH	SFP 3	C. DAGUIN	SFP 22	M. STEYN	SFP 6	L. ETIEN	SFP 1	J. DANTY	SFP 2
R. CAPO ORTEGA	CO 2	A. COVILLE	SFP 19	A. COVILLE	SFP 5	J. DELBOUIS	SFP 1	R. KOCKOTT	CO 2
W. ALBERTS	SFP 1	M. STEYN	SFP 16	J. DUMORA	CO 4	M. STEYN	SFP 1	A. TULOU	CO 2
H. PYLE	SFP 1	L. RADOSAVLJEVIC	CO 12	R. COMBRINCK	SFP 3	A. COVILLE	SFP 1	L. ETIEN	SFP 1

	Tps jeu (min)	Franchis.	Defenseurs Battus	Runs	Metres Parcoursus*	Passes	Offloads	Turn over Concédés	Plaquages Défensifs	Fautes	Touches Gagnées
1 Q. BETHUNE	51			1	1				11 - 0	100%	1
2 L. DA SILVA	61			2					9 - 3	75%	
3 C. SADIE	23								0 - 1	0%	
4 H. PYLE	80			2	1	1			16 - 1	94,1%	1
5 Y. MAESTRI	45			4	5				8 - 1	88,9%	1
6 R. CHAPUIS	80			3	6	2		1	19 - 0	100%	
7 W. ALBERTS	73			10	8	4			12 - 1	92,3%	1
8 J. STRAUSS	65	1		6	48	1	1		9 - 6	60%	
9 C. DAGUIN	40	2	1	4	33	22	1	1	4 - 2	66,7%	1
10 M. STEYN	80		2	6	20	16	1	1	7 - 2	77,8%	
11 J. ARIAS	58			2	2	2		1	4 - 1	80%	1
12 J. DANTY	80	1	3	3	13	1		2	4 - 1	80%	2
13 J. DELBOUIS	58		2	2	19	2	1		4 - 0	100%	
14 L. ETIEN	80		2	4	2	1	1	1	3 - 1	75%	
15 R. COMBRINCK	80	1	3	3	59			3	4 - 0	100%	
16 S. CLEMENT	19								0 - 0		
17 T. FUTEU	29			4	5				2 - 1	66,7%	3
18 PH. AZAGOH	35			4	3	2			5 - 0	100%	3
19 J. KOROI	22			5	6				2 - 0	100%	
20 A. COVILLE	40			2	8	19	1	1	3 - 1	75%	
21 J. SEGONDS	22			1		5			1 - 0	100%	
22 A. ARRATE	22			1	3				2 - 1	66,7%	
23 L. TAGI	57			4	3	1		1	8 - 0	100%	

 Note : Source <http://www.espn.co.uk>

\* : Metres parcourus avec le ballon

# #CASTRES - SF PARIS

## 46 16

TOP 14 - J6

Samedi 5 Octobre 2019

Stade Pierre-Antoine 9325  
Spec.

Arbitre : M Praderie

Essais : 4

C. GERONDEAU (61)  
T. COMBEZOU (26)  
J. DUMORA (31)  
G. PALIS (57)

Pénalités : 5

R. KOCKOTT (51)  
J. DUMORA (11,36,43,80)

Drops : 1

L. RADOSAVLJEVIC (55)

Pénalités : 3

M. STEYN (6,16,28)

Essai : 1

R. COMBRINCK (65)

Transformations : 1

M. STEYN (66)

Transformations : 4

R. KOCKOTT (59,62)  
J. DUMORA (26,32)

Remplacants		SF PARIS		Remplacants	
16	◀ 51 J. JENNEKER	20	◀ 45 L. RADOSAVLJEVIC	21	◀ 64 R. EBERSOHN
17	◀ 61 W. DE BENEDITTIS	22	◀ 64 J. CAMINATI	23	◀ 31 W. HOUNKPATIN
18	◀ 26 H. N'KINSI				
19	◀ 31 A. TULOU				
<b>G. PALIS</b> ▶ 64					
<b>M. LAVEAU</b> <b>T. COMBEZOU</b> <b>Y. DAVID</b> <b>A. BATLLE</b>					
<b>J. DUMORA</b> <b>R. KOCKOTT</b> ▶ 76					
<b>C. GERONDEAU</b> <b>A. JELONCH</b> ▶ 31 <b>B. DELAPORTE</b> ▶ 59					
<b>R. CAPO ORTEGA</b> ▶ 36 <b>K. GIMENO</b> ▶ 64					
<b>K. WIHONGI</b> ▶ 31 <b>MA. RALLIER</b> ▶ 51 <b>A. TICHIT</b> ▶ 61					
<b>Q. BETHUNE</b> ▶ 52 <b>L. DA SILVA</b> ▶ 62 <b>C. SADIE</b> ▶ 24					
<b>H. PYLE</b> <b>Y. MAESTRI</b> ▶ 50					
<b>R. CHAPUIS</b> <b>J. STRAUSS</b> ▶ 59 <b>W. ALBERTS</b> ▶ 74					
<b>C. DAGUIN</b> ▶ 51 <b>M. STEYN</b>					
<b>J. ARIAS</b> ▶ 59 <b>J. DANTY</b> <b>J. DELBOUIS</b> ▶ 59 <b>L. ETIEN</b>					
<b>R. COMBRINCK</b>					
Remplacants		SF PARIS		Remplacants	
16	◀ 62 S. CLEMENT	20	◀ 51 A. COVILLE	21	◀ 59 J. SEGONDS
17	◀ 52 T. FUTEU	22	◀ 59 A. ARRATE	23	◀ 24 L. TAGI
18	◀ 50 PH. AZAGOH				
19	◀ 59 J. KOROI				



## &gt; Marqueurs Essais

1	K. HAMDAROU	4
2	J. DANTY	2
-	A. LAPEGUE	2
4	R. COMBRINCK	1 +1
5	-	-
-	-	-
-	-	-
-	-	-
-	-	-
-	-	-
-	-	-
-	-	-
-	-	-
-	-	-
-	-	-
-	-	-

## &gt; Marqueurs Points

1	J. SEGONDS	28
2	M. STEYN	20 +11
-	K. HAMDAROU	20
4	J. DANTY	10
-	A. LAPEGUE	10
6	J. PLISSON	5
-	R. COMBRINCK	5 +5
8	-	-
-	-	-
-	-	-
-	-	-
-	-	-
-	-	-
-	-	-
-	-	-
-	-	-

## &gt; Franchisseurs

1	A. LAPEGUE	10
2	K. HAMDAROU	5
3	C. DAGUIN	4 +2
-	L. MAPOE	4
5	A. COVILLE	3
-	J. DANTY	3 +1
-	J. DELBOUIS	3
-	L. ETIEN	3
9	L. DA SILVA	1
-	S. MAVINGA	1
-	M. DE GIOVANNI	1
-	T. GRAY	1
-	S. MACALOU	1
-	J. STRAUSS	1 +1
-	R. COMBRINCK	1 +1

## &gt; Défenseurs battus

1	J. DELBOUIS	12	+2
2	J. DANTY	10	+3
-	L. ETIEN	10	+2
-	A. LAPEGUE	10	
5	A. COVILLE	8	
6	L. MAPOE	7	
-	K. HAMDAROU	7	
8	T. GRAY	6	
9	L. GODENER	5	
10	R. COMBRINCK	4	+3
11	S. MACALOU	3	
-	C. DAGUIN	3	+1
13	S. MAVINGA	2	
-	M. STEYN	2	+2
15	L. DA SILVA	1	

## &gt; Passes Effectuées

1	A. COVILLE	290	+19
2	J. SEGONDS	63	+5
3	C. DAGUIN	57	+22
4	J. PLISSON	42	
5	J. HALL	34	
6	M. STEYN	31	+16
7	L. MAPOE	17	
-	K. HAMDAROU	17	
9	L. GODENER	15	
10	Y. MAESTRI	11	
11	A. LAPEGUE	10	
12	J. DELBOUIS	9	+2
13	W. ALBERTS	8	+4
14	M. DE GIOVANNI	7	

## &gt; Offloads

1	A. LAPEGUE	8
2	L. GODENER	5
3	A. COVILLE	4 +1
-	J. ARIAS	3
-	C. VAOTOA	2
-	M. DE GIOVANNI	2
-	J. DELBOUIS	2 +1
19	Y. MAESTRI	1
-	PH. AZAGOH	1
-	R. CHAPUIS	1
-	J. STRAUSS	1 +1
-	C. DAGUIN	1 +1
-	J. SEGONDS	1
-	J. PLISSON	1

## &gt; Courses avec le Ballon

1	L. GODENER	37
2	K. HAMDAROU	35
3	Y. MAESTRI	32 +4
4	A. LAPEGUE	31
5	M. DE GIOVANNI	28
6	J. DANTY	27 +3
-	L. ETIEN	27 +4
8	J. DELBOUIS	25 +2
9	W. ALBERTS	24 +10
-	A. COVILLE	24 +2
-	L. MAPOE	24
12	J. STRAUSS	20 +6
13	Q. BETHUNE	18 +1
-	R. CHAPUIS	18 +3

## &gt; Metres parcourus avec le Ballon

1	K. HAMDAROU	245
2	A. LAPEGUE	200
3	L. ETIEN	164 +2
4	A. COVILLE	121 +8
5	J. DELBOUIS	106 +19
6	L. MAPOE	93
7	J. STRAUSS	70 +48
8	R. COMBRINCK	67 +59
9	C. DAGUIN	62 +33
10	L. GODENER	53
11	J. DANTY	51 +13
12	S. MAVINGA	43
13	M. STEYN	39 +20
14	J. ARIAS	37 +2

## &gt; Cartons (Total, Jaune, rouge)

1	Q. BETHUNE	1	1	0
-	S. MAVINGA	1	1	0
-	T. GRAY	1	1	0
-	J. KOROI	1	1	0
-	A. LAPEGUE	1	1	0
6	-	-	-	-
-	-	-	-	-
-	-	-	-	-
-	-	-	-	-

## &gt; Réussite aux Tirs (% , Ok, Nok)

1	M. STEYN	87,5%	7	1
2	J. SEGONDS	78,6%	11	3
3	J. PLISSON	66,7%	2	1
4	-	-	-	-

## &gt; Fautes concédées

1	Q. BETHUNE	11	+1
2	S. MAVINGA	6	
3	W. ALBERTS	4	+1
4	T. FUTEU	3	+3
-	C. SADIE	3	
-	Y. MAESTRI	3	
-	R. CHAPUIS	3	
-	J. DANTY	3	+2
-	A. LAPEGUE	3	
10	R. BONFILS	2	
-	L. DA SILVA	2	
-	L. GODENER	2	
-	J. ARIAS	2	+1
-	K. HAMDAROU	2	
15	L. PANIS	1	

## &gt; Plaquages Défensifs Effectués (Manqués) , Efficacité

1	R. CHAPUIS	78	+12	( 6 )	92,9%
2	Q. BETHUNE	65		( 8 )	89,0%
3	Y. MAESTRI	64		( )	100,0%
4	M. DE GIOVANNI	55		( 2 )	96,5%
5	L. GODENER	37		( )	100,0%
6	A. LAPEGUE	31	+4	( 2 )	93,9%
7	R. BONFILS	29		( 11 )	72,5%
-	W. ALBERTS	29		( 5 )	85,3%
9	J. STRAUSS	28		( 1 )	96,6%
10	T. GRAY	25		( )	100,0%
11	J. DANTY	24	+3	( 11 )	68,6%
-	L. MAPOE	24	+1	( 5 )	82,8%
13	H. PYLE	23		( 1 )	95,8%
-	J. SEGONDS	23		( 3 )	88,5%
15	L. DA SILVA	21		( )	100,0%

## &gt; Temps de Jeu (min.)

1	R. CHAPIUS	435	+80
2	Y. MAESTRI	413	+45
3	A. LAPEGUE	389	
4	K. HAMD AOUI	367	
5	Q. BETHUNE	365	+51
6	A. COVILLE	355	+40
7	M. DE GIOVANNI	347	
8	J. DANTY	329	+80
9	J. DELBOUIS	328	+58
10	L. MAPOE	320	
11	L. ETIEN	317	+80
12	J. SEGONDS	252	+22
13	S. CLEMENT	223	+19
14	J. STRAUSS	215	+65
15	L. DA SILVA	194	+61
16	L. GODENER	186	
17	W. ALBERTS	185	+73
18	M. STEYN	177	+80
19	R. BONFILS	172	
20	R. COMBRINCK	160	+80

## &gt; Feuilles de Match (Joués\*, Tit., Remp.)

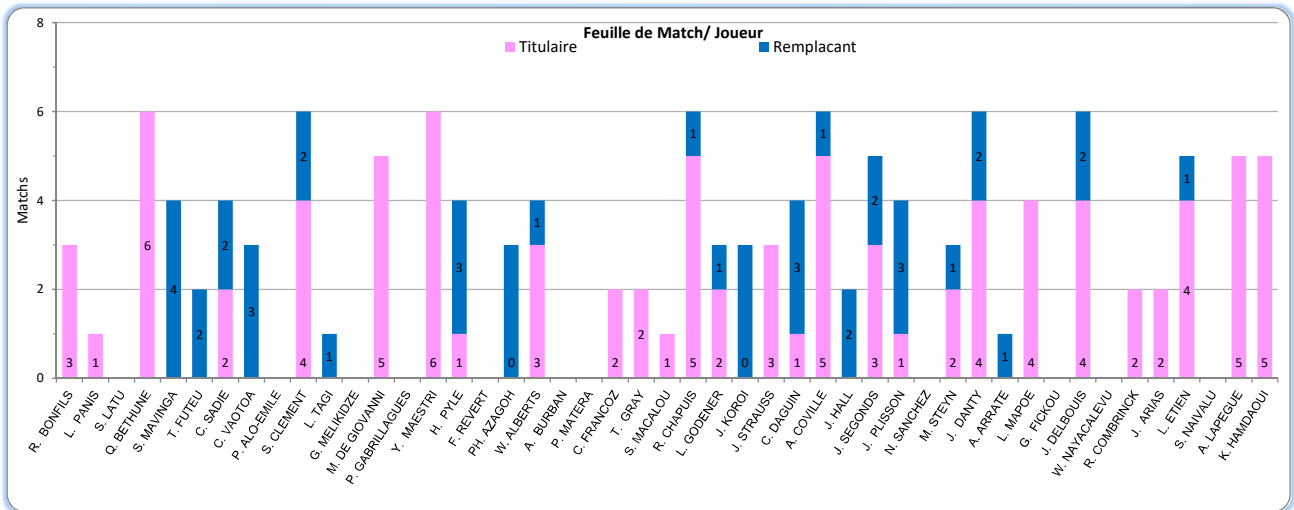
1	Y. MAESTRI	6	6	0
-	Q. BETHUNE	6	6	0
3	A. COVILLE	6	5	1
-	R. CHAPIUS	6	5	1
5	J. DELBOUIS	6	4	2
-	J. DANTY	6	4	2
-	S. CLEMENT	6	4	2
8	K. HAMD AOUI	5	5	0
-	A. LAPEGUE	5	5	0
-	M. DE GIOVANNI	5	5	0
11	L. ETIEN	5	4	1
12	J. SEGONDS	5	3	2
13	L. MAPOE	4	4	0
14	W. ALBERTS	4	3	1
15	C. SADIE	4	2	2
-	L. DA SILVA	4	2	2
17	C. DAGUIN	4	1	3
-	H. PYLE	4	1	3
19	S. MAVINGA	4	-	4
20	J. STRAUSS	3	3	0

## &gt; Ballons gagnés en touche (volés sur lancer adverse)

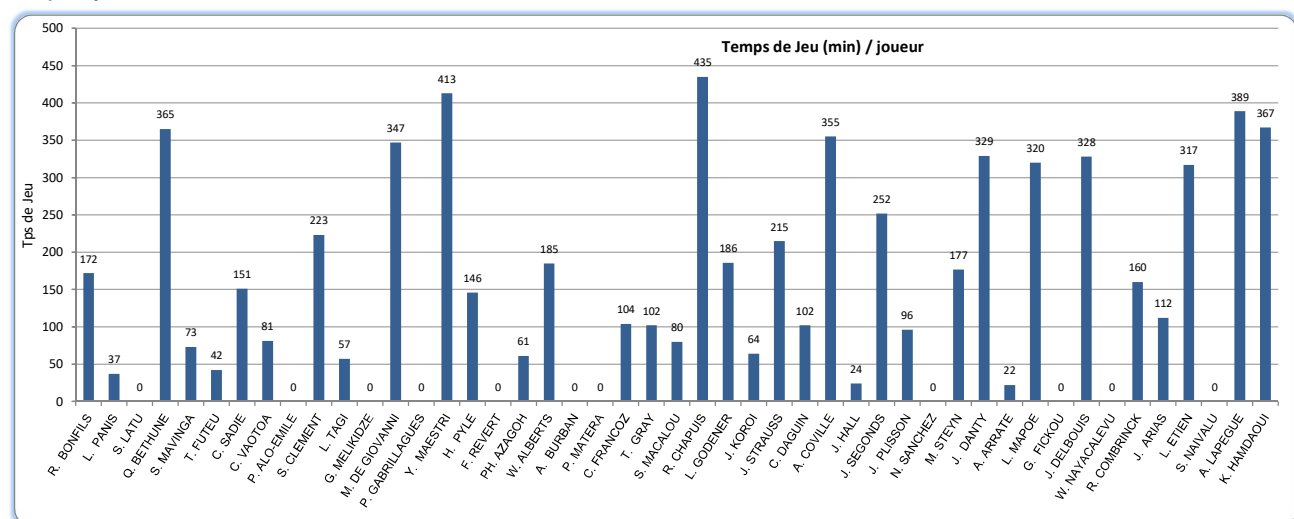
1	Y. MAESTRI	22	+1	(1)
2	M. DE GIOVANNI	15		
3	R. CHAPIUS	11		(1)
4	PH. AZAGOH	3	+3	
-	C. FRANCOZ	3		
6	H. PYLE	2	+1	(1)
-	W. ALBERTS	2	+1	
-	J. STRAUSS	2		
9	T. GRAY	1		
-	S. MACALOU	1		
-	L. GODENER	1		
12	-	-		
-	-	-		
-	-	-		
-	-	-		
-	-	-		
-	-	-		
-	-	-		
-	-	-		
-	-	-		
-	-	-		

\*: Avec entrée en jeu

## &gt; Feuille de Match et Temps de Jeu / Joueur



## &gt; Temps de jeu / Joueur





Joueur				Matches				Points					Discipline			Attaque			Plaquages Défensifs			
Nom	Nat.	Age	Poste	J	Tit.	R.	Tps	Pts	Ess	Trans.	Pen.	Drop	CJ	CR	Pen <sup>1</sup>	Runs <sup>2</sup>	Franch. <sup>3</sup>	DB <sup>4</sup>	Effect.	Manq.	% ok	
R. BONFILS	FRA	31	Talon.	3	3	-	172								2	12			29	11	72,5%	
L. PANIS	FRA	26	Talon.	1	1	-	37								1				4	8	33,3%	
S. LATU	TON	26	Talon.	-	-	-	-															-
Q. BETHUNE	FRA	24	Pilier	6	6	-	365												65	8	89,0%	
S. MAVINGA	FRA	26	Pilier	4	-	4	73						1	6		7	1	2	9	0	100,0%	
T. FUTEU	CAM	24	Pilier	2	-	2	42								3	5			2	0	100,0%	
C. SADIE	AFS	22	Pilier	4	2	2	151								3	7		1	16	0	100,0%	
C. VAOTOA	FRA	22	Pilier	3	-	3	81								1	8			11	3	78,6%	
P. ALO-EMILE	AUS	27	Pilier	-	-	-	-															-
S. CLEMENT	FRA	32	Pilier	6	4	2	223								1	10			13	4	76,5%	
L. TAGI	FID	22	Pilier	1	-	1	57									4			8	1	88,9%	
G. MELIKIDZE	GEO	23	Pilier	-	-	-	-													1		-
M. DE GIOVANNI	FRA	25	2eLg.	5	5	-	347									28	1	1	55	2	96,5%	
P. GABRILLAGUES	FRA	26	2eLg.	-	-	-	-													1		-
Y. MAESTRI	FRA	31	2eLg.	6	6	-	413								3	32		1	64	0	100,0%	
H. PYLE	AUS	31	2eLg.	4	1	3	146								1	5		1	23	1	95,8%	
F. REVERT	FRA	22	2eLg.	-	-	-	-															-
PH. AZAGOH	FRA	21	2eLg.	3	-	3	61								1	6			9	0	100,0%	
W. ALBERTS	AFS	35	3eLg.	4	3	1	185								4	24			29	5	85,3%	
A. BURBAN	FRA	32	3eLg.	-	-	-	-															-
P. MATERA	ARG	26	3eLg.	-	-	-	-													9		-
C. FRANCOZ	FRA	21	3eLg.	2	2	-	104									13			21	3	87,5%	
T. GRAY	AUS	29	3eLg.	2	2	-	102						1	1		11	1	6	25	0	100,0%	
S. MACALOU	FRA	24	3eLg.	1	1	-	80								1	8	1	3	5	0	100,0%	
R. CHAPUIS	FRA	21	3eLg.	6	5	1	435								3	18			78	6	92,9%	
L. GODENER	FRA	24	3eLg.	3	2	1	186								2	37		5	37	0	100,0%	
J. KOROI	NZE	27	3eLg.	3	-	3	64						1	1		8			10	0	100,0%	
J. STRAUSS	ECO	32	3eLg.	3	3	-	215								1	20	1		28	1	96,6%	
C. DAGUIN	FRA	27	N9	4	1	3	102								1	8	4	3	7	3	70,0%	
A. COVILLE	FRA	21	N9	6	5	1	355									24	3	8	18	0	100,0%	
J. HALL	AFS	23	N9	2	-	2	24									2			1	9	10,0%	
J. SEGONDS	FRA	22	N10	5	3	2	252	28		5	6					12			23	3	88,5%	
J. PLISSON	FRA	28	N10	3	1	3	96	5		1	1					8		1	5	1	83,3%	
N. SANCHEZ	ARG	30	N10	-	-	-	-													8		-
M. STEYN	AFS	35	N10	3	2	1	177	20		1	6					14		2	19	2	90,5%	
J. DANTY	FRA	27	Centre	6	4	2	329	10	2						3	27	3	10	24	11	68,6%	
A. ARRATE	FRA	22	Centre	1	-	1	22									1			2	0	100,0%	
L. MAPOE	AFS	31	Centre	4	4	-	320									24	4	7	24	5	82,8%	
G. FICKOU	FRA	25	Centre	-	-	-	-													2		-
J. DELBOUIS	FRA	20	Centre	6	4	2	328								1	25	3	12	20	0	100,0%	
W. NAYACALEVU	FID	29	Ailier	-	-	-	-													4		-
R. COMBRINCK	AFS	20	Ailier	2	2	-	160	5	1						1	5	1	4	8	4	66,7%	
J. ARIAS	FRA	35	Ailier	2	2	-	112								2	10			9	1	90,0%	
L. ETIEN	FRA	24	Ailier	5	4	1	317								1	27	3	10	10	10	50,0%	
S. NAIVALU	AUS	27	Ailier	-	-	-	-															-
A. LAPEGUE	FRA	20	Ailier	5	5	-	389	10	2				1	3		31	10	10	31	2	93,9%	
K. HAMDAROU	FRA	25	N15	5	5	-	367	20	4						2	35	5	7	11	0	100,0%	
ESSAI PENALITE																						

1: Pénalités concédées

3: Franchissements

2: Courses avec Ballon

4: Défenseurs battus