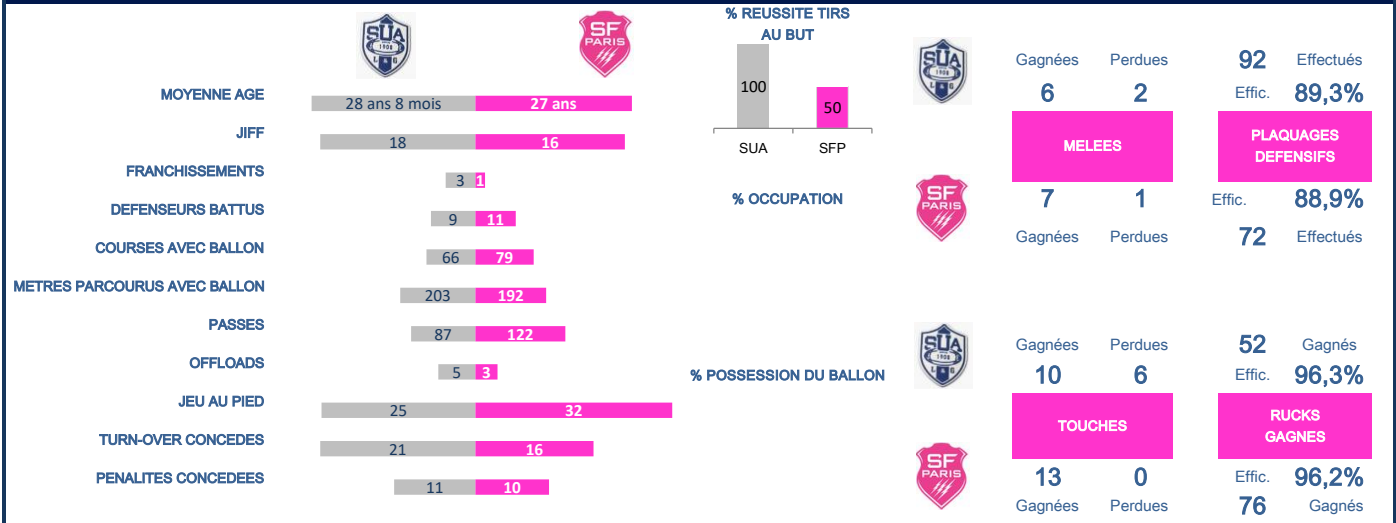


#AGEN -SFPARIS

3 20

Stade Armandie

Arbitre : GAUZERE



> Plaquages Défensifs	> Courses avec le ballon	> Mètres parcourus*	> Franchissements	> Défenseurs battus
P. GABRILLAGUES SFP 10 / 0	L. GODENER SFP 12	W. NAYACALEVU SFP 49	JM. BUTTIN SUA 1	L. ETIEN SFP 5
S. VAKA SUA 10 / 2	N. DECRON SFP 11	R. BRIATTE SFP 38	W. NAYACALEVU SFP 1	W. NAYACALEVU SFP 3
L. GODENER SFP 9 / 0	N. DECRON SUA 9	N. DECRON SUA 38	Lo. TOLOT SUA 1	N. DECRON SUA 3
Lo. TOLOT SUA 9 / 0	R. BRIATTE SUA 9	N. DECRON SUA 32	N. DECRON SUA 1	J. HALL SFP 2
W. DESMAISON SUA 9 / 0	M. KREMER SFP 8	L. GODENER SFP 27		R. BRIATTE SUA 2

> Touches gagnées (volées)	> Passes effectuées	> Ballons joués au pied	> Offloads	> Turn-over concédés
R. BRIATTE SUA 8	J. HALL SFP 59	J. SEGONDS SFP 14	W. NAYACALEVU SFP 1	T. ROKODURU SUA 4
M. DE GIOVANNI SFP 5 (1)	H. VERDU SUA 39	H. VERDU SUA 9	G. FICKOU SFP 1	L. ETIEN SFP 3
P. MATERA SFP 3	J. SEGONDS SFP 16	J. HALL SFP 6	J. DANTY SFP 1	V. KAKOVIN SFP 3
Y. MAESTRI SFP 3	G. FICKOU SFP 13	JM. BUTTIN SUA 6	Lo. TOLOT SUA 1	J. SEGONDS SFP 2
P. GABRILLAGUES SFP 3 (1)	R. BRIATTE SUA 9	M. LAMOULIE SUA 6	N. DECRON SUA 1	P. MATERA SFP 2

	Tps jeu (min)	Franchis.	Defenseurs Battus	Runs	Metres Parcoursus*	Passes	Offloads	Turn over Concédés	Plaquages Défensifs	Fautes	Touches Gagnées
1 V. KAKOVIN	50			1	2			3	5-0 100%	1	
2 L. PANIS	59			3		2			2-1 66,7%		1
3 G. MELIKIDZE	55			4	1				3-0 100%	1	
4 M. DE GIOVANNI	58			2		6		1	8-0 100%		5
5 P. GABRILLAGUES	80			2		1			10-0 100%		3
6 P. MATERA	80			3	2	5		2	2-1 66,7%	1	3
7 M. KREMER	68		1	8	7	1			7-2 77,8%	1	
8 L. GODENER	67			12	27	2			9-0 100%		
9 J. HALL	66		2	3	12	59		1	6-2 75%	1	
10 J. SEGONDS	66			2	3	16		2	2-0 100%		
11 S. NAIVALU	63								2-0 100%		
12 G. FICKOU	80			7	9	13	1	1	1-0 100%		
13 W. NAYACALEVU	80	1	3	11	49	3	1		3-0 100%		
14 L. ETIEN	80		5	5	38			3	1-1 50%		
15 K. HAMDAROU	80			7	11	1		2	4-0 100%	1	
16 S. LATU	21			2	26				1-1 50%		
17 S. MAVINGA	30			2					1-0 100%	1	
18 Y. MAESTRI	22			2	1				1-0 100%	1	3
19 A. BURBAN	25								0-0		
20 A. COVILLE	14					8			1-1 50%		
21 N. SANCHEZ	14					2			0-0		
22 J. DANTY	17			1	4	3	1	1	1-0 100%		
23 M. ALO-EMILE	25			2					2-0 100%		

 Note : Source <http://www.espn.co.uk>

* : Metres parcourus avec le ballon

#AGEN -SFPARIS

Samedi 10 Octobre 2020

3 20

Stade Armandie 5000 Spec.

Arbitre : GAUZERE

Pénalités : 1

H. VERDU (36)

Pénalités : 2

J. SEGONDS (2,32)

Essais : 2

Y. MAESTRI (80+1)

W. NAYACALEVU (53)

Transformations : 2

N. SANCHEZ (80+1)

J. SEGONDS (54)

Remplacants		SUA		Remplacants	
16	◀ 51 M. BARTHOMEUF			20	◀ 69 Y. COTTIN
17	◀ 41 Da. RYAN			21	◀ 69 R. LAGARDE
18	◀ 51 A. ZAFRA			22	◀ 51 K. YAMEOGO
19	◀ 51 C. GERONDEAU			23	J. PULETUA
JM. BUTTIN					
Lo. TOLOT		S. VAKA		N. DECRON	
T. ROKODURU		M. LAMOULIE		H. VERDU	
J. JEGERLHENER		R. BRIATTE		V. FARRE	
V. MOREAUX		P. PHILLIPS		W. DESMAISON	
				P. NGAUAMO	
F. CORREA					
V. KAKOVIN		L. PANIS		G. MELIKIDZE	
M. DE GIOVANNI		P. GABRILLAGUES			
P. MATERA		L. GODENER		M. KREMER	
J. HALL		J. SEGONDS			
S. NAIVALU		G. FICKOU		W. NAYACALEVU	
L. ETIEN		K. HAMD AOUI			
<p>16 ◀ 60 S. LATU</p> <p>17 ◀ 51 S. MAVINGA</p> <p>18 ◀ 59 Y. MAESTRI</p> <p>19 ◀ 56 A. BURBAN</p>				<p>20 ◀ 67 A. COVILLE</p> <p>21 ◀ 67 N. SANCHEZ</p> <p>22 ◀ 64 J. DANTY</p> <p>23 ◀ 36 M. ALO-EMILE</p>	
Remplacants				Remplacants	



> Marqueurs Essais

1	Y. MAESTRI	1	+1
-	S. MACALOU	1	
-	W. NAYACALEVU	1	+1
-	T. VEAINU	1	
5	-	-	-
-	-	-	-
-	-	-	-
-	-	-	-
-	-	-	-
-	-	-	-
-	-	-	-
-	-	-	-
-	-	-	-
-	-	-	-
-	-	-	-
-	-	-	-

> Marqueurs Points

1	N. SANCHEZ	24	+2
2	J. SEGONDS	17	+8
3	Y. MAESTRI	5	+5
-	S. MACALOU	5	
-	W. NAYACALEVU	5	+5
-	T. VEAINU	5	
7	-	-	-
-	-	-	-
-	-	-	-
-	-	-	-
-	-	-	-
-	-	-	-
-	-	-	-
-	-	-	-
-	-	-	-
-	-	-	-

> Franchisseurs

1	S. MACALOU	3	
2	A. COVILLE	2	
-	W. NAYACALEVU	2	+1
-	A. LAPEGUE	2	
5	L. ETIEN	1	
-	S. NAIVALU	1	
7	-	-	
-	-	-	
-	-	-	
-	-	-	
-	-	-	
-	-	-	
-	-	-	
-	-	-	
-	-	-	
-	-	-	

> Défenseurs battus

1	L. ETIEN	8	+5
2	S. MACALOU	7	
3	J. DANTY	4	
4	W. NAYACALEVU	3	+3
-	T. VEAINU	3	
6	S. LATU	2	
-	V. KAKOVIN	2	
-	M. KREMER	2	+1
-	J. HALL	2	+2
-	A. LAPEGUE	2	
11	A. BURBAN	1	
-	A. COVILLE	1	
-	G. FICKOU	1	
14	-	-	-
-	-	-	-

> Passes Effectuées

1	A. COVILLE	90	+8
2	J. HALL	88	+59
3	J. SEGONDS	23	+16
4	N. SANCHEZ	20	+2
-	G. FICKOU	20	+13
6	J. DANTY	13	+3
7	P. MATERA	8	+5
8	M. DE GIOVANNI	6	+6
-	Y. MAESTRI	6	
-	W. NAYACALEVU	6	+3
11	T. VEAINU	5	
12	S. MACALOU	4	
13	L. PANIS	3	+2
-	L. ETIEN	3	

> Offloads

1	W. NAYACALEVU	3	+1
2	P. MATERA	2	
-	G. FICKOU	2	+1
4	P. GABRILLAGUES	1	
-	Y. MAESTRI	1	
-	J. HALL	1	
-	N. SANCHEZ	1	
-	J. SEGONDS	1	
-	J. DANTY	1	+1
-	L. ETIEN	1	
-	T. VEAINU	1	
12	-	-	-
-	-	-	-
-	-	-	-

> Courses avec le Ballon

1	M. KREMER	24	+8
2	T. VEAINU	14	
3	G. FICKOU	13	+7
-	W. NAYACALEVU	13	+11
5	L. GODENER	12	+12
-	L. ETIEN	12	+5
7	S. MACALOU	11	
-	J. DANTY	11	+1
9	S. LATU	10	+2
-	P. MATERA	10	+3
11	V. KAKOVIN	9	+1
-	P. GABRILLAGUES	9	+2
13	L. PANIS	8	+3
-	G. MELIKIDZE	8	+4

> Metres parcourus avec le Ballon

1	T. VEAINU	73	
2	S. MACALOU	71	
3	L. ETIEN	69	+38
4	W. NAYACALEVU	68	+49
5	S. LATU	51	+26
6	A. COVILLE	50	
7	J. SEGONDS	29	+3
8	L. GODENER	27	+27
9	J. DANTY	26	+4
10	S. NAIVALU	24	
11	M. KREMER	20	+7
12	G. FICKOU	19	+9
13	J. HALL	18	+12
14	V. KAKOVIN	14	+2

> Cartons (Total, Jaune, rouge)

1	P. ALO-EMILE	1	0	1
-	L. TAGI	1	0	1
-	G. MELIKIDZE	1	1	
-	P. MATERA	1	1	
5	-	-	-	-
-	-	-	-	-
-	-	-	-	-
-	-	-	-	-
-	-	-	-	-

> Fautes concédées

1	S. LATU	4	
-	V. KAKOVIN	4	+1
-	G. MELIKIDZE	4	+1
-	Y. MAESTRI	4	+1
5	P. GABRILLAGUES	3	+2
-	M. KREMER	3	+1
-	S. MACALOU	3	
-	P. MATERA	3	+1
9	L. PANIS	2	
-	L. ETIEN	2	
11	P. ALO-EMILE	1	
-	S. MAVINGA	1	+1
-	L. TAGI	1	
-	A. BURBAN	1	
-	J. HALL	1	+1

> Plaquages Défensifs Effectués (Manqués), Efficacité

1	P. GABRILLAGUES	27	+10	()	100,0%
-	M. KREMER	27	+7	(6)	81,8%
3	Y. MAESTRI	20	+1	(1)	95,2%
4	V. KAKOVIN	16	+5	()	100,0%
5	S. MACALOU	15		(5)	75,0%
6	M. DE GIOVANNI	12	+8	()	100,0%
7	N. SANCHEZ	11		(3)	78,6%
8	A. BURBAN	10		(1)	90,9%
-	J. HALL	10	+6	(2)	83,3%
10	S. LATU	9	+1	(1)	90,0%
-	L. PANIS	9	+2	(1)	90,0%
-	L. GODENER	9	+9	()	100,0%
-	J. DANTY	9	+1	(1)	90,0%
14	G. MELIKIDZE	8	+3	()	100,0%
-	P. MATERA	8	+2	(2)	80,0%

> Réussite aux Tirs (% , Ok, Nok)

1	J. SEGONDS	75,0%	6	2
2	N. SANCHEZ	69,2%	9	4
3	-	-	-	-
-	-	-	-	-

> Temps de Jeu (min.)

1	L. ETIEN	240	+80
2	P. GABRILLAGUES	215	+80
-	M. KREMER	215	+68
4	P. MATERA	168	+80
-	J. DANTY	168	+17
6	V. KAKOVIN	162	+50
7	S. MACALOU	160	
-	G. FICKOU	160	+80
9	Y. MAESTRI	158	+22
10	T. VEAINU	146	
11	S. NAIVALU	135	+63
12	G. MELIKIDZE	134	+55
13	L. PANIS	127	+59
14	J. HALL	125	+66
-	N. SANCHEZ	125	+14
16	A. COVILLE	115	+14
-	J. SEGONDS	115	+66
18	S. LATU	113	+21
19	W. NAYACALEVU	105	+80
20	A. BURBAN	99	+25

> Feuilles de Match (Joués*, Tit., Remp.)

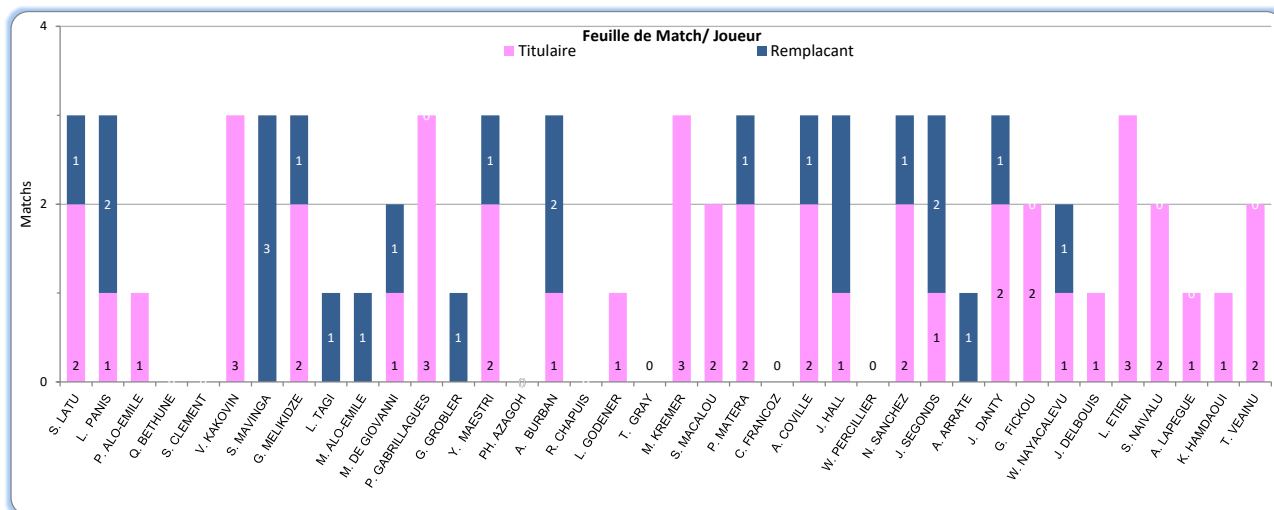
1	L. ETIEN	3	3	0
-	M. KREMER	3	3	0
-	P. GABRILLAGUES	3	3	0
-	V. KAKOVIN	3	3	0
5	J. DANTY	3	2	1
-	N. SANCHEZ	3	2	1
-	A. COVILLE	3	2	1
-	P. MATERA	3	2	1
-	Y. MAESTRI	3	2	1
-	G. MELIKIDZE	3	2	1
-	S. LATU	3	2	1
12	J. SEGONDS	3	1	2
-	J. HALL	3	1	2
-	A. BURBAN	3	1	2
-	L. PANIS	3	1	2
16	S. MAVINGA	3	-	3
17	T. VEAINU	2	2	0
-	S. NAIVALU	2	2	0
-	G. FICKOU	2	2	0
-	S. MACALOU	2	2	0

> Ballons gagnés en touche (voisés sur lancer adverse)

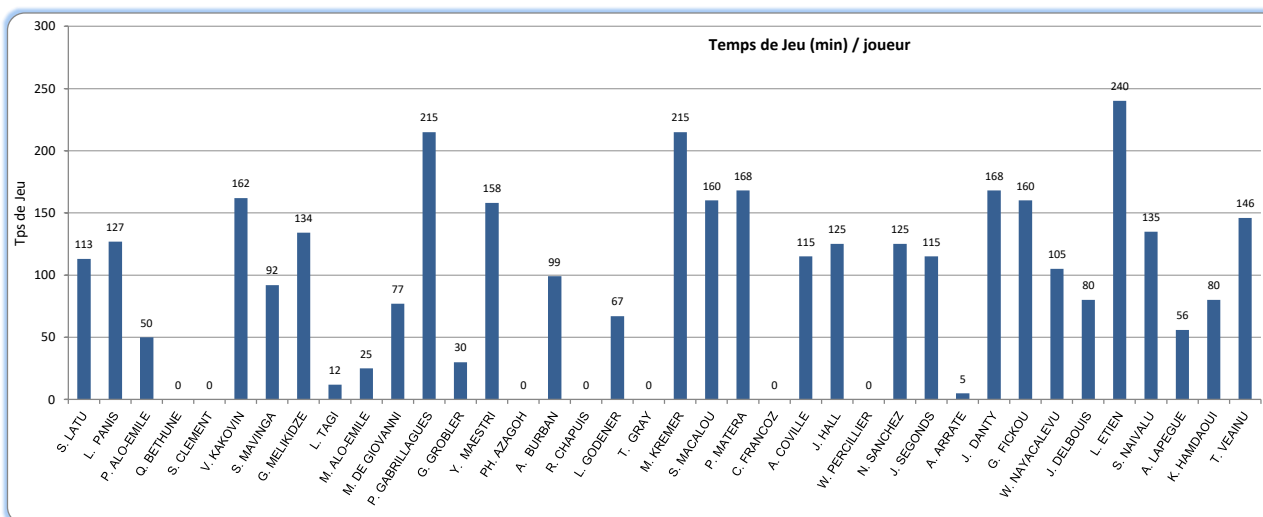
1	S. MACALOU	12	(2)
2	Y. MAESTRI	8	+3 (1)
3	M. DE GIOVANNI	5	+5 (1)
4	P. GABRILLAGUES	3	+3 (1)
-	M. KREMER	3	
-	P. MATERA	3	+3
7	A. BURBAN	2	(1)
8	L. PANIS	1	+1 (1)
-	G. GROBLER	1	
-	J. DANTY	1	
11	-	-	
-	-	-	
-	-	-	
-	-	-	
-	-	-	
-	-	-	
-	-	-	
-	-	-	
-	-	-	
-	-	-	
-	-	-	
-	-	-	
-	-	-	
-	-	-	

*: Avec entrée en jeu

> Feuille de Match et Temps de Jeu / Joueur



> Temps de jeu / Joueur





Joueur				Matches				Points				Discipline			Attaque			Plaquages Défensifs		
Nom	Nat.	Age	Poste	J	Tit.	R.	Tps	Pts	Ess	Trans.	Pen.	Drop	CJ - CR - Pen ¹	Runs ²	Franch. ³	DB ⁴	Effect.	Manq.	% ok	
S. LATU	TON	27	Talon.	3	2	1	113						4		9	1	9	1	90,0%	
L. PANIS	FRA	27	Talon.	3	1	2	127						2		9	1	9	1	90,0%	
P. ALO-EMILE	AUS	28	Pilier	1	1	-	50						1 1		4		4	0	100,0%	
Q. BETHUNE	FRA	25	Pilier	-	-	-	-												-	
S. CLEMENT	FRA	33	Pilier	-	-	-	-												-	
V. KAKOVIN	GEO	30	Pilier	3	3	-	162						4		16		16	0	100,0%	
S. MAVINGA	FRA	27	Pilier	3	-	3	92						1		2		2	0	100,0%	
G. MELIKIDZE	GEO	24	Pilier	3	2	1	134						1 4		8		8	0	100,0%	
L. TAGI	FID	23	Pilier	1	-	1	12						1 1		1		1	0	100,0%	
M. ALO-EMILE	AUS	20	Pilier	1	-	1	25								2		2	0	100,0%	
M. DE GIOVANNI	FRA	26	2eLg.	2	1	1	77								12		12	0	100,0%	
P. GABRILLAGUES	FRA	27	2eLg.	3	3	-	215						3		27		27	0	100,0%	
G. GROBLER	AFS	28	2eLg.	1	-	1	30								3	1	3	1	75,0%	
Y. MAESTRI	FRA	32	2eLg.	3	2	1	158	5	1				4		20	1	20	1	95,2%	
PH. AZAGOH	FRA	22	2eLg.	-	-	-	-												-	
A. BURBAN	FRA	33	3eLg.	3	1	2	99						1		10	1	10	1	90,9%	
R. CHAPUIS	FRA	22	3eLg.	-	-	-	-												-	
L. GODENER	FRA	25	3eLg.	1	1	-	67								9		9	0	100,0%	
T. GRAY	AUS	30	3eLg.	-	-	-	-												-	
M. KREMER	ARG	23	3eLg.	3	3	-	215						3		27	6	27	6	81,8%	
S. MACALOU	FRA	25	3eLg.	2	2	-	160	5	1				3	3	15	5	15	5	75,0%	
P. MATERA	ARG	27	3eLg.	3	2	1	168						1 3		8	2	8	2	80,0%	
C. FRANCOZ	FRA	22	3eLg.	-	-	-	-												-	
A. COVILLE	FRA	22	N9	3	2	1	115							2	6	3	6	3	66,7%	
J. HALL	AFS	24	N9	3	1	2	125						1		10	2	10	2	83,3%	
W. PERCILLIER	CAN	21	N9	-	-	-	-												-	
N. SANCHEZ	ARG	31	N10	3	2	1	125	24		3	6				11	3	11	3	78,6%	
J. SEGONDS	FRA	23	N10	3	1	2	115	17		1	5				5	1	5	1	83,3%	
A. ARRATE	FRA	23	Centre	1	-	1	5												-	
J. DANTY	FRA	28	Centre	3	2	1	168								9	1	9	1	90,0%	
G. FICKOU	FRA	26	Centre	2	2	-	160						1		7	1	7	1	87,5%	
W. NAYACALEVU	FID	30	Centre	2	1	1	105	5	1					2	5	1	5	1	83,3%	
J. DELBOUIS	FRA	21	Centre	1	1	-	80						1		2		2	0	100,0%	
L. ETIEN	FRA	25	Ailier	3	3	-	240						2	1	8	2	8	2	80,0%	
S. NAIVALU	AUS	28	Ailier	2	2	-	135							1	2	1	2	1	66,7%	
A. LAPEGUE	FRA	21	Ailier	1	1	-	56							2	1		1	0	100,0%	
K. HAMDAOUI	FRA	26	Arriere	1	1	-	80						1		4		4	0	100,0%	
T. VEAINU	TON	29	Arriere	2	2	-	146	5	1				1		4	1	4	1	80,0%	
S. TUI	AUS	21	Arriere	-	-	-	-												-	
ESSAI PENALITE																				

1: Pénalités concédées

3: Franchissements

2: Courses avec Ballon

4: Défenseurs battus