

#SFP- RACING92

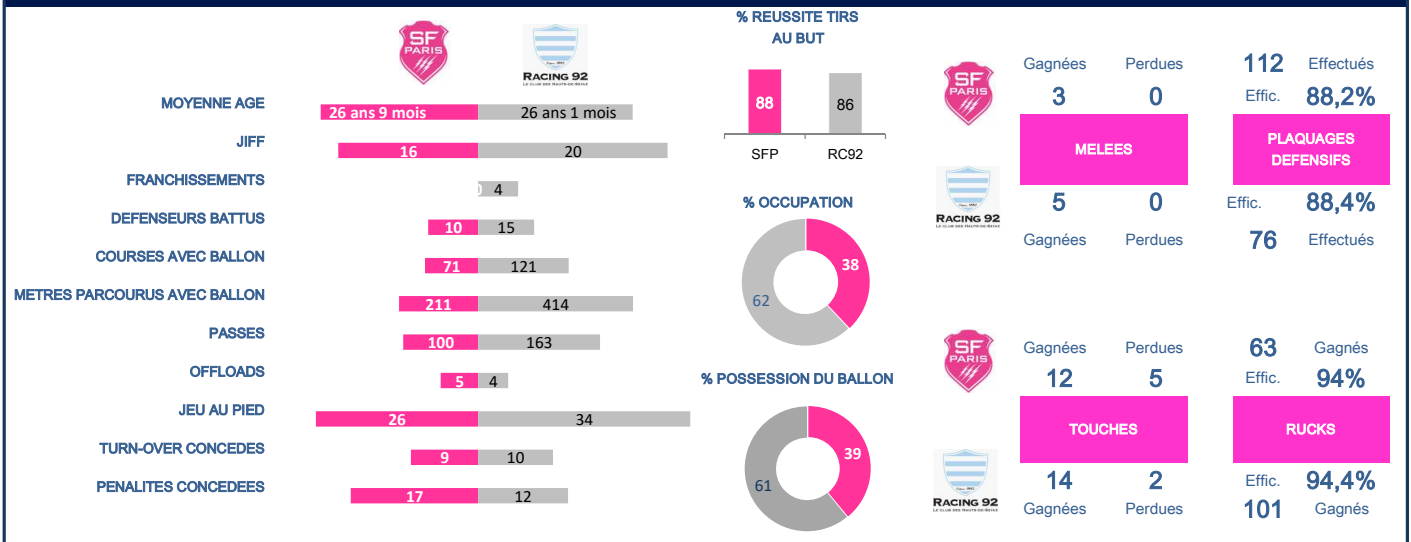
25 27

TOP 14 - J6

Samedi 24 Octobre 2020

Stade Jean Bouin

Arbitre : TRAININI



> Plaquages Défensifs	> Courses avec le ballon	> Mètres parcourus*	> Franchissements	> Défenseurs battus
T. GRAY SFP 16 / 0	B. PALU RC92 13	K. BEALE RC92 91	K. BEALE RC92 2	D. TAOFIFENUA RC92 4
S. LATU SFP 14 / 1	K. BEALE RC92 11	S. NAIVALU SFP 62	D. LABORDE RC92 1	L. ETIEN SFP 3
B. CHOUZENOUX RC92 11 / 0	S. LATU SFP 10	D. TAOFIFENUA RC92 43	F. TRINH-DUC RC92 1	S. NAIVALU SFP 2
Y. MAESTRI SFP 11 / 1	D. TAOFIFENUA RC92 10	J. JOSEPH RC92 35		S. LATU SFP 2
W. LAURET RC92 9 / 1	T. BAUBIGNY RC92 10	Y. TANGA RC92 35		K. BEALE RC92 2

> Touches gagnées (volées)	> Passes effectuées	> Ballons joués au pied	> Offloads	> Turn-over concédés
R. CHAPUIS SFP 6	M. MACHENAUD RC92 77		W. NAYACALEVU SFP 2	W. NAYACALEVU SFP 2
B. CHOUZENOUX RC92 5 (1)	J. HALL SFP 54		S. LATU SFP 2	A. GIBERT RC92 2
B. PALU RC92 5 (1)	A. GIBERT RC92 30		Y. MAESTRI SFP 1	B. PALU RC92 2
D. BIRD RC92 5 (2)	J. SEGONDS SFP 16		D. TAOFIFENUA RC92 1	L. ETIEN SFP 2
Y. MAESTRI SFP 4	K. BEALE RC92 11		D. LABORDE RC92 1	S. NAIVALU SFP 1

	SF PARIS	Tps jeu (min)	Franchis.	Defenseurs Battus	Runs	Metres Parcoursus*	Passes	Offloads	Jeu au Pied	Turn-Over Concédés	Plaquages Défensifs	Fautes	Touches Gagnées
1	V. KAKOVIN	16									1 - 0	100%	
2	S. LATU	68		2	10	20		2			14 - 1	93,3%	2
3	P. ALO-EMILE	75			4		2				6 - 1	85,7%	2
4	P. GABRILLAGUES	0			2		2			1	7 - 0	100%	1
5	Y. MAESTRI	76			7	9	4	1		1	11 - 1	91,7%	2
6	A. BURBAN	75			4	14	1				5 - 0	100%	2
7	R. CHAPUIS	66			2		4				2 - 2	50%	1
8	T. GRAY	67			7	9	3			1	16 - 0	100%	3
9	J. HALL	68		1	2	2	54				3 - 1	75%	
10	J. SEGONDS	0			2	6	16				1 - 0	100%	
11	S. NAIVALU	70		2	5	62				1	7 - 2	77,8%	
12	J. DANTY	76			5	5	4				1 - 2	33,3%	2
13	W. NAYACALEVU	66		1	7	9		2		2	8 - 2	80%	
14	L. ETIEN	0		3	6	24	1			2	7 - 0	100%	
15	K. HAMDAROU	0			2	11	3				2 - 0	100%	1
16	L. DA SILVA	12			1						0 - 0		
17	Q. BETHUNE	64			1					1	5 - 1	83,3%	
18	M. DE GIOVANNI	18			2	10					3 - 0	100%	1
19	L. GODENER	18									6 - 0	100%	
20	A. COVILLE	12					6				1 - 1	50%	
21	J. DELBOUIS	18		1	2	30					2 - 0	100%	
22	T. VEANU	10									2 - 1	66,7%	
23	M. ALO-EMILE	5									2 - 0	100%	

* : Metres parcourus avec le ballon
 Note : Source <http://www.espn.co.uk>

#SFP- RACING92

TOP 14 - J6

Samedi 24 Octobre 2020

25 27

Stade Jean Bouin 1000 Spec.

Arbitre : TRAININI

Essai : 1

S. LATU (44)

Pénalités : 5

J. SEGONDS (7,9,49,54,57)

Drops : 1

J. SEGONDS (76)

Pénalités : 5

A. GIBERT (78,80+1)

M. MACHENAUD (26,38,67)

Essais : 2

H. CHAVANCY (72)

D. LABORDE (33)

Transformations : 1

J. SEGONDS (45)

Transformations : 1

M. MACHENAUD (73)

Remplacants				SF PARIS			
16	◀ 69 L. DA SILVA	20	◀ 69 A. COVILLE	K. HAMDAROU			
17	◀ 17 Q. BETHUNE	21	◀ 63 J. DELBOUIS				
18	◀ 63 M. DE GIOVANNI	22	◀ 71 T. VEAINU				
19	◀ 63 L. GODENER	23	◀ 76 M. ALO-EMILE				
L. ETIEN				W. NAYACALEVU			
J. DANTY				S. NAIVALU			
J. SEGONDS				J. HALL			
R. CHAPUIS				T. GRAY			
Y. MAESTRI				P. GABRILLAGUES			
P. ALO-EMILE				S. LATU			
V. KAKOVIN							
H. KOLINGAR				T. BAUBIGNY			
B. PALU				D. BIRD			
W. LAURET				J. JOSEPH			
M. MACHENAUD				A. GIBERT			
D. TAOFIFENUA				F. TRINH-DUC			
H. CHAVANCY				D. LABORDE			
K. BEALE							
16	◀ 66 K. LE GUEN	20	◀ 76 N. LE GARREC	BAYONNE			
17	◀ 60 E. BEN AROUS	21	◀ 70 T. COSTOSSEQUE				
18	◀ 66 L. JONES	22	◀ 60 C. GOMES SA				
19	◀ 54 Y. TANGA	23	M. SPRING				
Remplacants							



> Marqueurs Essais

1	S. LATU	2	+1
-	T. VEAINU	2	
3	Y. MAESTRI	1	
-	S. MACALOU	1	
-	W. NAYACALEVU	1	
-	S. NAIVALU	1	
7		-	
-		-	
-		-	
-		-	
-		-	
-		-	
-		-	
-		-	
-		-	
-		-	

> Marqueurs Points

1	J. SEGONDS	47	+20
2	N. SANCHEZ	26	
3	S. LATU	10	+5
-	T. VEAINU	10	
5	Y. MAESTRI	5	
-	S. MACALOU	5	
-	W. NAYACALEVU	5	
-	S. NAIVALU	5	
9		-	
-		-	
-		-	
-		-	
-		-	
-		-	
-		-	
-		-	

> Franchisseurs

1	S. MACALOU	3
2	A. COVILLE	2
-	W. NAYACALEVU	2
-	S. NAIVALU	2
-	A. LAPEGUE	2
-	T. VEAINU	2
7	J. HALL	1
-	N. SANCHEZ	1
-	G. FICKOU	1
-	L. ETIEN	1
-	K. HAMDAROU	1
12		-
-		-
-		-
-		-
-		-

> Défenseurs battus

1	L. ETIEN	11	+3
2	T. VEAINU	8	
3	S. MACALOU	7	
4	S. LATU	5	+2
-	J. HALL	5	+1
-	S. NAIVALU	5	+2
7	V. KAKOVIN	4	
-	J. DANTY	4	
-	G. FICKOU	4	
-	W. NAYACALEVU	4	+1
11	A. BURBAN	3	
-	M. KREMER	3	
13	A. LAPEGUE	2	
14	A. COVILLE	1	
-	N. SANCHEZ	1	

> Passes Effectuées

1	J. HALL	207	+54
2	A. COVILLE	123	+6
3	J. SEGONDS	61	+16
4	N. SANCHEZ	36	
5	G. FICKOU	34	
6	J. DANTY	17	+4
7	Y. MAESTRI	13	+4
8	K. HAMDAROU	9	+3
-	T. VEAINU	9	
10	P. MATERA	8	
-	W. NAYACALEVU	8	
12	G. GROBLER	7	
13	M. DE GIOVANNI	6	
-	R. CHAPUIS	6	+4

> Offloads

1	W. NAYACALEVU	5	+2
2	S. LATU	3	+2
-	G. FICKOU	3	
4	Y. MAESTRI	2	+1
-	P. MATERA	2	
-	N. SANCHEZ	2	
-	T. VEAINU	2	
8	P. GABRILLAGUES	1	
-	A. COVILLE	1	
-	J. HALL	1	
-	J. SEGONDS	1	
-	J. DANTY	1	
-	L. ETIEN	1	
-	S. NAIVALU	1	

> Courses avec le Ballon

1	M. KREMER	31	
2	S. LATU	27	+10
-	W. NAYACALEVU	27	+7
4	Y. MAESTRI	25	+7
-	G. FICKOU	25	
6	T. VEAINU	24	
7	L. GODENER	21	
8	L. ETIEN	18	+6
9	G. MELIKIDZE	16	
-	J. DANTY	16	+5
-	S. NAIVALU	16	+5
-	K. HAMDAROU	16	+2
13	S. MAVINGA	14	
14	A. BURBAN	13	+4

> Metres parcourus avec le Ballon

1	S. NAIVALU	141	+62
2	T. VEAINU	120	
3	S. LATU	104	+20
4	L. ETIEN	93	+24
5	W. NAYACALEVU	83	+9
6	K. HAMDAROU	74	+11
7	S. MACALOU	71	
8	A. COVILLE	57	
9	J. HALL	50	+2
10	G. FICKOU	44	
11	J. SEGONDS	43	+6
12	J. DELBOUIS	42	+30
13	A. BURBAN	40	+14
14	L. GODENER	39	

> Cartons (Total, Jaune, rouge)

1	L. TAGI	1	0	1
-	G. MELIKIDZE	1	1	0
-	P. MATERA	1	1	
-	W. NAYACALEVU	1	1	
5		-		
-		-		
-		-		
-		-		
-		-		

> Réussite aux Tirs (% , Ok, Nok)

1	J. SEGONDS	80,0%	16	4
2	N. SANCHEZ	71,4%	10	4
3				
-				

> Fautes concédées

1	S. LATU	7	+2
2	Y. MAESTRI	6	+2
3	V. KAKOVIN	5	
4	G. MELIKIDZE	4	
-	P. GABRILLAGUES	4	+1
-	M. KREMER	4	
7	S. MAVINGA	3	
-	A. BURBAN	3	+2
-	T. GRAY	3	+3
-	S. MACALOU	3	
-	P. MATERA	3	
-	K. HAMDAROU	3	+1
13	L. PANIS	2	
-	P. ALO-EMILE	2	+2
-	J. DANTY	2	+2

> Plaquages Défensifs Effectués (Manqués) , Efficacité

1	P. GABRILLAGUES	34	+7	()	100,0%
2	Y. MAESTRI	33	+11	(2)	94,3%
3	M. KREMER	27		(6)	81,8%
4	S. LATU	23	+14	(2)	92,0%
-	A. BURBAN	23	+5	(1)	95,8%
6	L. GODENER	20	+6	()	100,0%
7	W. NAYACALEVU	19	+8	(4)	82,6%
8	T. GRAY	18	+16	()	100,0%
9	V. KAKOVIN	17	+1	()	100,0%
10	G. MELIKIDZE	15		()	100,0%
-	M. DE GIOVANNI	15	+3	()	100,0%
-	S. MACALOU	15		(5)	75,0%
-	L. ETIEN	15	+7	(2)	88,2%
14	J. HALL	14	+3	(3)	82,4%
15	L. PANIS	13		(2)	86,7%

> Temps de Jeu (min.)

1	Y. MAESTRI	302	+76
2	J. HALL	253	+68
3	M. KREMER	250	
4	J. DANTY	244	+76
5	L. ETIEN	240	
6	W. NAYACALEVU	221	+66
7	S. LATU	218	+68
8	P. GABRILLAGUES	215	
9	S. NAIVALU	205	+70
10	V. KAKOVIN	200	+16
-	G. MELIKIDZE	200	
12	A. BURBAN	174	+75
13	L. PANIS	170	
14	P. MATERA	168	
15	S. MACALOU	160	
-	G. FICKOU	160	
17	T. VEAINU	156	+10
18	S. MAVINGA	150	
19	A. COVILLE	147	+12
20	L. GODENER	134	+18

> Feuilles de Match (Joués*, Tit., Remp.)

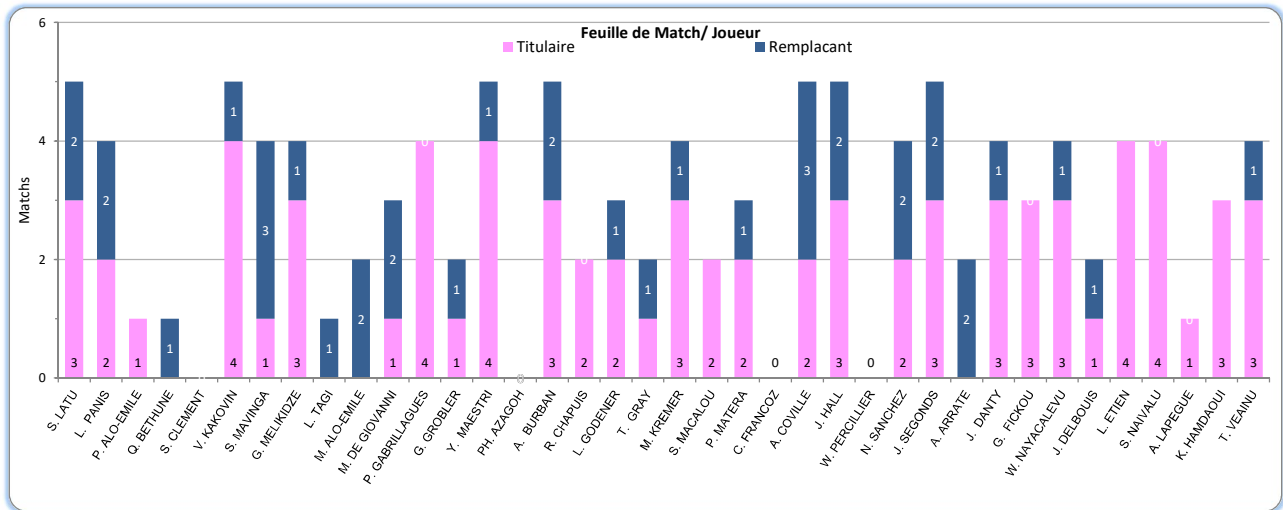
1	Y. MAESTRI	5	4	1
-	V. KAKOVIN	5	4	1
3	J. HALL	5	3	2
-	S. LATU	5	3	2
5	A. COVILLE	5	2	3
6	W. NAYACALEVU	4	3	1
-	J. DANTY	4	3	1
-	M. KREMER	4	3	1
-	A. BURBAN	4	3	2
-	G. MELIKIDZE	4	3	1
11	L. PANIS	4	2	2
12	S. MAVINGA	4	1	3
13	S. NAIVALU	3	4	0
-	L. ETIEN	3	4	0
-	P. GABRILLAGUES	3	4	0
16	T. VEAINU	3	3	1
-	J. SEGONDS	3	3	2
18	N. SANCHEZ	3	2	2
-	P. MATERA	3	2	1
-	L. GODENER	3	2	1

> Ballons gagnés en touche (volés sur lancer adverse)

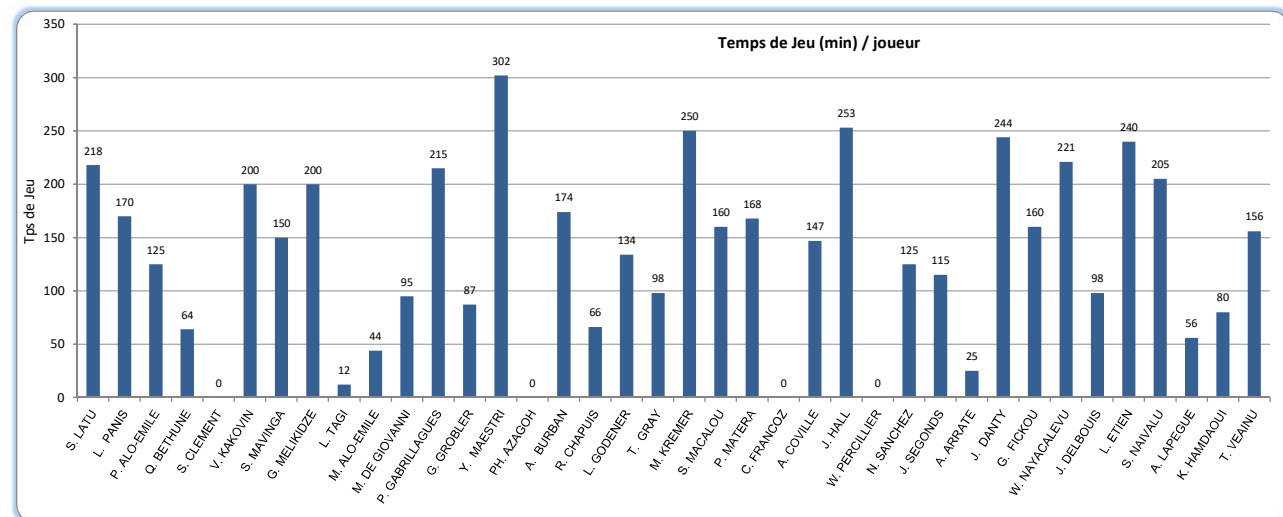
1	Y. MAESTRI	14	+4	(1)
2	R. CHAPUIS	12	+6	(2)
-	S. MACALOU	12		(2)
4	M. DE GIOVANNI	5		(1)
5	P. GABRILLAGUES	4	+1	(1)
6	A. BURBAN	3		(1)
-	M. KREMER	3		
-	P. MATERA	3		
-	S. NAIVALU	3		
10	L. PANIS	1		(1)
-	G. GROBLER	1		
-	T. GRAY	1	+1	
-	J. DANTY	1		
14	-	-		
-	-	-		
-	-	-		
-	-	-		
-	-	-		
-	-	-		
-	-	-		
-	-	-		
-	-	-		

*: Avec entrée en jeu

> Feuille de Match et Temps de Jeu / Joueur



> Temps de jeu / Joueur





Joueur				Matches				Points					Discipline			Attaque			Plaquages Défensifs			
Nom	Nat.	Age	Poste	J	Tit.	R.	Tps	Pts	Ess	Trans.	Pen.	Drop	CJ	CR	Pen ¹	Runs ²	Franch. ³	DB ⁴	Effect.	Manq.	% ok	
S. LATU	TON	27	Talon.	5	3	2	218	10	2						7	27		5	23	2	92,0%	
L. PANIS	FRA	27	Talon.	4	2	2	170								2	10			13	2	86,7%	
P. ALO-EMILE	AUS	28	Pilier	2	1	-	125								2	4			6	1	85,7%	
Q. BETHUNE	FRA	25	Pilier	1	-	1	64									1			5	1	83,3%	
S. CLEMENT	FRA	33	Pilier	-	-	-	-															-
V. KAKOVIN	GEO	30	Pilier	5	4	1	200								5	12		4	17	0	100,0%	
S. MAVINGA	FRA	27	Pilier	4	1	3	150								3	14			4	0	100,0%	
G. MELIKIDZE	GEO	24	Pilier	4	3	1	200						1		4	16			15	0	100,0%	
L. TAGI	FID	23	Pilier	1	-	1	12						1	1		2			1	0	100,0%	
M. ALO-EMILE	AUS	20	Pilier	3	-	2	44									1			3	0	100,0%	
M. DE GIOVANNI	FRA	26	2eLg.	3	1	2	95								1	4			15	0	100,0%	
P. GABRILLAGUES	FRA	27	2eLg.	3	4	-	215								4	11			34	0	100,0%	
G. GROBLER	AFS	28	2eLg.	2	1	1	87									5			8	1	88,9%	
Y. MAESTRI	FRA	32	2eLg.	5	4	1	302	5	1						6	25			33	2	94,3%	
PH. AZAGOH	FRA	22	2eLg.	-	-	-	-															-
A. BURBAN	FRA	33	3eLg.	4	3	2	174								3	13		3	23	1	95,8%	
R. CHAPUIS	FRA	22	3eLg.	1	2	-	66								1	4			5	2	71,4%	
L. GODENER	FRA	25	3eLg.	3	2	1	134									21			20	0	100,0%	
T. GRAY	AUS	30	3eLg.	2	1	1	98								3	11			18	0	100,0%	
M. KREMER	ARG	23	3eLg.	4	3	1	250								4	31		3	27	6	81,8%	
S. MACALOU	FRA	25	3eLg.	2	2	-	160	5	1						3	11	3	7	15	5	75,0%	
P. MATERA	ARG	27	3eLg.	3	2	1	168						1		3	10			8	2	80,0%	
C. FRANCOZ	FRA	22	3eLg.	-	-	-	-															-
A. COVILLE	FRA	22	N9	5	2	3	147									8	2	1	7	4	63,6%	
J. HALL	AFS	24	N9	5	3	2	253								1	11	1	5	14	3	82,4%	
W. PERCILLIER	CAN	21	N9	-	-	-	-															-
N. SANCHEZ	ARG	32	N10	3	2	2	125	26		4	6					9	1	1	11	3	78,6%	
J. SEGONDS	FRA	23	N10	3	3	2	115	47		4	12	1			1	10			8	2	80,0%	
A. ARRATE	FRA	23	Centre	2	-	2	25									2			1	0	100,0%	
J. DANTY	FRA	28	Centre	4	3	1	244								2	16		4	10	3	76,9%	
G. FICKOU	FRA	26	Centre	2	3	-	160								2	25	1	4	11	2	84,6%	
W. NAYACALEVU	FID	30	Centre	4	3	1	221	5	1				1		1	27	2	4	19	4	82,6%	
J. DELBOUIS	FRA	21	Centre	2	1	1	98								1	6		1	4	0	100,0%	
L. ETIEN	FRA	25	Ailier	3	4	-	240								2	18	1	11	15	2	88,2%	
S. NAIVALU	AUS	28	Ailier	3	4	-	205	5	1							16	2	5	13	4	76,5%	
A. LAPEGUE	FRA	22	Ailier	1	1	-	56									3	2	2	1	0	100,0%	
K. HAMDAROU	FRA	26	Arriere	1	3	-	80								3	16	1	1	6	0	100,0%	
T. VEAINU	TON	29	Arriere	3	3	1	156	10	2						1	24	2	8	8	3	72,7%	
S. TUI	AUS	21	Arriere	-	-	-	-															-
ESSAI PENALITE																						

1: Pénalités concédées

3: Franchissements

2: Courses avec Ballon

4: Défenseurs battus