

#SFP- TOULOUSE

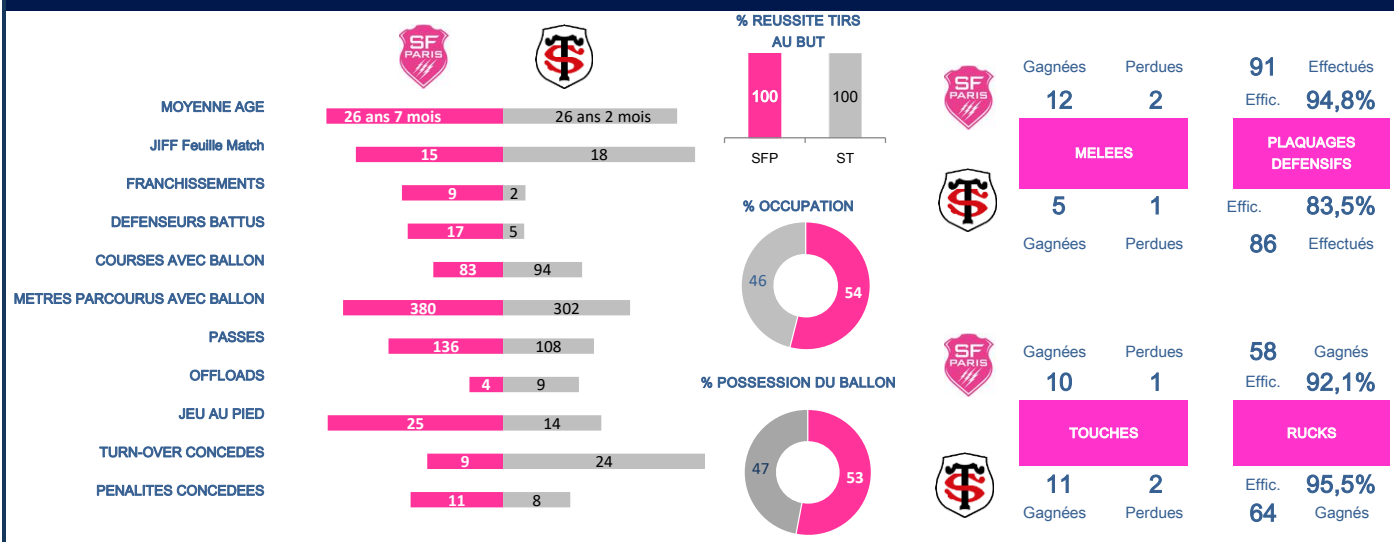
48 14

TOP 14 - J7

Dimanche 1er Novembre 2020

Stade Jean Bouin

Arbitre : M. CHALON



> Plaquages Défensifs	> Courses avec le ballon	> Mètres parcourus*	> Franchissements	> Défenseurs battus
S. LATU SFP 9 / 0	S. NAIVALU SFP 12	M. LABEL ST 110	S. NAIVALU SFP 3	S. NAIVALU SFP 4
P. GABRILLAGUES SFP 8 / 0	M. LABEL ST 10	S. NAIVALU SFP 88	T. VEAINU SFP 1	J. DANTY SFP 3
M. MARTY ST 7 / 0	S. GUITOUNE ST 8	L. ETIEN SFP 57	J. DELBOUIS SFP 1	A. MIQUEL ST 2
P. FOUYSSAC ST 7 / 0	J. DANTY SFP 8	J. DELBOUIS SFP 42	A. COVILLE SFP 1	S. MACALOU SFP 2
E. MEAFOU ST 7 / 1	A. MIQUEL ST 7	T. VEAINU SFP 36	M. LABEL ST 1	M. LABEL ST 1

> Touches gagnées (volées)	> Passes effectuées	> Ballons joués au pied	> Offloads	> Turn-over concédés
P. GABRILLAGUES SFP 6	A. COVILLE SFP 62	J. SEGONDS SFP 12	L. MADAULE ST 2	J. DELBOUIS SFP 3
Y. YOUYOUTTE ST 5	B. GERMAIN ST 34	A. COVILLE SFP 8	S. GUITOUNE ST 1	M. LABEL ST 3
S. TOLOFUA ST 2	J. SEGONDS SFP 22	Z. HOLMES ST 6	Z. HOLMES ST 1	Z. HOLMES ST 3
Ri. ARNOLD ST 2	Z. HOLMES ST 18	T. IDJELLIDAIINE ST 3	A. MIQUEL ST 1	T. IDJELLIDAIINE ST 3
S. MACALOU SFP 2	T. IDJELLIDAIINE ST 15	T. TEDDER ST 2	A. PLACINES ST 1	D. DELIBES ST 2

	SF PARIS	Tps jeu (min)	Franchis.	Defenseurs Battus	Runs	Metres Parcoursus*	Passes	Offloads	Jeu au Pied	Turn-Over Concédés	Plaquages Défensifs	Fautes	Touches Gagnées
1	Q. BETHUNE	51			2	1					6 - 1	85,7%	3
2	S. LATU	58			6	22	1				9 - 0	100%	1
3	P. ALO-EMILE	54			1		1				3 - 0	100%	
4	P. GABRILLAGUES	80		1	4		9				8 - 0	100%	6
5	Y. MAESTRI	47		1	4	3					5 - 0	100%	2
6	G. GROBLER	80			5	18	1				2 - 0	100%	
7	S. MACALOU	80		2	2	8	4				3 - 1	75%	2
8	T. GRAY	37			2		2			1	1 - 0	100%	
9	A. COVILLE	69	1	1	4	16	62	1	8		5 - 0	100%	
10	J. SEGONDS	80			2	5	22		12		4 - 1	80%	
11	S. NAIVALU	80	3	4	12	88	3	1	2	1	3 - 0	100%	
12	J. DANTY	66	1	3	8	24	10	1	2		3 - 0	100%	
13	J. DELBOUIS	61	1	1	6	42	3	1		3	2 - 0	100%	2
14	L. ETIEN	77	1	1	6	57	1			1	2 - 0	100%	1
15	T. VEAINU	80	1	1	7	36	9		1	1	1 - 0	100%	1
16	L. PANIS	22			1		1				6 - 0	100%	
17	S. MAVINGA	29		1	2	8	2			1	4 - 0	100%	
18	M. DE GIOVANNI	33			1	5					4 - 1	80%	
19	L. GODENER	43			4	7	1				5 - 1	83,3%	
20	W. PERCILLIER	11	1	1	1	28	2				3 - 0	100%	
21	W. NAYACALEVU	14									4 - 0	100%	
22	A. ARRATE	22					1				1 - 0	100%	1
23	G. MELIKIDZE	26			3	12	1			1	7 - 0	100%	1

* : Metres parcourus avec le ballon

Note : Source <http://www.espn.co.uk>

#SFP- TOULOUSE

48 14

TOP 14 - J7

Dimanche 1er Novembre 2020

Stade Jean Bouin 0 Spec.

Arbitre : M. CHALON

Essais : 6

S. LATU (28)
P. GABRILLAGUES (54)
A. COVILLE (7)
W. PERCILLIER (72)
J. DANTY (14)
J. DELBOUIS (4)

Transformations : 6

J. SEGONDS (5,8,15,29,56,74)

Pénalités : 2

J. SEGONDS (44,51)

Essais : 2

C. FAUMUINA (80+1)
M. LEBEL (16)

Transformations : 2

Z. HOLMES (17,80+2)

Remplacants		SF PARIS		Remplacants	
16	◀ 59 L. PANIS			20	◀ 70 W. PERCILLIER
17	◀ 32 S. MAVINGA			21	◀ 67 W. NAYACALEVU
18	◀ 48 M. DE GIOVANNI			22	◀ 59 A. ARRATE
19	◀ 38 L. GODENER			23	◀ 55 G. MELIKIDZE
T. VEAINU					
L. ETIEN					
J. DELBOUIS					
J. DANTY					
S. NAIVALU					
J. SEGONDS					
A. COVILLE					
S. MACALOU					
T. GRAY					
G. GROBLER					
Y. MAESTRI					
P. GABRILLAGUES					
S. LATU					
Q. BETHUNE					
P. ALO-EMILE					
S. LATU					
R. NETI					
G. MARCHAND					
D. ALDEGHERI					
Ri. ARNOLD					
E. MEAFOU					
S. TOLOFUA					
A. MIQUEL					
Y. YOUYOUTTE					
T. IDJELLIDAINI					
T. TEDDER					
M. LEBEL					
P. FOUYSSAC					
S. GUITOUNE					
M. MARTY					
Z. HOLMES					
Remplacants		STADE FRANCAIS		Remplacants	
16	◀ 63 G. CRAMONT			20	◀ 63 A. PLACINES
17	◀ 51 P. TAFILI			21	◀ 41 B. GERMAIN
18	◀ 57 J. TEKORI			22	◀ 37 D. DELIBES
19	◀ 48 L. MADAULE			23	◀ 57 C. FAUMUINA



> Marqueurs Essais

1	S. LATU	3	+1
2	T. VEAINU	2	
3	P. GABRILLAGUES	1	+1
-	Y. MAESTRI	1	
-	S. MACALOU	1	
-	A. COVILLE	1	+1
-	W. PERCILLIER	1	+1
-	J. DANTY	1	+1
-	W. NAYACALEVU	1	
-	J. DELBOUIS	1	+1
-	S. NAIVALU	1	
12	-	-	-
-	-	-	-
-	-	-	-
-	-	-	-

> Marqueurs Points

1	J. SEGONDS	65	+18
2	N. SANCHEZ	26	
3	S. LATU	15	+5
4	T. VEAINU	10	
5	P. GABRILLAGUES	5	+5
-	Y. MAESTRI	5	
-	S. MACALOU	5	
-	A. COVILLE	5	+5
-	W. PERCILLIER	5	+5
-	J. DANTY	5	+5
-	W. NAYACALEVU	5	
-	J. DELBOUIS	5	+5
-	S. NAIVALU	5	
14	-	-	-
-	-	-	-

> Franchisseurs

1	S. NAIVALU	5	+3
2	S. MACALOU	3	
-	A. COVILLE	3	+1
-	T. VEAINU	3	+1
5	W. NAYACALEVU	2	
-	L. ETIEN	2	+1
-	A. LAPEGUE	2	
8	J. HALL	1	
-	W. PERCILLIER	1	+1
-	N. SANCHEZ	1	
-	J. DANTY	1	+1
-	G. FICKOU	1	
-	J. DELBOUIS	1	+1
-	K. HAMDAOUI	1	
15	-	-	-

> Défenseurs battus

1	L. ETIEN	12	+1
2	S. MACALOU	9	+2
-	S. NAIVALU	9	+4
-	T. VEAINU	9	+1
5	J. DANTY	7	+3
6	S. LATU	5	
-	J. HALL	5	
8	V. KAKOVIN	4	
-	G. FICKOU	4	
-	W. NAYACALEVU	4	
11	A. BURBAN	3	
-	M. KREMER	3	
13	A. COVILLE	2	+1
-	J. DELBOUIS	2	+1
-	A. LAPEGUE	2	

> Passes Effectuées

1	J. HALL	207	
2	A. COVILLE	185	+62
3	J. SEGONDS	83	+22
4	N. SANCHEZ	36	
5	G. FICKOU	34	
6	J. DANTY	27	+10
7	T. VEAINU	18	+9
8	P. GABRILLAGUES	13	+9
-	Y. MAESTRI	13	
10	K. HAMDAOUI	9	
11	G. GROBLER	8	+1
-	S. MACALOU	8	+4
-	P. MATERA	8	
-	W. NAYACALEVU	8	

> Offloads

1	W. NAYACALEVU	5	
2	S. LATU	3	
-	G. FICKOU	3	
4	Y. MAESTRI	2	
-	P. MATERA	2	
-	A. COVILLE	2	+1
-	N. SANCHEZ	2	
-	J. DANTY	2	+1
-	S. NAIVALU	2	+1
-	T. VEAINU	2	
11	P. GABRILLAGUES	1	
-	J. HALL	1	
-	J. SEGONDS	1	
-	J. DELBOUIS	1	+1

> Courses avec le Ballon

1	S. LATU	33	+6
2	M. KREMER	31	
-	T. VEAINU	31	+7
4	Y. MAESTRI	29	+4
5	S. NAIVALU	28	+12
6	W. NAYACALEVU	27	
7	L. GODENER	25	+4
-	G. FICKOU	25	
9	J. DANTY	24	+8
-	L. ETIEN	24	+6
11	G. MELIKIDZE	19	+3
12	S. MAVINGA	16	+2
-	K. HAMDAOUI	16	
14	P. GABRILLAGUES	15	+4

> Metres parcourus avec le Ballon

1	S. NAIVALU	229	+88
2	T. VEAINU	156	+36
3	L. ETIEN	150	+57
4	S. LATU	126	+22
5	J. DELBOUIS	84	+42
6	W. NAYACALEVU	83	
7	S. MACALOU	79	+8
8	K. HAMDAOUI	74	
9	A. COVILLE	73	+16
10	J. DANTY	55	+24
11	J. HALL	50	
12	J. SEGONDS	48	+5
13	L. GODENER	46	+7
14	G. MELIKIDZE	45	+12

> Cartons (Total, Jaune, rouge)

1	L. TAGI	1	0	1
-	G. MELIKIDZE	1	1	0
-	P. MATERA	1	1	
-	W. NAYACALEVU	1	1	
5	-	-	-	-
-	-	-	-	-
-	-	-	-	-
-	-	-	-	-
-	-	-	-	-

> Fautes concédées

1	S. LATU	8	+1
2	Y. MAESTRI	6	
3	V. KAKOVIN	5	
-	G. MELIKIDZE	5	+1
-	P. GABRILLAGUES	5	+1
6	M. KREMER	4	
7	Q. BETHUNE	3	+3
-	S. MAVINGA	3	
-	A. BURBAN	3	
-	T. GRAY	3	
-	S. MACALOU	3	
-	P. MATERA	3	
-	J. DELBOUIS	3	+2
-	L. ETIEN	3	+1
-	K. HAMDAOUI	3	

> Plaquages Défensifs Effectués (Manqués) , Efficacité

1	P. GABRILLAGUES	42	+8	()	100,0%
2	Y. MAESTRI	38	+5	(2)	95,0%
3	S. LATU	32	+9	(2)	94,1%
4	M. KREMER	27		(6)	81,8%
5	L. GODENER	25	+5	(1)	96,2%
6	A. BURBAN	23		(1)	95,8%
-	W. NAYACALEVU	23	+4	(4)	85,2%
8	G. MELIKIDZE	22	+7	()	100,0%
9	L. PANIS	19	+6	(2)	90,5%
-	M. DE GIOVANNI	19	+4	(1)	95,0%
-	T. GRAY	19	+1	()	100,0%
12	S. MACALOU	18	+3	(6)	75,0%
13	V. KAKOVIN	17		()	100,0%
-	L. ETIEN	17	+2	(2)	89,5%
15	S. NAIVALU	16	+3	(4)	80,0%

> Réussite aux Tirs (% , Ok, Nok)

1	J. SEGONDS	85,7%	24	4
2	N. SANCHEZ	71,4%	10	4
3	-	-	-	-
-	-	-	-	-

> Temps de Jeu (min.)

1	Y. MAESTRI	349	+47
2	L. ETIEN	317	+77
3	J. DANTY	310	+66
4	P. GABRILLAGUES	295	+80
5	S. NAIVALU	285	+80
6	S. LATU	276	+58
7	J. HALL	253	
8	M. KREMER	250	
9	S. MACALOU	240	+80
10	T. VEAINU	236	+80
11	W. NAYACALEVU	235	+14
12	G. MELIKIDZE	226	+26
13	A. COVILLE	216	+69
14	V. KAKOVIN	200	
15	J. SEGONDS	195	+80
16	L. PANIS	192	+22
17	P. ALO-EMILE	179	+54
-	S. MAVINGA	179	+29
19	L. GODENER	177	+43
20	A. BURBAN	174	

> Feuilles de Match (Joués*, Tit., Remp.)

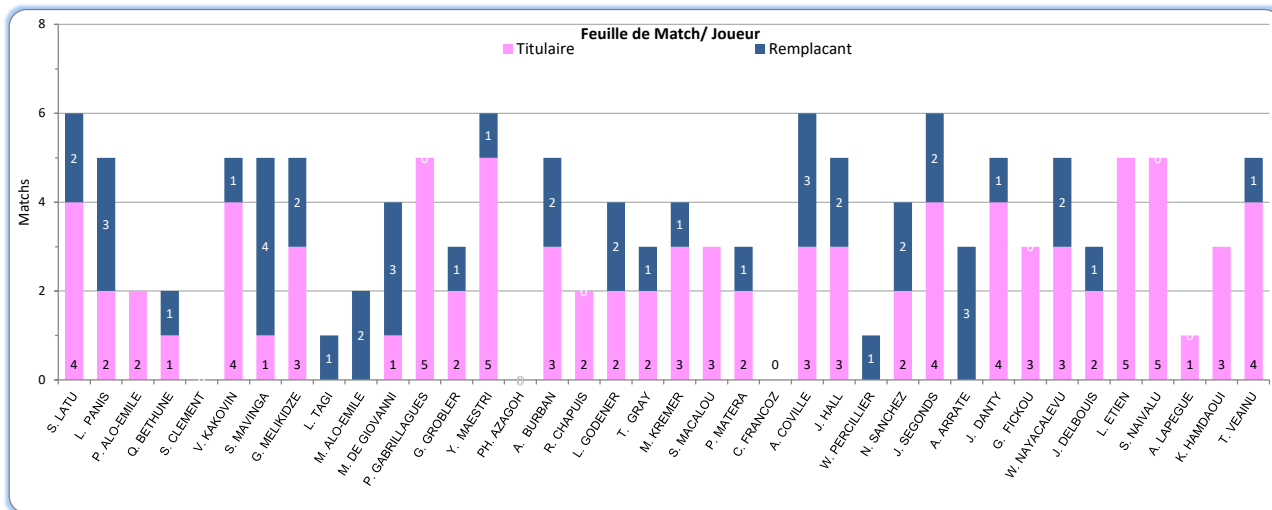
1	Y. MAESTRI	6	5	1
2	S. LATU	6	4	2
3	A. COVILLE	6	3	3
4	J. DANTY	5	4	1
-	V. KAKOVIN	5	4	1
6	W. NAYACALEVU	5	3	2
-	J. HALL	5	3	2
-	G. MELIKIDZE	5	3	2
9	L. PANIS	5	2	3
10	S. MAVINGA	5	1	4
11	S. NAIVALU	4	5	0
-	L. ETIEN	4	5	0
-	P. GABRILLAGUES	4	5	0
14	T. VEAINU	4	4	1
-	J. SEGONDS	4	4	2
16	M. KREMER	4	3	1
-	A. BURBAN	4	3	2
18	L. GODENER	4	2	2
19	M. DE GIOVANNI	4	1	3
20	S. MACALOU	3	3	0

> Ballons gagnés en touche (volés sur lancer adverse)

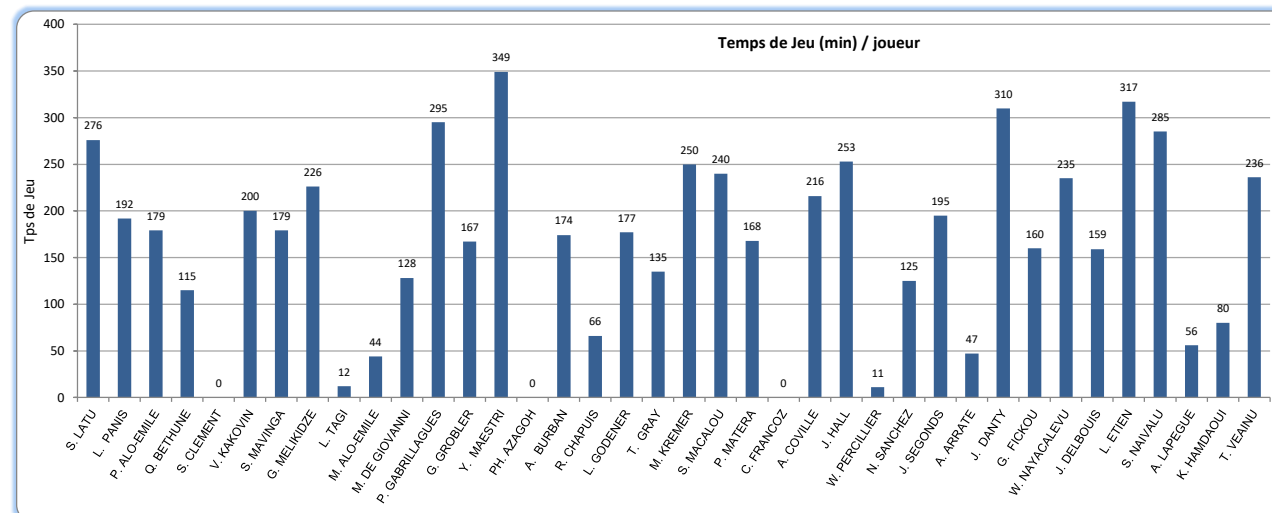
1	Y. MAESTRI	16	+2	(1)
2	S. MACALOU	14	+2	(2)
3	R. CHAPUIS	12		(2)
4	P. GABRILLAGUES	10	+6	(1)
5	M. DE GIOVANNI	5		(1)
6	A. BURBAN	3		(1)
-	M. KREMER	3		
-	P. MATERA	3		
-	S. NAIVALU	3		
10	L. PANIS	1		(1)
-	G. GROBLER	1		
-	T. GRAY	1		
-	J. DANTY	1		
14		-		
-		-		
-		-		
-		-		
-		-		
-		-		
-		-		
-		-		
-		-		

*: Avec entrée en jeu

> Feuille de Match et Temps de Jeu / Joueur



> Temps de jeu / Joueur





Joueur			Matches				Points					Discipline			Attaque			Plaquages Défensifs				
Nom	Nat.	Age	Poste	J	Tit.	R.	Tps	Pts	Ess	Trans.	Pen.	Drop	CJ	CR	Pen ¹	Runs ²	Franch. ³	DB ⁴	Effect.	Manq.	% ok	
S. LATU	TON	27	Talon.	6	4	2	276	15	3						8	33		5	32	2	94,1%	
L. PANIS	FRA	27	Talon.	5	2	3	192								2	11			19	2	90,5%	
P. ALO-EMILE	AUS	28	Pilier	3	2	-	179								2	5			9	1	90,0%	
Q. BETHUNE	FRA	25	Pilier	2	1	1	115								3	3			11	2	84,6%	
S. CLEMENT	FRA	33	Pilier	-	-	-	-															-
V. KAKOVIN	GEO	30	Pilier	5	4	1	200								5	12		4	17	0	100,0%	
S. MAVINGA	FRA	27	Pilier	5	1	4	179								3	16		1	8	0	100,0%	
G. MELIKIDZE	GEO	24	Pilier	5	3	2	226						1		5	19			22	0	100,0%	
L. TAGI	FID	23	Pilier	1	-	1	12						1	1		2			1	0	100,0%	
M. ALO-EMILE	AUS	20	Pilier	3	-	2	44									1			3	0	100,0%	
M. DE GIOVANNI	FRA	26	2eLg.	4	1	3	128								1	5			19	1	95,0%	
P. GABRILLAGUES	FRA	27	2eLg.	4	5	-	295	5	1						5	15		1	42	0	100,0%	
G. GROBLER	AFS	28	2eLg.	3	2	1	167									10			10	1	90,9%	
Y. MAESTRI	FRA	32	2eLg.	6	5	1	349	5	1						6	29		1	38	2	95,0%	
PH. AZAGOH	FRA	22	2eLg.	-	-	-	-															-
A. BURBAN	FRA	33	3eLg.	4	3	2	174								3	13		3	23	1	95,8%	
R. CHAPUIS	FRA	22	3eLg.	1	2	-	66								1	4			5	2	71,4%	
L. GODENER	FRA	25	3eLg.	4	2	2	177									25			25	1	96,2%	
T. GRAY	AUS	30	3eLg.	3	2	1	135								3	13			19	0	100,0%	
M. KREMER	ARG	23	3eLg.	4	3	1	250								4	31		3	27	6	81,8%	
S. MACALOU	FRA	25	3eLg.	3	3	-	240	5	1						3	13	3	9	18	6	75,0%	
P. MATERA	ARG	27	3eLg.	3	2	1	168						1		3	10			8	2	80,0%	
C. FRANCOZ	FRA	22	3eLg.	-	-	-	-															-
A. COVILLE	FRA	22	N9	6	3	3	216	5	1							12	3	2	12	4	75,0%	
J. HALL	AFS	24	N9	5	3	2	253								1	11	1	5	14	3	82,4%	
W. PERCILLIER	CAN	21	N9	1	-	1	11	5	1							1	1	1	3	0	100,0%	
N. SANCHEZ	ARG	32	N10	3	2	2	125	26		4	6					9	1	1	11	3	78,6%	
J. SEGONDS	FRA	23	N10	4	4	2	195	65		10	14	1			1	12			12	3	80,0%	
A. ARRATE	FRA	23	Centre	3	-	3	47								1	2			2	0	100,0%	
J. DANTY	FRA	28	Centre	5	4	1	310	5	1						2	24	1	7	13	3	81,3%	
G. FICKOU	FRA	26	Centre	2	3	-	160								2	25	1	4	11	2	84,6%	
W. NAYACALEVU	FID	30	Centre	5	3	2	235	5	1				1		1	27	2	4	23	4	85,2%	
J. DELBOUIS	FRA	21	Centre	3	2	1	159	5	1						3	12	1	2	6	0	100,0%	
L. ETIEN	FRA	25	Allier	4	5	-	317								3	24	2	12	17	2	89,5%	
S. NAIVALU	AUS	28	Allier	4	5	-	285	5	1							28	5	9	16	4	80,0%	
A. LAPEGUE	FRA	22	Allier	1	1	-	56									3	2	2	1	0	100,0%	
K. HAMDAOUI	FRA	26	Arriere	1	3	-	80								3	16	1	1	6	0	100,0%	
T. VEAINU	TON	29	Arriere	4	4	1	236	10	2						2	31	3	9	9	3	75,0%	
S. TUI	AUS	21	Arriere	-	-	-	-															-
ESSAI PENALITE																						

1: Pénalités concédées

3: Franchissements

2: Courses avec Ballon

4: Défenseurs battus