

Stade Marcel Michelin

ASM CLERMONT 29 - 26 STADE FRANCAIS PARIS



Essais : 4	Transformations : 3	Pénalités : 1	Essais : 4	Transformations : 3
J. VAN TONDER (13,28)	C. LOPEZ (78)	M. PARRA (24)	K. HAMD AOUI (45,50)	N. SANCHEZ (46,51,69)
S. BEZY (78)	M. PARRA (14,30)		A. LAPEGUE (34)	
T. LANEN (39)			W. NAYACALEVU (68)	

Remplacants

<p>16 ◀ 51 Y. BEHEREGARAY</p> <p>17 ◀ 51 E. FALGOUX</p> <p>18 ◀ 52 P. JEDRSIAK</p> <p>19 ◀ 7 L. DESSAIGNE</p>	<p>20 ◀ 57 S. BEZY</p> <p>21 ◀ 17 JJ. HANRAHAN</p> <p>22 ◀ 25 T. ROZIERE</p> <p>23 ◀ 51 S. FALATEA</p>
---	--

C. TIBERGHIE

 M. O'CONNOR	 S. EZEALA	 W. FOFANA	 JP. BARRAQUE
▶ 25		▶ 17	

 A. FISCHER	 S. VAHAAMAHINA	 J. VAN TONDER	 J. CANGORIET (C)
▶ 7		▶ 73	

 R. SLIMANI	 E. FOURCADE	 G. BERIA	
▶ 51		▶ 51	

 M. ALO-EMILE	 L. PANIS	 N. ROELOFSE	
▶ 51		▶ 41	

 P. GABRILLAGUES (C)	 PH. AZAGOH	 M. KREMER	 R. BRIATTE
▶ 52		▶ 66	

 J. HALL	 T. GRAY	 N. SANCHEZ	
▶ 64		▶ 12	

 A. LAPEGUE	 A. ARRATE	 W. NAYACALEVU	 S. NAIVALU
▶ 63			

K. HAMD AOUI

<p>16 ◀ 41 L. DA SILVA</p> <p>17 ◀ 51 V. KAKOVIN</p> <p>18 ◀ 52 JJ. VAN DER MESCHT</p> <p>19 ◀ 12 S. MACALOU</p>	<p>20 ◀ 64 A. COVILLE</p> <p>21 ◀ L. BARRE</p> <p>22 ◀ 63 L. ETIEN</p> <p>23 ◀ 62 G. MELIKIDZE</p>
--	--

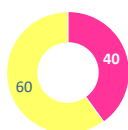
Remplacants

Stade Marcel Michelin

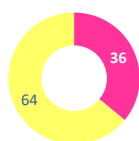
ASM CLERMONT 29 - 26 STADE FRANCAIS PARIS



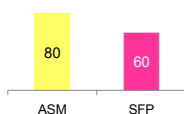
% OCCUPATION



% POSSESSION DU BALLON



% REUSSITE TIRS AU BUT



MOYENNE AGE



JIFF Feuille Match



FRANCHISSEMENTS



DEFENSEURS BATTUS



COURSES AVEC BALLON



METRES PARCOURUS AVEC BALLON



PASSES



OFFLOADS



JEU AU PIED



TURN-OVER CONCEDES

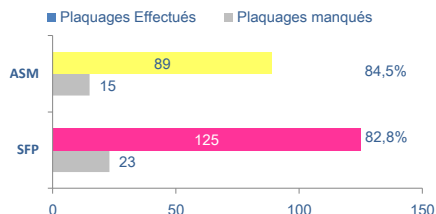


PENALITES CONCEDES

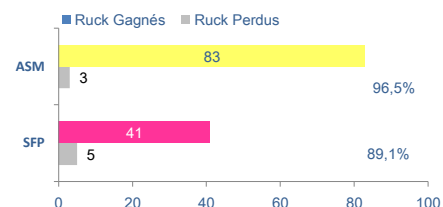


MELEES		TOUCHES	
Gagnées	9	Perdus	2
Gagnées	8	Perdus	5
Perdus	3	Gagnées	11
Perdus	3	Perdus	1

PLAQUAGES DEFENSIFS



RUCKS



> Courses avec le ballon

W. NAYACALEVU	SFP	11
J. VAN TONDER	ASM	11
K. HAMDAROU	SFP	10
JJ. HANRAHAN	ASM	9
S. VAHAAMAHINA	ASM	8
G. BERIA	ASM	8
S. FALATEA	ASM	8
C. TIBERGHIE	ASM	7

> Mètres parcourus*

K. HAMDAROU	SFP	112
J. VAN TONDER	ASM	54
N. SANCHEZ	SFP	52
W. NAYACALEVU	SFP	46
C. TIBERGHIE	ASM	36
A. LAPEGUE	SFP	31
JP. BARRAQUE	ASM	31
JJ. HANRAHAN	ASM	28

> Franchisements

K. HAMDAROU	SFP	2
S. NAIVALU	SFP	1
N. SANCHEZ	SFP	1
C. TIBERGHIE	ASM	1
A. LAPEGUE	SFP	1
M. O'CONNOR	ASM	1

> Défenseurs battus

C. TIBERGHIE	ASM	8
K. HAMDAROU	SFP	4
S. NAIVALU	SFP	2
N. SANCHEZ	SFP	2
A. LAPEGUE	SFP	2
JP. BARRAQUE	ASM	2
JJ. HANRAHAN	ASM	2
S. FALATEA	ASM	2
A. LAPEGUE	SFP	1

> Plaquages Défensifs

P. GABRILLAGUES	SFP	12 / 3
PH. AZAGOH	SFP	11 / 0
M. KREMER	SFP	11 / 3
A. ARRATE	SFP	11 / 5
R. BRIATTE	SFP	9 / 0
J. VAN TONDER	ASM	9 / 1
A. COVILLE	SFP	8 / 0
N. ROELOFSE	SFP	7 / 1

> Passes effectuées

M. PARRA	ASM	52
C. LOPEZ	ASM	36
S. BEZY	ASM	27
J. HALL	SFP	26
N. SANCHEZ	SFP	25
JJ. HANRAHAN	ASM	12
A. COVILLE	SFP	10
A. ARRATE	SFP	9

> Offloads

S. VAHAAMAHINA	ASM	4
N. SANCHEZ	SFP	3
A. ARRATE	SFP	2
C. TIBERGHIE	ASM	2
S. FALATEA	ASM	2
W. NAYACALEVU	SFP	2
S. NAIVALU	SFP	1
L. DA SILVA	SFP	1

> Turn-over concédés

A. ARRATE	SFP	3
N. SANCHEZ	SFP	3
K. HAMDAROU	SFP	2
A. LAPEGUE	SFP	2
J. HALL	SFP	2
R. BRIATTE	SFP	2
T. ROZIERE	ASM	2
JJ. VAN DER MESCHT	SFP	1

SF PARIS		Tps jeu (min)	Essais	Points	Franchis.	Def. Battus	Runs	Metres Parcourus*	Passes	Offloads	Turn-Over Concédés	Plaquages Défensifs	Fautes	CJ-CR	
1	M. ALO-EMILE	40										3 - 1	75%	1	CJ
2	L. PANIS	40					2		2			3 - 0	100%	1	
3	N. ROELOFSE	51					4	3	1		1	7 - 1	87,5%	2	
4	P. GABRILLAGUES	80					3		1			12 - 3	80%		
5	PH. AZAGOH	66				1	4	4	2	1		11 - 0	100%	3	
6	M. KREMER	80				1	5	4	5			11 - 3	78,6%	3	
7	R. BRIATTE	65				1	5	17	4	1	2	9 - 0	100%		
8	T. GRAY	11					1					4 - 0	100%		
9	J. HALL	63				1	4	15	26		2	2 - 1	66,7%		
10	N. SANCHEZ	80		6	1	2	6	52	25	3	3	4 - 0	100%		
11	A. LAPEGUE	80	1	5	1	1	3	31	3		2	4 - 1	80%		
12	A. ARRATE	80				1	5	13	9	2	3	11 - 5	68,8%		
13	W. NAYACALEVU	80	1	5		1	11	46	5	2	1	7 - 2	77,8%		
14	S. NAIVALU	62			1	2	4	26	2	1		3 - 2	60%		
15	K. HAMDAROU	80	2	10	2	4	10	112	3		2	0 - 0			
16	L. DA SILVA	40					3	6	3	1		6 - 0	100%		
17	V. KAKOVIN	34					1		2			6 - 2	75%	1	
18	JJ. VAN DER MESCHT	29					2	4			1	4 - 0	100%		
19	S. MACALOU	65					1		3		1	5 - 2	71,4%		
20	A. COVILLE	17							10			8 - 0	100%		
21	L. BARRE	0										0 - 0			
22	L. ETIEN	18					1	1				1 - 0	100%		
23	G. MELIKIDZE	29							1			4 - 0	100%		

* : Metres parcourus avec le ballon

ASM CLERMONT		Tps jeu (min)	Essais	Points	Franchis.	Def. Battus	Runs	Metres Parcourus*	Passes	Offloads	Turn-Over Concédés	Plaquages Défensifs	Fautes	CJ-CR
1	G. BERIA	50				1	8	16	3			4 - 1	80%	
2	E. FOURCADE	50				1	3	9	2			6 - 0	100%	
3	R. SLIMANI	50					3	5	2			1 - 0	100%	1
4	T. LANEN	59	1	5			6	25	2		1	7 - 0	100%	
5	S. VAHAAMAHINA	80				1	8	19	6	4	1	4 - 0	100%	
6	J. CANGORIE	72					3	3	2	1		7 - 0	100%	1
7	A. FISCHER	6										0 - 0		
8	J. VAN TONDER	80	2	10			11	54	5			9 - 1	90%	
9	M. PARRA	56		7		1	3	23	52	1		1 - 3	25%	
10	C. LOPEZ	80		2		1	5	22	36		1	5 - 3	62,5%	
11	JP. BARRAQUE	80				2	7	31	9	1	1	3 - 2	60%	
12	W. FOFANA	16				1	1		1			1 - 0	100%	
13	S. EZEALA	24					2		1			2 - 0	100%	
14	M. O'CONNOR	80			1	1	6	19	4		1	5 - 1	83,3%	
15	C. TIBERGHIE	80			1	8	7	36	5	2	1	0 - 2	0%	
16	Y. BEHEREGARAY	30					3		3		1	0 - 0		
17	E. FALGOUX	30					2		1			2 - 1	66,7%	
18	P. JEDRASIAK	29				1	6	22	1			2 - 0	100%	
19	L. DESSAIGNE	74					3	5	2	1		7 - 0	100%	
20	S. BEZY	24	1	5		1	3	8	27			1 - 0	100%	
21	JJ. HANRAHAN	64				2	9	28	12	1		2 - 1	66,7%	3
22	T. ROZIERE	56					6	22	1		2	2 - 0	100%	
23	S. FALATEA	30				2	8	16	3	2		1 - 0	100%	1



TOP 14 - SAISON 2021-2022 - SF PARIS - CLASSEMENTS J24

> Marqueurs Essais

1	W. NAYACALEVU	9	+1
2	K. HAMDAROU	8	+2
3	L. ETIEN	6	
4	S. MACALOU	3	
-	A. COVILLE	3	
-	S. NAIVALU	3	
7	PH. AZAGOH	2	
-	A. LAPEGUE	2	+1
-	T. VEAINU	2	
10	S. LATU	1	
-	M. ALO-EMILE	1	
-	P. GABRILLAGUES	1	
-	A. BURBAN	1	
-	R. CHAPUIS	1	
-	L. GODENER	1	
-	J. HALL	1	

> Marqueurs Points

1	J. SEGONDS	189	
2	N. SANCHEZ	45	+6
-	W. NAYACALEVU	45	+5
4	K. HAMDAROU	40	+10
5	L. ETIEN	30	
6	L. BARRE	20	
7	A. COVILLE	19	
8	S. MACALOU	15	
-	S. NAIVALU	15	
10	PH. AZAGOH	10	
-	A. LAPEGUE	10	+5
-	T. VEAINU	10	
13	S. LATU	5	
-	M. ALO-EMILE	5	
-	P. GABRILLAGUES	5	
-	A. BURBAN	5	

> Franchisseurs

1	W. NAYACALEVU	18	
2	S. MACALOU	10	
3	L. ETIEN	9	
4	A. COVILLE	8	
-	K. HAMDAROU	8	+2
6	A. LAPEGUE	6	+1
7	H. GLOVER	5	
8	N. LAUMAPE	4	
-	S. NAIVALU	4	+1
-	T. VEAINU	4	
11	S. LATU	3	
-	N. SANCHEZ	3	+1
-	L. BARRE	3	
14	R. CHAPUIS	2	
15	L. DA SILVA	1	
-	PH. AZAGOH	1	

> Défenseurs battus

1	W. NAYACALEVU	53	+1
2	N. LAUMAPE	42	
3	S. MACALOU	30	
4	K. HAMDAROU	22	+4
-	T. VEAINU	22	
6	L. ETIEN	20	
7	L. BARRE	19	
8	A. COVILLE		
9	J. SEGONDS	17	
-	S. NAIVALU	17	+2
11	A. LAPEGUE	15	+1
12	L. GODENER	14	
13	J. HALL	13	+1
14	S. LATU	12	
15	H. GLOVER	11	
16	PH. AZAGOH	8	+1

> Passes Effectuées

1	A. COVILLE	758	+10
2	J. HALL	490	+26
3	J. SEGONDS	316	
4	W. PERCILLIER	116	
5	N. SANCHEZ	97	+25
6	N. LAUMAPE	96	
7	L. BARRE	93	
8	K. HAMDAROU	83	+3
9	W. NAYACALEVU	69	+5
10	S. MACALOU	66	+3
11	A. ARRATTE	61	+9
12	P. GABRILLAGUES	47	+1
13	S. LATU	46	
14	R. BRIATTE	42	+4

> Offloads

1	W. NAYACALEVU	19	+2
2	N. LAUMAPE	13	
3	L. BARRE	12	
4	J. HALL	7	
-	T. VEAINU	7	
6	L. GODENER	6	
-	A. COVILLE	6	
-	J. SEGONDS	6	
-	A. LAPEGUE	6	
10	S. LATU	5	
-	R. BRIATTE	5	+1
-	A. ARRATTE	5	+2
-	H. GLOVER	5	
14	S. MACALOU	4	

> Courses avec le Ballon

1	K. HAMDAROU	143	+10
2	W. NAYACALEVU	142	+11
3	N. LAUMAPE	110	
4	PH. AZAGOH	99	+4
5	P. GABRILLAGUES	96	+3
6	S. MACALOU	95	+1
7	T. VEAINU	88	
8	S. LATU	84	
9	M. KREMER	75	+5
10	J. SEGONDS	72	
11	M. ALO-EMILE	66	
12	JJ. VAN DER MESCHT	57	+2
13	L. ETIEN	54	+1
14	L. GODENER	53	

> Metres parcourus avec le Ballon

1	W. NAYACALEVU	1075	+46
2	K. HAMDAROU	1003	+112
3	T. VEAINU	607	
4	S. MACALOU	482	
-	L. ETIEN	482	+1
6	A. LAPEGUE	457	+31
7	N. LAUMAPE	390	
8	H. GLOVER	333	
9	S. NAIVALU	312	+26
10	A. COVILLE	303	
11	L. BARRE	302	
12	J. SEGONDS	243	
13	R. BRIATTE	184	+17
14	S. LATU	182	

> Cartons (Total, Jaune, rouge)

1	S. LATU	5	5	0	
2	JJ. VAN DER MESCHT	3	3	0	
3	P. ALO-EMILE	2	1	1	
-	M. ALO-EMILE	2	+1	2	0
-	P. GABRILLAGUES	2	2	0	
-	T. VEAINU	2	2	0	
7	L. DA SILVA	1	1	0	
-	R. CHAPUIS	1	1	0	
-	M. KREMER	1	1	0	

> Réussite aux Tirs (% , Ok, Nok)

1	N. SANCHEZ	77,3%	17	5
2	J. SEGONDS	74,2%	69	24
3	L. BARRE	71,4%	5	2
4	A. COVILLE	33,3%	2	4

> Fautes concédées

1	M. ALO-EMILE	20	+1
2	S. LATU	16	
-	G. MELIKIDZE	16	
-	PH. AZAGOH	16	+3
5	M. KREMER	14	+3
-	S. MACALOU	14	
-	W. NAYACALEVU	14	
8	T. VEAINU	12	
9	V. KAKOVIN	11	+1
-	JJ. VAN DER MESCHT	11	
-	N. LAUMAPE	11	
12	P. ALO-EMILE	9	
13	K. HAMDAROU	8	
14	L. PANIS	7	+1
-	N. ROELOFSE	7	+2

> Plaquages Défensifs Effectués (Manqués) , Efficacité

1	P. GABRILLAGUES	195	+12	(12)	94,2%
2	PH. AZAGOH	171	+11	(11)	94,0%
3	R. BRIATTE	166	+9	(12)	93,3%
4	M. KREMER	131	+11	(15)	89,7%
5	S. MACALOU	106	+5	(20)	84,1%
6	L. GODENER	90		(8)	91,8%
-	W. NAYACALEVU	90	+7	(31)	74,4%
8	G. MELIKIDZE	86	+4	(5)	94,5%
9	N. LAUMAPE	84		(16)	84,0%
10	J. SEGONDS	83		(10)	89,2%
11	A. ARRATTE	81	+11	(15)	84,4%
12	A. BURBAN	79		(7)	91,9%
13	M. ALO-EMILE	78	+3	(5)	94,0%
-	M. DE GIOVANNI	78		(6)	92,9%
15	A. COVILLE	77	+8	(21)	78,6%



TOP 14 - SAISON 2021-2022 - SF PARIS - CLASSEMENTS J24

> Temps de Jeu (min.)

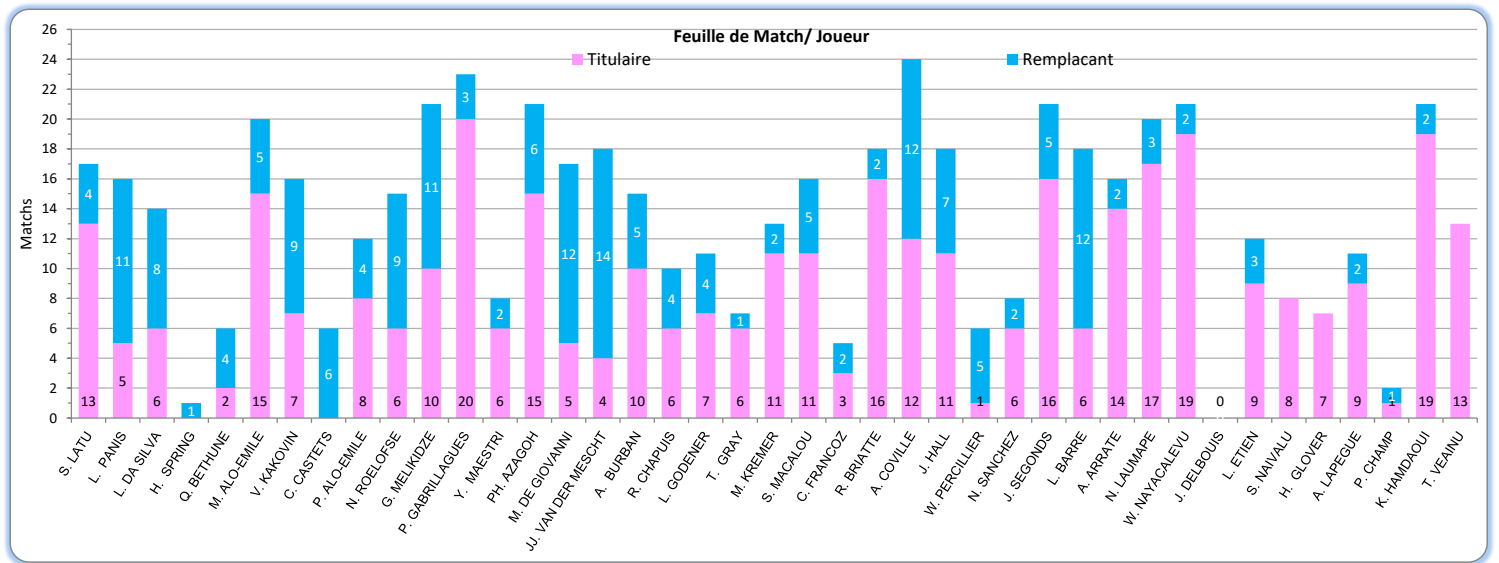
1	P. GABRILLAGUES	1516	+80
2	K. HAMDAROU	1514	+80
3	W. NAYACALEVU	1499	+80
4	N. LAUMAPE	1368	
5	J. SEGONDS	1251	
6	R. BRIATTE	1198	+65
7	PH. AZAGOH	1140	+66
8	S. MACALOU	1063	+65
9	A. COVILLE	1058	+17
10	S. LATU	986	
11	A. ARRATE	962	+80
12	T. VEANNU	951	
13	M. ALO-EMILE	919	+40
14	G. MELIKIDZE	853	+29
15	M. KREMER	814	+80
16	J. HALL	766	+63
17	A. LAPEGUE	765	+80
18	L. BARRE	684	
19	L. ETIEN	682	+18
20	V. KAKOVIN	652	+34

> Feuilles de Match (Joués*, Tit., Remp.)

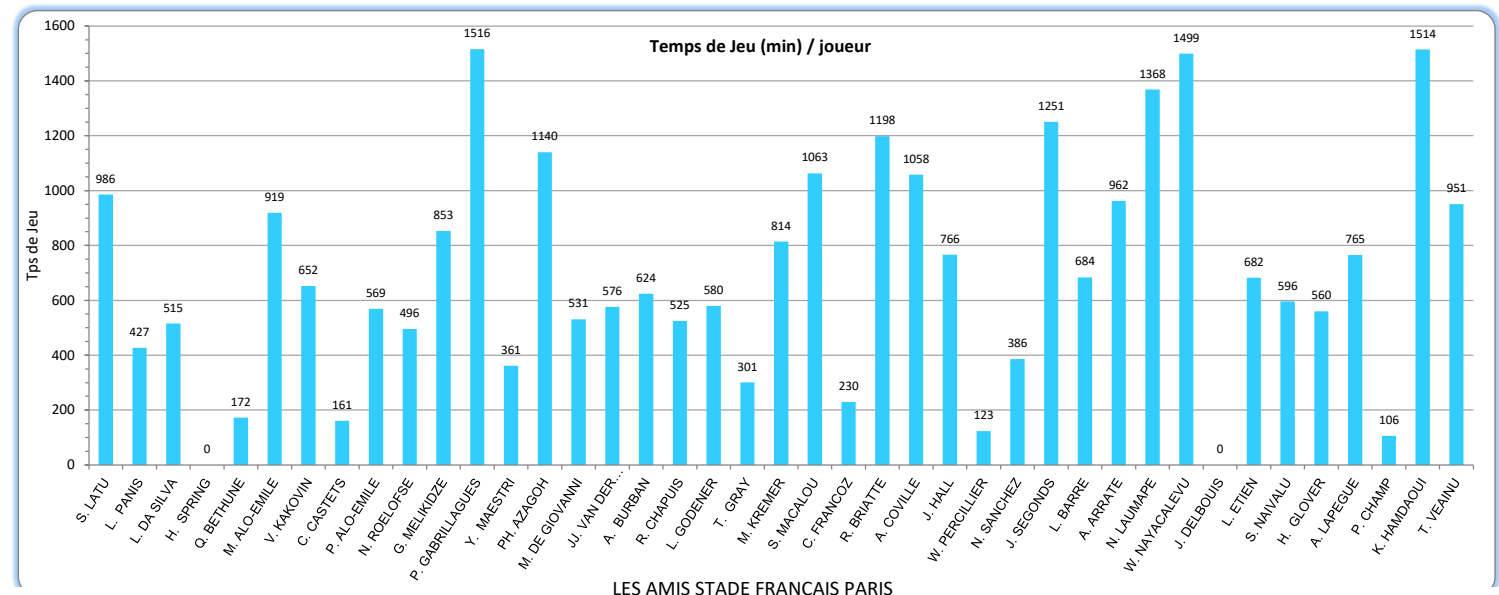
1	A. COVILLE	24	12	12
2	P. GABRILLAGUES	23	20	3
3	K. HAMDAROU	21	19	2
4	J. SEGONDS	21	16	5
5	PH. AZAGOH	21	15	6
6	G. MELIKIDZE	21	10	11
7	W. NAYACALEVU	20	19	2
8	N. LAUMAPE	20	17	3
9	M. ALO-EMILE	20	15	5
10	R. BRIATTE	18	16	2
11	JJ. VAN DER MESCHT	18	4	14
12	S. LATU	17	13	4
13	J. HALL	17	11	7
14	A. ARRATE	16	14	2
15	S. MACALOU	16	11	5
16	V. KAKOVIN	16	7	9
17	M. DE GIOVANNI	16	5	12
18	A. BURBAN	15	10	5
19	N. ROELOFSE	15	6	9
20	L. PANIS	15	5	11

*: Avec entrée en jeu

> Feuille de Match et Temps de Jeu / Joueur



> Temps de jeu / Joueur



Effectif					Matches				Points					Discipline			Attaque			Plaquages Défensifs		
Nom	Nat.	JIFF	Age	Poste	J	Tit.	R.	Tps Jeu	Pts	Ess	Trans.	Pen.	Drop	CJ	CR	Pen ¹	Runs ²	Franch. ³	DB ⁴	Effect.	Manq.	% ok
S. LATU	TON	×	29	Talon.	17	13	4	986	5	1				5	16		84	3	12	69	9	88,5%
L. PANIS	FRA	■	29	Talon.	15	5	11	427							7		24		2	49	6	89,1%
L. DA SILVA	FRA	■	24	Talon.	14	6	8	515						1	5		36	1	3	63	7	90,0%
H. SPRING	FID	■	21	Talon.	-	-	1	-														-
Q. BETHUNE	FRA	■	26	Pilier	6	2	4	172							4		7			21	4	84,0%
M. ALO-EMILE	AUS	■	22	Pilier	20	15	5	919	5	1				2	20		66		4	78	5	94,0%
V. KAKOVIN	GEO	■	32	Pilier	16	7	9	652							11		41		4	65	12	84,4%
C. CASTETS	FRA	■	26	Pilier	6	-	6	161							5		8			14	1	93,3%
P. ALO-EMILE	AUS	×	30	Pilier	12	8	4	569						1	1	9	37		2	57	9	86,4%
N. ROELOFSE	AFS	×	26	Pilier	15	6	9	496							7		47		5	50	9	84,7%
G. MELIKIDZE	GEO	■	25	Pilier	21	10	11	853							16		38		4	86	5	94,5%
P. GABRILLAGUES	FRA	■	28	2eLg.	23	20	3	1516	5	1				2	7		96		5	195	12	94,2%
Y. MAESTRI	FRA	■	34	2eLg.	8	6	2	361							2		28		2	36	3	92,3%
PH. AZAGOH	FRA	■	23	2eLg.	21	15	6	1140	10	2					16		99	1	8	171	11	94,0%
M. DE GIOVANNI	FRA	■	28	2eLg.	16	5	12	531							2		32		1	78	6	92,9%
JJ. VAN DER MESCHT	AFS	×	23	2eLg.	18	4	14	576						3	11		57		4	45	8	84,9%
A. BURBAN	FRA	■	34	3eLg.	15	10	5	624	5	1					5		50	1	5	79	7	91,9%
R. CHAPUIS	FRA	■	24	3eLg.	10	6	4	525	5	1				1	3		22	2	2	59	2	96,7%
L. GODENER	FRA	■	26	3eLg.	11	7	4	580	5	1					5		53	1	14	90	8	91,8%
T. GRAY	AUS	×	31	3eLg.	7	6	1	301							1		28		4	28	3	90,3%
M. KREMER	ARG	×	24	3eLg.	13	11	2	814						1	14		75		3	131	15	89,7%
S. MACALOU	FRA	■	27	3eLg.	16	11	5	1063	15	3					14		95	10	30	106	20	84,1%
C. FRANCOZ	FRA	■	23	3eLg.	5	3	2	230							2		15	1	1	28	2	93,3%
R. BRIATTE	FRA	■	29	3eLg.	18	16	2	1198							6		50	1	7	166	12	93,3%
A. COVILLE	FRA	■	24	N9	24	12	12	1058	19	3	2			1	4		52	8	18	77	21	78,6%
J. HALL	AFS	■	26	N9	17	11	7	766	5	1					2		44	1	13	40	7	85,1%
W. PERCILLIER	CAN	×	23	N9	4	1	5	123							1		3			4	1	80,0%
N. SANCHEZ	ARG	×	33	N10	8	6	2	386	45		6	11			1		25	3	5	25	9	73,5%
J. SEGONDS	FRA	■	25	N10	21	16	5	1251	189		21	48	1		6		72		17	83	10	89,2%
L. BARRE	FRA	■	19	N10	14	6	12	684	20	1		5			1		49	3	19	31	12	72,1%
A. ARRATE	FRA	■	24	Centre	16	14	2	962							6		43	1	6	81	15	84,4%
N. LAUMAPE	NZE	×	29	Centre	20	17	3	1368	5	1					11		110	4	42	84	16	84,0%
W. NAYACALEVU	FID	×	31	Centre	20	19	2	1499	45	9					14		142	18	53	90	31	74,4%
J. DELBOUIS	FRA	■	22	Centre	-	-	-	-														-
L. ETIEN	FRA	■	26	Allier	12	9	3	682	30	6					1		54	9	20	35	6	85,4%
S. NAIVALU	AUS	×	30	Allier	8	8	-	596	15	3					2		51	4	17	27	9	75,0%
H. GLOVER	ANG	×	26	Allier	7	7	-	560	5	1					3		37	5	11	18	8	69,2%
A. LAPEGUE	FRA	■	23	Allier	11	9	2	765	10	2					2		50	6	15	27	9	75,0%
P. CHAMP	FRA	■	21	Allier	2	1	1	106									2			7	2	77,8%
K. HAMDAOUI	FRA	■	28	Arriere	21	19	2	1514	40	8				1	8		143	8	22	32	22	59,3%
T. VEAINU	TON	×	31	Arriere	13	13	-	951	10	2				2	12		88	4	22	28	18	60,9%
ESSAI PENALITE																						

1: Pénalités concédées

3: Franchissements

2: Courses avec Ballon

4: Défenseurs battus