

Stade Marcel Deflandre

STADE ROCHELAIS 32 - 13 STADE FRANCAIS PARIS



Essais : 4	Transformations : 3	Pénalités : 2	Pénalités : 2	Essai : 1	Transformations : 1
PI. BOUDEHENT (77)	P. POPELIN (34,67,79)	P. POPELIN (32,44)	N. SANCHEZ (22,38)	H. GLOVER (56)	N. SANCHEZ (56)
A. RETIERE (33)					
P. POPELIN (25)					
R. SAZY (64)					

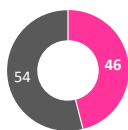
Remplacants					
16	◀ 46 S. LAGRANGE	20	◀ 67 W. SKELTON		
17	◀ 58 L. AOUF	21	◀ 53 M. BERTSCHY		
18	◀ 64 PLOYET PLOYET	22	◀ 41 M. ALONSO		
19	◀ 68 N. DELLA SCHIAVA	23	◀ 58 R. HERRERA		
P. POPELIN					
▶ 41		▶ 53		▶ 70	
PI. BOUDEHENT		J. DANTY		L. BOTIA	
J. PLISSON					
T. BERJON					
▶ 62					
▶ 68		▶ 46		▶ 67	
M. HADDAD		V. VITO		R. BOURDEAU	
M. TANGUY					
▶ 64					
R. SAZY (C)					
▶ 67					
▶ 58				▶ 58	
J. SCLAVI		F. BOSCH		R. WARDI	
C. CASTETS					
▶ 70					
L. DA SILVA					
▶ 66					
N. ROELOFSE					
▶ 58					
P. GABRILLAGUES (C)					
▶ 61					
JJ. VAN DER MESCHT					
▶ 51					
▶ 70					
M. KREMER		L. GODENER		S. MACALOU	
A. COVILLE					
▶ 58					
N. SANCHEZ					
▶ 64					
		▶ 73		▶ 53	
L. ETIEN		A. ARRATE		W. NAYACALEVU	
S. NAIVALU					
▶ 58					
K. HAMD AOUI					
Remplacants					
16	◀ 66 L. PANIS	20	◀ 58 J. HALL		
17	◀ Q. BETHUNE	21	◀ 58 T. VEAINU		
18	◀ 51 Y. MAESTRI	22	◀ 53 H. GLOVER		
19	◀ 61 PH. AZAGOH	23	◀ 58 G. MELIKIDZE		

Stade Marcel Deflandre

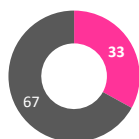
STADE ROCHELAIS 32 - 13 STADE FRANCAIS PARIS



% OCCUPATION



% POSSESSION DU BALLON



% REUSSITE TIRS AU BUT



MELEES		TOUCHES	
Gagnées	5	Gagnées	13
Perdus	2	Perdus	3
Gagnées	6	Gagnées	6
Perdus	1	Perdus	1

MOYENNE AGE



JIFF Feuille Match



FRANCHISSEMENTS



DEFENSEURS BATTUS



COURSES AVEC BALLON



METRES PARCOURUS AVEC BALLON



PASSES



OFFLOADS



JEU AU PIED



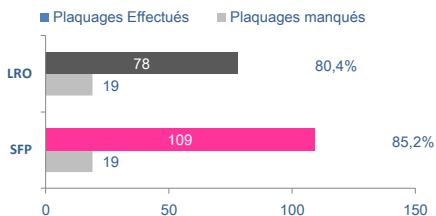
TURN-OVER CONCEDES



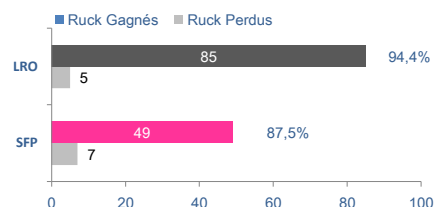
PENALITES CONCEDEES



PLAQUAGES DEFENSIFS



RUCKS



> Courses avec le ballon

P. POPELIN	LRO	10
V. VITO	LRO	9
L. GODENER	SFP	8
PI. BOUDEHENT	LRO	8
L. BOTIA	LRO	8
M. HADDAD	LRO	8
K. HAMDAROU	SFP	7
J. SCLAVI	LRO	7

> Mètres parcourus*

K. HAMDAROU	SFP	99
A. COVILLE	SFP	93
T. VEAINU	SFP	88
PI. BOUDEHENT	LRO	81
M. HADDAD	LRO	53
V. VITO	LRO	53
W. NAYACALEVU	SFP	51
P. POPELIN	LRO	50

> Franchissements

S. NAIVALU	SFP	2
T. VEAINU	SFP	1
K. HAMDAROU	SFP	1
L. ETIEN	SFP	1
A. COVILLE	SFP	1
M. ALONSO	LRO	1
PI. BOUDEHENT	LRO	1

> Défenseurs battus

P. POPELIN	LRO	5
S. NAIVALU	SFP	3
L. ETIEN	SFP	3
M. HADDAD	LRO	3
T. VEAINU	SFP	2
K. HAMDAROU	SFP	2
H. GLOVER	SFP	2
A. COVILLE	SFP	2

> Plaquages Défensifs

M. KREMER	SFP	16 / 2
G. MELIKIDZE	SFP	10 / 0
M. HADDAD	LRO	9 / 1
C. CASTETS	SFP	8 / 2
R. SAZY	LRO	8 / 2
Y. MAESTRI	SFP	7 / 0
A. ARRATE	SFP	7 / 2
PI. BOUDEHENT	LRO	7 / 0

> Passes effectuées

T. BERJON	LRO	50
A. COVILLE	SFP	39
A. RETIERE	LRO	25
J. PLISSON	LRO	22
N. SANCHEZ	SFP	15
J. HALL	SFP	13
K. HAMDAROU	SFP	8
L. BOTIA	LRO	8

> Offloads

L. BOTIA	LRO	3
L. GODENER	SFP	2
M. HADDAD	LRO	2
T. VEAINU	SFP	2
L. ETIEN	SFP	2
H. GLOVER	SFP	1
A. RETIERE	LRO	1
P. POPELIN	LRO	1

> Turn-over concédés

K. HAMDAROU	SFP	5
J. PLISSON	LRO	3
V. VITO	LRO	3
N. SANCHEZ	SFP	2
T. BERJON	LRO	2
L. ETIEN	SFP	2
W. NAYACALEVU	SFP	2
A. COVILLE	SFP	2

SF PARIS		Tps jeu (min)	Essais	Points	Franchis.	Def. Battus	Runs	Metres Parcours*	Passes	Offloads	Turn-Over Concédés	Plaquages Défensifs	Fautes	CJ-CR
1	C. CASTETS	69							1			8 - 2	80%	
2	L. DA SILVA	65					3	7	1			6 - 2	75%	1
3	N. ROELOFSE	68				1	3	2	2		1	6 - 0	100%	3
4	P. GABRILLAGUES	60					4	1	3		1	5 - 0	100%	
5	JJ. VAN DER MESCHT	61				2	2	5	2			5 - 2	71,4%	2
6	M. KREMER	69				1	4	14	4			16 - 2	88,9%	2
7	S. MACALOU	80					4	26	5		2	3 - 4	42,9%	2
8	L. GODENER	80					8	12	2	2		6 - 0	100%	
9	A. COVILLE	74			1	2	5	93	39		2	5 - 1	83,3%	
10	N. SANCHEZ	63		8		1	4	12	15		2	3 - 3	50%	
11	L. ETIEN	80			1	3	6	41	4	2	2	2 - 1	66,7%	
12	A. ARRATE	72					1		6		1	7 - 2	77,8%	
13	W. NAYACALEVU	52					5	51	2		2	6 - 0	100%	
14	S. NAIVALU	65			2	3	6	36	6		1	1 - 0	100%	
15	K. HAMDAROU	80			1	2	7	99	8	1	5	0 - 0		
16	L. PANIS	15							1			2 - 0	100%	
17	Q. BETHUNE	0										0 - 0		
18	Y. MAESTRI	30					1	2	2			7 - 0	100%	
19	PH. AZAGOH	20					1		2			6 - 0	100%	2
20	J. HALL	23							13			4 - 0	100%	
21	T. VEAINU	23			1	2	5	88	4	2		0 - 0		
22	H. GLOVER	28	1	5		2	4	24	7	1	1	1 - 0	100%	
23	G. MELIKIDZE	23									1	10 - 0	100%	

* : Metres parcourus avec le ballon

STADE ROCHELAIS		Tps jeu (min)	Essais	Points	Franchis.	Def. Battus	Runs	Metres Parcours*	Passes	Offloads	Turn-Over Concédés	Plaquages Défensifs	Fautes	CJ-CR
1	R. WARDI	57				1	6	28	3			1 - 2	33,3%	1
2	F. BOSCH	80					5	8	2			5 - 0	100%	
3	J. SCLAVI	57				1	7	5	1			2 - 1	66,7%	1
4	R. SAZY	66	1	5			4	7	2			8 - 2	80%	
5	M. TANGUY	63					3	7			1	5 - 0	100%	
6	R. BOURDEAU	80				2	6	26	3			5 - 1	83,3%	1
7	M. HADDAD	78				3	8	53	3	2	1	9 - 1	90%	
8	V. VITO	45				1	9	53	3	1	3	3 - 1	75%	
9	T. BERJON	61					3	7	50		2	6 - 1	85,7%	1
10	J. PLISSON	80					2	4	22		3	1 - 4	20%	
11	A. RETIERE	71	1	5			5	23	25	1		3 - 0	100%	
12	L. BOTIA	69				2	8	30	8	3		4 - 1	80%	
13	J. DANTY	52				2	4	9	1		1	3 - 0	100%	
14	PI. BOUDEHENT	68	1	5	1	1	8	61	2		1	7 - 0	100%	
15	P. POPELIN	80	1	17		5	10	50	6	1	1	3 - 2	60%	
16	S. LAGRANGE	35					3	3	2			3 - 0	100%	
17	L. AOUF	23					3	13	1		1	2 - 0	100%	1
18	PLOYET PLOYET	17					2	4	1			2 - 1	66,7%	
19	N. DELLA SCHIAVA	13										2 - 0	100%	
20	W. SKELTON	14					1	1	1		1	0 - 0		1
21	M. BERTSCHY	28					2	18			1	1 - 0	100%	
22	M. ALONSO	40			1	1	4	38	1		1	2 - 2	50%	
23	R. HERRERA	23					6	10	2	1		1 - 0	100%	



TOP 14 - SAISON 2021-2022 - SF PARIS - CLASSEMENTS J25

> Marqueurs Essais

1	W. NAYACALEVU	9
2	K. HAMDAOUI	8
3	L. ETIEN	6
4	S. MACALOU	3
-	A. COVILLE	3
-	S. NAIVALU	3
7	PH. AZAGOH	2
-	H. GLOVER	2 +1
-	A. LAPEGUE	2
-	T. VEAINU	2
11	S. LATU	1
-	M. ALO-EMILE	1
-	P. GABRILLAGUES	1
-	A. BURBAN	1
-	R. CHAPUIS	1
-	L. GODENER	1

> Marqueurs Points

1	J. SEGONDS	189
2	N. SANCHEZ	53 +8
3	W. NAYACALEVU	45
4	K. HAMDAOUI	40
5	L. ETIEN	30
6	L. BARRE	20
7	A. COVILLE	19
8	S. MACALOU	15
-	S. NAIVALU	15
10	PH. AZAGOH	10
-	H. GLOVER	10 +5
-	A. LAPEGUE	10
-	T. VEAINU	10
14	S. LATU	5
-	M. ALO-EMILE	5
-	P. GABRILLAGUES	5

> Franchisseurs

1	W. NAYACALEVU	18
2	S. MACALOU	10
-	L. ETIEN	10 +1
4	A. COVILLE	9 +1
-	K. HAMDAOUI	9 +1
6	S. NAIVALU	6 +2
-	A. LAPEGUE	6
8	H. GLOVER	5
-	T. VEAINU	5 +1
10	N. LAUMAPE	4
11	S. LATU	3
-	N. SANCHEZ	3
-	L. BARRE	3
14	R. CHAPUIS	2
15	L. DA SILVA	1
-	PH. AZAGOH	1

> Défenseurs battus

1	W. NAYACALEVU	53
2	N. LAUMAPE	42
3	S. MACALOU	30
4	K. HAMDAOUI	24 +2
-	T. VEAINU	24 +2
6	L. ETIEN	23 +3
7	A. COVILLE	20 +2
-	S. NAIVALU	+3
9	L. BARRE	19
10	J. SEGONDS	17
11	A. LAPEGUE	15
12	L. GODENER	14
13	J. HALL	13
-	H. GLOVER	13 +2
15	S. LATU	12
16	PH. AZAGOH	8

> Passes Effectuées

1	A. COVILLE	797	+39
2	J. HALL	503	+13
3	J. SEGONDS	316	
4	W. PERCILLIER	116	
5	N. SANCHEZ	112	+15
6	N. LAUMAPE	96	
7	L. BARRE	93	
8	K. HAMDAOUI	91	+8
9	S. MACALOU	71	+5
-	W. NAYACALEVU	71	+2
11	A. ARRATE	67	+6
12	P. GABRILLAGUES	50	+3
13	S. LATU	46	
14	R. BRIATTE	42	

> Offloads

1	W. NAYACALEVU	19
2	N. LAUMAPE	13
3	L. BARRE	12
4	T. VEAINU	9 +2
5	L. GODENER	8 +2
6	J. HALL	7
7	A. COVILLE	6
-	J. SEGONDS	6
-	H. GLOVER	6 +1
-	A. LAPEGUE	6
11	S. LATU	5
-	R. BRIATTE	5
-	A. ARRATE	5
-	K. HAMDAOUI	5 +1

> Courses avec le Ballon

1	K. HAMDAOUI	150	+7
2	W. NAYACALEVU	147	+5
3	N. LAUMAPE	110	
4	P. GABRILLAGUES	100	+4
-	PH. AZAGOH	100	+1
6	S. MACALOU	99	+4
7	T. VEAINU	93	+5
8	S. LATU	84	
9	M. KREMER	79	+4
10	J. SEGONDS	72	
11	M. ALO-EMILE	66	
12	L. GODENER	61	+8
13	L. ETIEN	60	+6
14	JJ. VAN DER MESCHT	59	+2

> Metres parcourus avec le Ballon

1	W. NAYACALEVU	1126	+51
2	K. HAMDAOUI	1102	+99
3	T. VEAINU	695	+88
4	L. ETIEN	523	+41
5	S. MACALOU	508	+26
6	A. LAPEGUE	457	
7	A. COVILLE	396	+93
8	N. LAUMAPE	390	
9	H. GLOVER	357	+24
10	S. NAIVALU	348	+36
11	L. BARRE	302	
12	J. SEGONDS	243	
13	M. KREMER	188	+14
14	L. GODENER	187	+12

> Cartons (Total, Jaune, rouge)

1	S. LATU	5	5	0
2	JJ. VAN DER MESCHT	3	3	0
3	P. ALO-EMILE	2	1	1
-	M. ALO-EMILE	2	2	0
-	P. GABRILLAGUES	2	2	0
-	T. VEAINU	2	2	0
7	L. DA SILVA	1	1	0
-	R. CHAPUIS	1	1	0
-	M. KREMER	1	1	0

> Réussite aux Tirs (% , Ok, Nok)

1	N. SANCHEZ	80,0%	20	5
2	J. SEGONDS	74,2%	69	24
3	L. BARRE	71,4%	5	2
4	A. COVILLE	33,3%	2	4

> Fautes concédées

1	M. ALO-EMILE	20
2	PH. AZAGOH	18 +2
3	S. LATU	16
-	G. MELIKIDZE	16
-	M. KREMER	16 +2
-	S. MACALOU	16 +2
7	W. NAYACALEVU	14
8	JJ. VAN DER MESCHT	13 +2
9	T. VEAINU	12
10	V. KAKOVIN	11
-	N. LAUMAPE	11
12	N. ROELOFSE	10 +3
13	P. ALO-EMILE	9
14	K. HAMDAOUI	8
15	L. PANIS	7

> Plaquages Défensifs Effectués (Manqués) , Efficacité

1	P. GABRILLAGUES	200	+5	(12)	94,3%
2	PH. AZAGOH	177	+6	(11)	94,1%
3	R. BRIATTE	166		(12)	93,3%
4	M. KREMER	147	+16	(17)	89,6%
5	S. MACALOU	109	+3	(24)	82,0%
6	G. MELIKIDZE	96	+10	(5)	95,0%
-	L. GODENER	96	+6	(8)	92,3%
-	W. NAYACALEVU	96	+6	(31)	75,6%
9	A. ARRATE	88	+7	(17)	83,8%
10	N. LAUMAPE	84		(16)	84,0%
11	J. SEGONDS	83		(10)	89,2%
12	A. COVILLE	82	+5	(22)	78,8%
13	A. BURBAN	79		(7)	91,9%
14	M. ALO-EMILE	78		(5)	94,0%
-	M. DE GIOVANNI	78		(6)	92,9%

> Temps de Jeu (min.)

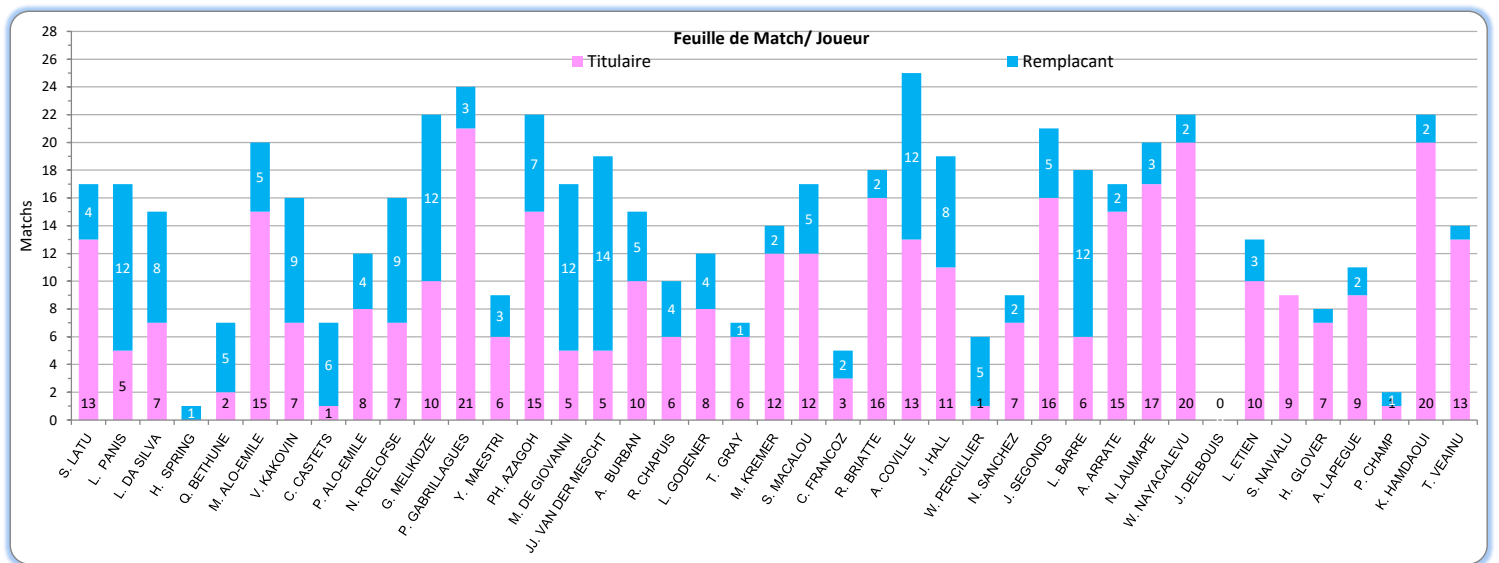
1	K. HAMDAROU	1594	+80
2	P. GABRILLAGUES	1576	+60
3	W. NAYACALEVU	1551	+52
4	N. LAUMAPE	1368	
5	J. SEGONDS	1251	
6	R. BRIATTE	1198	
7	PH. AZAGOH	1160	+20
8	S. MACALOU	1143	+80
9	A. COVILLE	1132	+74
10	A. ARRATE	1034	+72
11	S. LATU	986	
12	T. VEANNU	974	+23
13	M. ALO-EMILE	919	
14	M. KREMER	883	+69
15	G. MELIKIDZE	876	+23
16	J. HALL	789	+23
17	A. LAPEGUE	765	
18	L. ETIEN	762	+80
19	L. BARRE	684	
20	S. NAIVALU	661	+65

> Feuilles de Match (Joués*, Tit., Remp.)

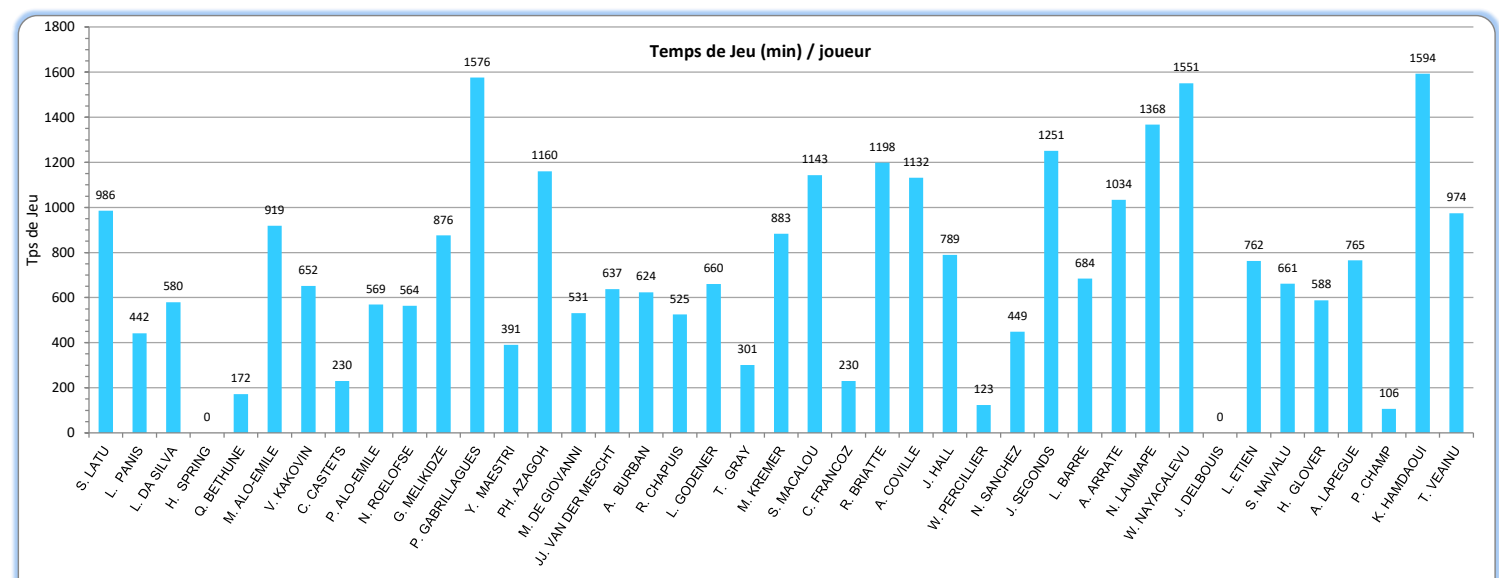
1	A. COVILLE	25	13	12
2	P. GABRILLAGUES	24	21	3
3	K. HAMDAROU	22	20	2
4	PH. AZAGOH	22	15	7
5	G. MELIKIDZE	22	10	12
6	W. NAYACALEVU	21	20	2
7	J. SEGONDS	21	16	5
8	N. LAUMAPE	20	17	3
9	M. ALO-EMILE	20	15	5
10	JJ. VAN DER MESCHT	19	5	14
11	R. BRIATTE	18	16	2
12	J. HALL	18	11	8
13	A. ARRATE	17	15	2
14	S. LATU	17	13	4
15	S. MACALOU	17	12	5
16	N. ROELOFSE	16	7	9
-	V. KAKOVIN	16	7	9
18	M. DE GIOVANNI	16	5	12
-	L. PANIS	16	5	12
20	A. BURBAN	15	10	5

*: Avec entrée en jeu

> Feuille de Match et Temps de Jeu / Joueur



> Temps de jeu / Joueur



Effectif					Matches				Points					Discipline			Attaque			Plaquages Défensifs		
Nom	Nat.	JIFF	Age	Poste	J	Tit.	R.	Tps Jeu	Pts	Ess	Trans.	Pen.	Drop	CJ	CR	Pen ¹	Runs ²	Franch. ³	DB ⁴	Effect.	Manq.	% ok
S. LATU	TON	×	29	Talon.	17	13	4	986	5	1				5	16		84	3	12	69	9	88,5%
L. PANIS	FRA	■	29	Talon.	16	5	12	442							7		24		2	51	6	89,5%
L. DA SILVA	FRA	■	24	Talon.	15	7	8	580						1	6		39	1	3	69	9	88,5%
H. SPRING	FID	■	21	Talon.	-	-	1	-														-
Q. BETHUNE	FRA	■	26	Pilier	6	2	5	172							4		7			21	4	84,0%
M. ALO-EMILE	AUS	■	22	Pilier	20	15	5	919	5	1				2	20		66		4	78	5	94,0%
V. KAKOVIN	GEO	■	32	Pilier	16	7	9	652							11		41		4	65	12	84,4%
C. CASTETS	FRA	■	26	Pilier	7	1	6	230							5		8			22	3	88,0%
P. ALO-EMILE	AUS	×	30	Pilier	12	8	4	569						1	1	9	37		2	57	9	86,4%
N. ROELOFSE	AFS	×	26	Pilier	16	7	9	564							10		50		6	56	9	86,2%
G. MELIKIDZE	GEO	■	26	Pilier	22	10	12	876							16		38		4	96	5	95,0%
P. GABRILLAGUES	FRA	■	28	2eLg.	24	21	3	1576	5	1				2	7		100		5	200	12	94,3%
Y. MAESTRI	FRA	■	34	2eLg.	9	6	3	391							2		29		2	43	3	93,5%
PH. AZAGOH	FRA	■	23	2eLg.	22	15	7	1160	10	2					18		100	1	8	177	11	94,1%
M. DE GIOVANNI	FRA	■	28	2eLg.	16	5	12	531							2		32		1	78	6	92,9%
JJ. VAN DER MESCHT	AFS	×	23	2eLg.	19	5	14	637						3	13		59		6	50	10	83,3%
A. BURBAN	FRA	■	34	3eLg.	15	10	5	624	5	1					5		50	1	5	79	7	91,9%
R. CHAPUIS	FRA	■	24	3eLg.	10	6	4	525	5	1				1	3		22	2	2	59	2	96,7%
L. GODENER	FRA	■	26	3eLg.	12	8	4	660	5	1					5		61	1	14	96	8	92,3%
T. GRAY	AUS	×	31	3eLg.	7	6	1	301							1		28		4	28	3	90,3%
M. KREMER	ARG	×	24	3eLg.	14	12	2	883						1	16		79		4	147	17	89,6%
S. MACALOU	FRA	■	27	3eLg.	17	12	5	1143	15	3					16		99	10	30	109	24	82,0%
C. FRANCOZ	FRA	■	23	3eLg.	5	3	2	230							2		15	1	1	28	2	93,3%
R. BRIATTE	FRA	■	29	3eLg.	18	16	2	1198							6		50	1	7	166	12	93,3%
A. COVILLE	FRA	■	24	N9	25	13	12	1132	19	3	2			1	4		57	9	20	82	22	78,8%
J. HALL	AFS	■	26	N9	18	11	8	789	5	1					2		44	1	13	44	7	86,3%
W. PERCILLIER	CAN	×	23	N9	4	1	5	123							1		3			4	1	80,0%
N. SANCHEZ	ARG	×	33	N10	9	7	2	449	53		7	13			1		29	3	6	28	12	70,0%
J. SEGONDS	FRA	■	25	N10	21	16	5	1251	189		21	48	1		6		72		17	83	10	89,2%
L. BARRE	FRA	■	19	N10	14	6	12	684	20	1		5			1		49	3	19	31	12	72,1%
A. ARRATE	FRA	■	24	Centre	17	15	2	1034							6		44	1	6	88	17	83,8%
N. LAUMAPE	NZE	×	29	Centre	20	17	3	1368	5	1					11		110	4	42	84	16	84,0%
W. NAYACALEVU	FID	×	31	Centre	21	20	2	1551	45	9					14		147	18	53	96	31	75,6%
J. DELBOUIS	FRA	■	22	Centre	-	-	-	-														-
L. ETIEN	FRA	■	26	Allier	13	10	3	762	30	6					1		60	10	23	37	7	84,1%
S. NAIVALU	AUS	×	30	Allier	9	9	-	661	15	3					2		57	6	20	28	9	75,7%
H. GLOVER	ANG	×	26	Allier	8	7	1	588	10	2					3		41	5	13	19	8	70,4%
A. LAPEGUE	FRA	■	23	Allier	11	9	2	765	10	2					2		50	6	15	27	9	75,0%
P. CHAMP	FRA	■	21	Allier	2	1	1	106									2			7	2	77,8%
K. HAMDAOUI	FRA	■	28	Arriere	22	20	2	1594	40	8				1	8		150	9	24	32	22	59,3%
T. VEAINU	TON	×	31	Arriere	14	13	1	974	10	2				2	12		93	5	24	28	18	60,9%
ESSAI PENALITE																						

1: Pénalités concédées

3: Franchissements

2: Courses avec Ballon

4: Défenseurs battus