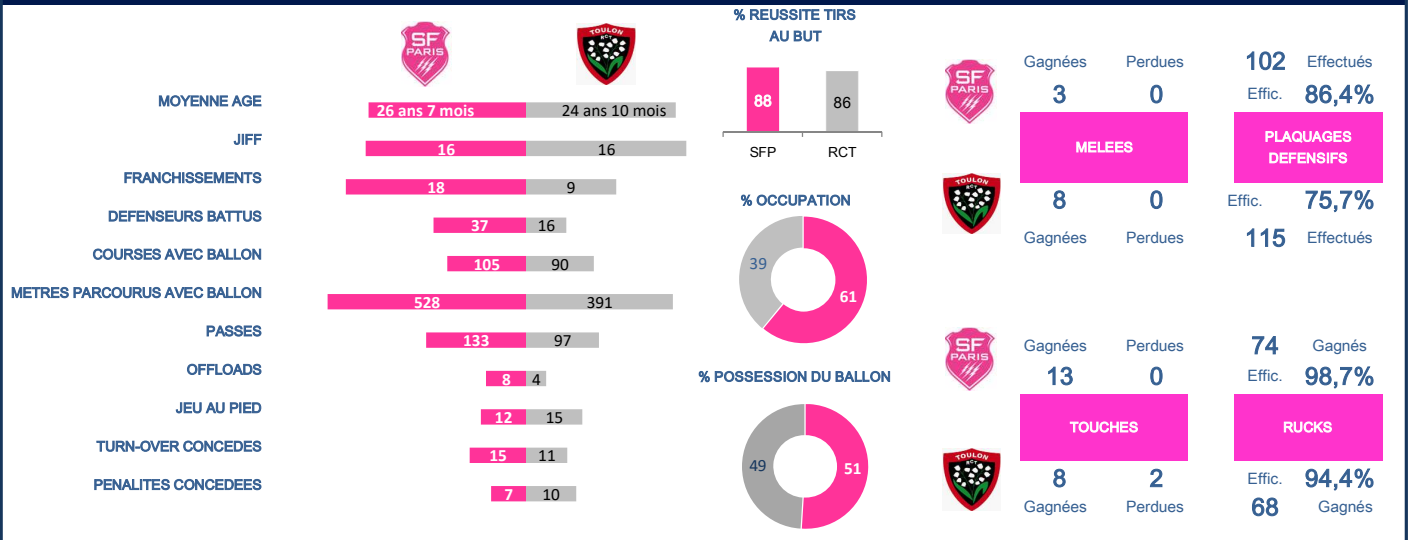


#SFP- RCTOULON

33
30


> Plaquages Défensifs			> Courses avec le ballon			> Mètres parcourus*			> Franchissements			> Défenseurs battus		
S. ONAMBELE	RCT	14 / 0	J. SAVEA	RCT	13	J. SAVEA	RCT	166	J. SAVEA	RCT	3	J. SAVEA	RCT	5
Y. MAESTRI	SFP	12 / 0	R. LAKAFIA	RCT	11	L. ETIEN	SFP	79	L. ETIEN	SFP	3	K. HAMD AOUI	SFP	5
J. STRAUSS	SFP	11 / 0	A. LAPEGUE	SFP	9	S. MACALOU	SFP	78	R. LAKAFIA	RCT	2	L. ETIEN	SFP	5
K. ALAINU'UESE	RCT	11 / 1	L. GODENER	SFP	9	A. LAPEGUE	SFP	65	K. HAMD AOUI	SFP	2	J. DELBOUIS	SFP	5
S. MACALOU	SFP	11 / 1	S. MACALOU	SFP	9	M. DAKUWAQA	RCT	50	A. COVILLE	SFP	2	A. COVILLE	SFP	5

> Touches gagnées (volées)			> Passes effectuées			> Ballons joués au pied			> Offloads			> Turn-over concédés		
Y. MAESTRI	SFP	5 (1)	A. COVILLE	SFP	61	L. SCHREUDER	RCT	8	J. SAVEA	RCT	2	J. STRAUSS	SFP	3
S. MACALOU	SFP	4 (1)	L. SCHREUDER	RCT	32	M. STEYN	SFP	7	L. ETIEN	SFP	2	L. SCHREUDER	RCT	2
W. ALBERTS	SFP	4	R. WEBB	RCT	26	A. BELLEAU	RCT	4	L. TAGI	SFP	2	A. LAPEGUE	SFP	2
R. LAKAFIA	RCT	3	M. STEYN	SFP	25	R. WEBB	RCT	2	R. WEBB	RCT	1	L. ETIEN	SFP	2
S. REBBADJ	RCT	3	J. HALL	SFP	13	A. COVILLE	SFP	2	S. REBBADJ	RCT	1	A. COVILLE	SFP	2

	Tps jeu (min)	Franchis.	Defenseurs Battus	Runs	Metres Parcoursus*	Passes	Offloads	Jeu au Pied	Turn-Over Concédés	Plaquages Défensifs	Fautes	Touches Gagnées
1 S. CLEMENT	50			1						2-2 50%	1	
2 L. DA SILVA	63	1	1	2	17	3				5-0 100%		
3 C. SADIE	57		1	4	19					4-0 100%		
4 W. ALBERTS	57			2						7-1 87,5%		4
5 Y. MAESTRI	80			8	11	3			1	12-0 100%	1	5
6 L. GODENER	73	1	1	9	23	1				9-0 100%	2	
7 S. MACALOU	63	2	3	9	78	3	1			11-1 91,7%		4
8 J. STRAUSS	76	1	1	4	15	2	1		3	11-0 100%		1
9 A. COVILLE	65	2	5	7	50	61		2	2	5-0 100%		
10 M. STEYN	80	1		3	18	25		7	1	7-1 87,5%		
11 A. LAPEGUE	80		3	9	65	3	1	1	2	3-1 75%	1	
12 J. DANTY	36	1	4	6	26	5	1		1	3-1 75%		
13 J. DELBOUIS	80	1	5	7	17				1	2-1 66,7%		
14 L. ETIEN	80	3	5	6	79	3	2	1	2	2-2 50%		
15 K. HAMD AOUI	80	2	5	7	45	2				2-2 50%		
16 D. ANGA'AE LANGI	17			5	7	2				1-0 100%		
17 Q. BETHUNE	30			2	6					5-1 83,3%		
18 H. PYLE	23			1		1			1	2-0 100%		1
19 R. CHAPUIS	28			3	4				1	3-1 75%	1	
20 J. HALL	15	1		1	6	13				1-1 50%		
21 J. SEGONDS	44	1	1	4	21	2		1		3-0 100%		
22 J. ARIAS	0									0-0		
23 L. TAGI	23	1	2	5	21	4	2			2-1 66,7%	1	

*: Metres parcourus avec le ballon

#SFP- RCTOULON

TOP 14 - J7

Dimanche 14 Oct. 2019

33

30

Stade Jean Bouin 11000 Spec.

Arbitre : J. Dufort

Essais : 3

K. HAMD AOUI (72)
S. MACALOU (27,46)

Pénalités : 4

M. STEYN (2,17,26,55)

Pénalités : 3

A. BELLEAU (4,10,14)

Essais : 3

R. LAKAFIA (68)
M. SMAILI (35)
J. SAVEA (41)

Transformations : 3

M. STEYN (28,47,74)

Transformations : 3

A. BELLEAU (36,42,69)

Remplacants			
16	◀ 64	D. ANGA'AELANGI	
17	◀ 51	Q. BETHUNE	
18	◀ 58	H. PYLE	
19	◀ 53	R. CHAUPUIS	
20	◀ 70	J. HALL	
21	◀ 37	J. SEGONDS	
22		J. ARIAS	
23	◀ 58	L. TAGI	

K. HAMD AOUI			
L. ETIEN	J. DELBOUIS	J. DANTY	A. LAPEGUE
M. STEYN			
S. MACALOU	J. STRAUSS	A. COVILLE	L. GODENER
Y. MAESTRI			
C. SADIE	L. DA SILVA	W. ALBERTS	S. CLEMENT
JB. GROS			
A. ETRILLARD			
W. LOUW			
S. REBBADJ			
K. ALAINU'ESE			
S. ONAMBELE	F. ISA	R. LAKAFIA	
L. SCHREUDER			
A. BELLEAU			
D. IKPEFAN	J. SAVEA	M. SMAILI	M. DAKUWAQA
G. CORDIN			
16	◀ 58	B. SOURY	
17	◀ 58	B. DEVAUX	
18	◀ 56	C. VERNET	
19	◀ 63	M. LE CORVEC	
20	◀ 58	G. VILLIERE	
21	◀ 58	L. CARBONEL	
22	◀ 51	R. WEBB	
23	◀ 58	S. TAOFIFENUA	

Remplacants			
16	◀ 58	B. SOURY	
17	◀ 58	B. DEVAUX	
18	◀ 56	C. VERNET	
19	◀ 63	M. LE CORVEC	
20	◀ 58	G. VILLIERE	
21	◀ 58	L. CARBONEL	
22	◀ 51	R. WEBB	
23	◀ 58	S. TAOFIFENUA	



> Marqueurs Essais

1	K. HAMDAROU	5	+1
2	S. MACALOU	2	+2
-	J. DANTY	2	
-	A. LAPEGUE	2	
5	R. COMBRINCK	1	
6	-	-	
-	-	-	
-	-	-	
-	-	-	
-	-	-	
-	-	-	
-	-	-	
-	-	-	
-	-	-	
-	-	-	
-	-	-	

> Marqueurs Points

1	M. STEYN	38	+18
2	J. SEGONDS	28	
3	K. HAMDAROU	25	+5
4	S. MACALOU	10	+10
-	J. DANTY	10	
-	A. LAPEGUE	10	
7	J. PLISSON	5	
-	R. COMBRINCK	5	
9	-	-	
-	-	-	
-	-	-	
-	-	-	
-	-	-	
-	-	-	
-	-	-	

> Franchisseurs

1	A. LAPEGUE	10	
2	K. HAMDAROU	7	+2
3	L. ETIEN	6	+3
4	A. COVILLE	5	+2
5	C. DAGUIN	4	
-	J. DANTY	4	+1
-	L. MAPOE	4	
-	J. DELBOUIS	4	+1
9	S. MACALOU	3	+2
10	L. DA SILVA	2	+1
-	J. STRAUSS	2	+1
12	S. MAVINGA	1	
-	L. TAGI	1	+1
-	M. DE GIOVANNI	1	
-	T. GRAY	1	

> Défenseurs battus

1	J. DELBOUIS	17	+5
2	L. ETIEN	15	+5
3	J. DANTY	14	+4
4	A. COVILLE	13	+5
-	A. LAPEGUE	13	+3
6	K. HAMDAROU	12	+5
7	L. MAPOE	7	
8	T. GRAY	6	
-	S. MACALOU	6	+3
-	L. GODENER	6	+1
11	R. COMBRINCK	4	
12	C. DAGUIN	3	
13	L. DA SILVA	2	+1
-	S. MAVINGA	2	
-	C. SADIE	2	+1

> Passes Effectuées

1	A. COVILLE	351	+61
2	J. SEGONDS	65	+2
3	C. DAGUIN	57	
4	M. STEYN	56	+25
5	J. HALL	47	+13
6	J. PLISSON	42	
7	K. HAMDAROU	19	+2
8	L. MAPOE	17	
9	L. GODENER	16	+1
10	Y. MAESTRI	14	+3
11	A. LAPEGUE	13	+3
12	J. DANTY	12	+5
13	J. DELBOUIS	9	
14	L. DA SILVA	8	+3

> Offloads

1	A. LAPEGUE	9	+1
2	L. GODENER	5	
3	A. COVILLE	4	
-	J. ARIAS	3	
-	L. ETIEN	3	+2
-	C. VAOTOA	2	
-	L. TAGI	2	+2
-	M. DE GIOVANNI	2	
-	J. STRAUSS	2	+1
-	J. DELBOUIS	2	
22	Y. MAESTRI	1	
-	PH. AZAGOH	1	
-	S. MACALOU	1	+1
-	R. CHAPUIS	1	

> Courses avec le Ballon

1	L. GODENER	46	+9
2	K. HAMDAROU	42	+7
3	Y. MAESTRI	40	+8
-	A. LAPEGUE	40	+9
5	J. DANTY	33	+6
-	L. ETIEN	33	+6
7	J. DELBOUIS	32	+7
8	A. COVILLE	31	+7
9	M. DE GIOVANNI	28	
10	W. ALBERTS	26	+2
11	J. STRAUSS	24	+4
-	L. MAPOE	24	
13	R. CHAPUIS	21	+3
14	Q. BETHUNE	20	+2

> Metres parcourus avec le Ballon

1	K. HAMDAROU	290	+45
2	A. LAPEGUE	265	+65
3	L. ETIEN	243	+79
4	A. COVILLE	171	+50
5	J. DELBOUIS	123	+17
6	S. MACALOU	110	+78
7	L. MAPOE	93	
8	J. STRAUSS	85	+15
9	J. DANTY	77	+26
10	L. GODENER	76	+23
11	R. COMBRINCK	67	
12	C. DAGUIN	62	
13	M. STEYN	57	+18
14	J. SEGONDS	44	+21

> Cartons (Total, Jaune, rouge)

1	Q. BETHUNE	1	1	0
-	S. MAVINGA	1	1	0
-	T. GRAY	1	1	0
-	J. KOROI	1	1	0
-	A. LAPEGUE	1	1	0
6	-	-	-	-
-	-	-	-	-
-	-	-	-	-
-	-	-	-	-

> Réussite aux Tirs (% , Ok, Nok)

1	M. STEYN	87,5%	14	2
2	J. SEGONDS	78,6%	11	3
3	J. PLISSON	66,7%	2	1
4	-	-	-	-

> Fautes concédées

1	Q. BETHUNE	11	
2	S. MAVINGA	6	
3	Y. MAESTRI	4	+1
-	W. ALBERTS	4	
-	R. CHAPUIS	4	+1
-	L. GODENER	4	+2
-	A. LAPEGUE	4	+1
8	T. FUTEU	3	
-	C. SADIE	3	
-	J. DANTY	3	
11	R. BONFILS	2	
-	L. DA SILVA	2	
-	S. CLEMENT	2	+1
-	J. ARIAS	2	
-	K. HAMDAROU	2	

> Plaquages Défensifs Effectués (Manqués) , Efficacité

1	R. CHAPUIS	81	+7	(7)	92,0%
2	Y. MAESTRI	76		()	100,0%
3	Q. BETHUNE	70		(8)	89,7%
4	M. DE GIOVANNI	55	+4	(2)	96,5%
5	L. GODENER	46		()	100,0%
6	J. STRAUSS	39		(1)	97,5%
7	W. ALBERTS	36		(5)	87,8%
8	A. LAPEGUE	34	+2	(3)	91,9%
9	R. BONFILS	29	+2	(13)	69,0%
10	J. DANTY	27	+5	(11)	71,1%
11	L. DA SILVA	26		()	100,0%
-	J. SEGONDS	26	+9	(3)	89,7%
-	M. STEYN	26		(2)	92,9%
14	H. PYLE	25	+2	(3)	89,3%
-	T. GRAY	25		()	100,0%



> Temps de Jeu (min.)

1	Y. MAESTRI	493	+80
2	A. LAPEGUE	469	+80
3	R. CHAPUIS	463	+28
4	K. HAMDAROU	447	+80
5	A. COVILLE	420	+65
6	J. DELBOUIS	408	+80
7	L. ETIEN	397	+80
8	Q. BETHUNE	395	+30
9	J. DANTY	365	+36
10	M. DE GIOVANNI	347	
11	L. MAPOE	320	
12	J. SEGONDS	296	+44
13	J. STRAUSS	291	+76
14	S. CLEMENT	273	+50
15	L. GODENER	259	+73
16	L. DA SILVA	257	+63
-	M. STEYN	257	+80
18	W. ALBERTS	242	+57
19	C. SADIE	208	+57
20	R. BONFILS	172	

> Feuilles de Match (Joués*, Tit., Remp.)

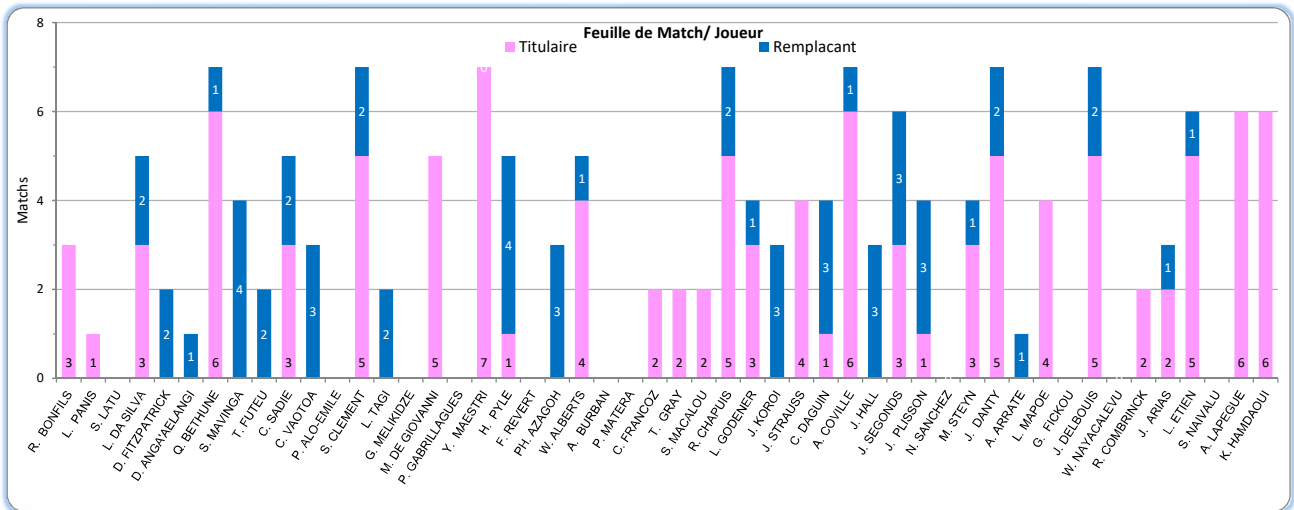
1	Y. MAESTRI	7	7	0
2	A. COVILLE	7	6	1
-	Q. BETHUNE	7	6	1
4	J. DELBOUIS	7	5	2
-	J. DANTY	7	5	2
-	R. CHAPUIS	7	5	2
-	S. CLEMENT	7	5	2
8	K. HAMDAROU	6	6	0
-	A. LAPEGUE	6	6	0
10	L. ETIEN	6	5	1
11	J. SEGONDS	6	3	3
12	M. DE GIOVANNI	5	5	0
13	W. ALBERTS	5	4	1
14	C. SADIE	5	3	2
-	L. DA SILVA	5	3	2
16	H. PYLE	5	1	4
17	L. MAPOE	4	4	0
-	J. STRAUSS	4	4	0
19	M. STEYN	4	3	1
-	L. GODENER	4	3	1

> Ballons gagnés en touche (volés sur lancer adverse)

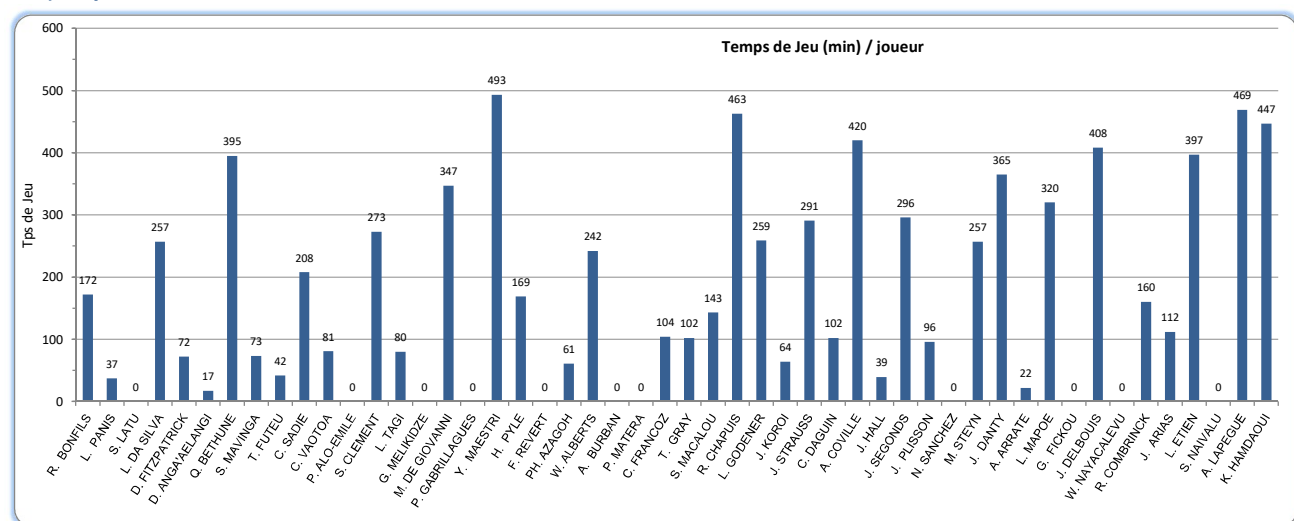
1	Y. MAESTRI	27	+5	(2)
2	M. DE GIOVANNI	15		
3	R. CHAPUIS	11		(1)
4	W. ALBERTS	6	+4	
5	S. MACALOU	5	+4	(1)
6	H. PYLE	3	+1	(1)
-	PH. AZAGOH	3		
-	C. FRANCOZ	3		
-	J. STRAUSS	3	+1	
10	T. GRAY	1		
-	L. GODENER	1		
12	-	-		
-	-	-		
-	-	-		
-	-	-		
-	-	-		
-	-	-		
-	-	-		
-	-	-		
-	-	-		
-	-	-		
-	-	-		

*: Avec entrée en jeu

> Feuille de Match et Temps de Jeu / Joueur



> Temps de jeu / Joueur





Joueur			Matches				Points					Discipline			Attaque			Plaquages Défensifs				
Nom	Nat.	Age	Poste	J	Tit.	R.	Tps	Pts	Ess	Trans.	Pen.	Drop	CJ	CR	Pen ¹	Runs ²	Franch. ³	DB ⁴	Effect.	Manq.	% ok	
R. BONFILS	FRA	31	Talon.	3	3	-	172							2		12			29	13	69,0%	
L. PANIS	FRA	26	Talon.	1	1	-	37							1					4	11	26,7%	
S. LATU	TON	26	Talon.	-	-	-	-															-
L. DA SILVA	FRA	21	Talon.	5	3	2	257							2		16	2	2	26	0	100,0%	
D. FITZPATRICK	AUS	30	Talon.	2	-	2	72									3			14	0	100,0%	
D. ANGA/AELANGI	TON	30	Talon.	1	-	1	17									5			1	0	100,0%	
Q. BETHUNE	FRA	24	Pilier	7	6	1	395						1	11		20			70	8	89,7%	
S. MAVINGA	FRA	26	Pilier	4	-	4	73						1	6		7	1	2	9	0	100,0%	
T. FUTEU	CAM	24	Pilier	2	-	2	42							3		5			2	0	100,0%	
C. SADIE	AFS	22	Pilier	5	3	2	208							3		11		2	20	0	100,0%	
C. VAOTOA	FRA	22	Pilier	3	-	3	81							1		8			11	3	78,6%	
P. ALO-EMILE	AUS	27	Pilier	-	-	-	-															-
S. CLEMENT	FRA	32	Pilier	7	5	2	273							2		11			15	5	75,0%	
L. TAGI	FID	22	Pilier	2	-	2	80							1		9	1	2	10	1	90,9%	
G. MELIKIDZE	GEO	23	Pilier	-	-	-	-												1			-
M. DE GIOVANNI	FRA	25	2eLg.	5	5	-	347									28	1	1	55	2	96,5%	
P. GABRILLAGUES	FRA	26	2eLg.	-	-	-	-												1			-
Y. MAESTRI	FRA	31	2eLg.	7	7	-	493							4		40		1	76	0	100,0%	
H. PYLE	AUS	31	2eLg.	5	1	4	169							1		6		1	25	3	89,3%	
F. REVERT	FRA	22	2eLg.	-	-	-	-												1			-
PH. AZAGOH	FRA	21	2eLg.	3	-	3	61							1		6			9	0	100,0%	
W. ALBERTS	AFS	35	3eLg.	5	4	1	242							4		26			36	5	87,8%	
A. BURBAN	FRA	32	3eLg.	-	-	-	-															-
P. MATERA	ARG	26	3eLg.	-	-	-	-													9		-
C. FRANCOZ	FRA	21	3eLg.	2	2	-	104									13			21	3	87,5%	
T. GRAY	AUS	29	3eLg.	2	2	-	102						1	1		11	1	6	25	0	100,0%	
S. MACALOU	FRA	24	3eLg.	2	2	-	143	10	2					1		17	3	6	16	0	100,0%	
R. CHAPUIS	FRA	21	3eLg.	7	5	2	463							4		21			81	7	92,0%	
L. GODENER	FRA	24	3eLg.	4	3	1	259							4		46	1	6	46	0	100,0%	
J. KOROI	NZE	27	3eLg.	3	-	3	64						1	1		8			10	0	100,0%	
J. STRAUSS	ECO	33	3eLg.	4	4	-	291							1		24	2	1	39	1	97,5%	
C. DAGUIN	FRA	27	N9	4	1	3	102							1		8	4	3	7	3	70,0%	
A. COVILLE	FRA	21	N9	7	6	1	420									31	5	13	23	1	95,8%	
J. HALL	AFS	23	N9	3	-	3	39									3	1		2	10	16,7%	
J. SEGONDS	FRA	22	N10	6	3	3	296	28		5	6					16	1	1	26	3	89,7%	
J. PLISSON	FRA	28	N10	3	1	3	96	5		1	1					8		1	5	1	83,3%	
N. SANCHEZ	ARG	30	N10	-	-	-	-												8			-
M. STEYN	AFS	35	N10	4	3	1	257	38		4	10					17	1	2	26	2	92,9%	
J. DANTY	FRA	27	Centre	7	5	2	365	10	2					3		33	4	14	27	11	71,1%	
A. ARRATE	FRA	22	Centre	1	-	1	22									1			2	1	66,7%	
L. MAPOE	AFS	31	Centre	4	4	-	320									24	4	7	24	5	82,8%	
G. FICKOU	FRA	25	Centre	-	-	-	-												2			-
J. DELBOUIS	FRA	20	Centre	7	5	2	408							1		32	4	17	22	0	100,0%	
W. NAYACALEVU	FID	29	Ailier	-	-	-	-												5			-
R. COMBRINCK	AFS	20	Ailier	2	2	-	160	5	1					1		5	1	4	8	5	61,5%	
J. ARIAS	FRA	35	Ailier	2	2	1	112							2		10			9	1	90,0%	
L. ETIEN	FRA	24	Ailier	6	5	1	397							1		33	6	15	12	10	54,5%	
S. NAIVALU	AUS	27	Ailier	-	-	-	-															-
A. LAPEGUE	FRA	20	Ailier	6	6	-	469	10	2				1	4		40	10	13	34	3	91,9%	
K. HAMD AOUI	FRA	25	N15	6	6	-	447	25	5					2		42	7	12	13	0	100,0%	
ESSAI PENALITE																						

1: Pénalités concédées

2: Courses avec Ballon

3: Franchissements

4: Défenseurs battus