



TOP 14 - J5

#ASM - SFPARIS

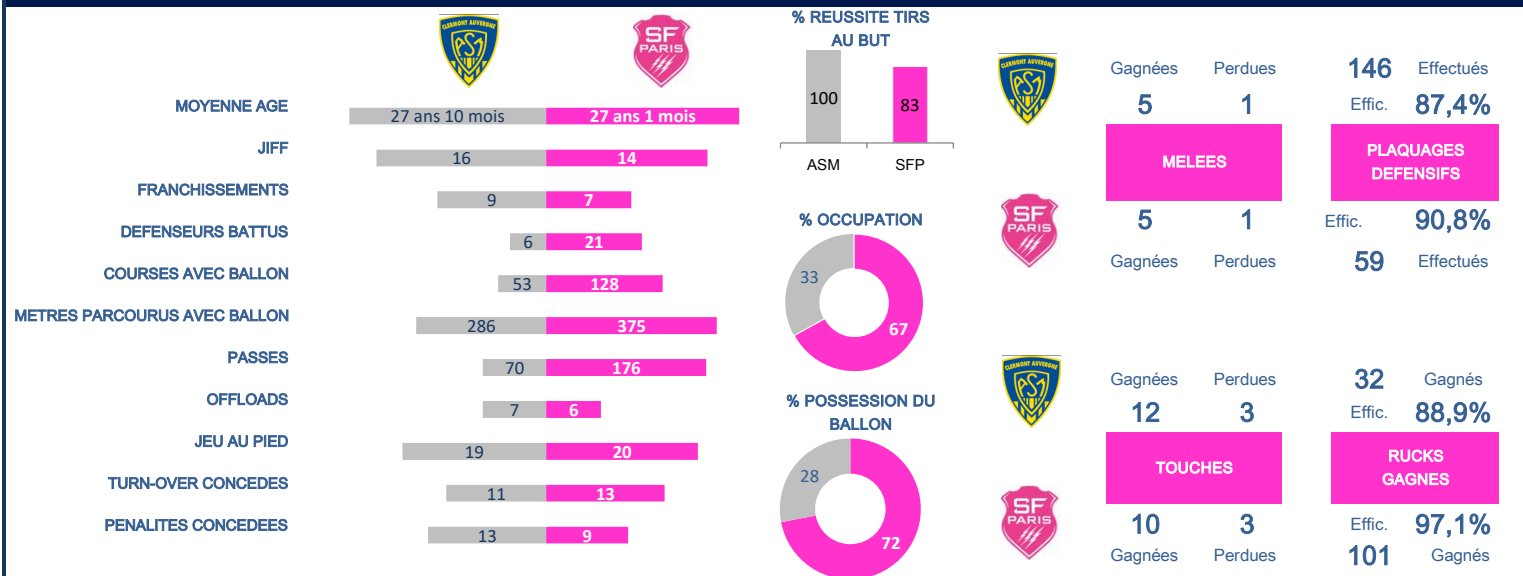
Dimanche 18 Octobre 2020

41

27

Stade Marcel Michelin

Arbitre : POITE



## &gt; Plaquages Défensifs

Nom	ASM	Plaquages
F. LEE	14 / 1	
A. PELISSIE	13 / 2	
A. ITURRIA	10 / 2	
A. FISCHER	9 / 1	
C. OJOVAN	9 / 1	

## &gt; Courses avec le ballon

Nom	SFP	Courses
G. FICKOU	12	
T. VEAINU	10	
Y. MAESTRI	10	
L. GODENER	9	
S. NAIVALU	8	

## &gt; Mètres parcourus\*

Nom	ASM	Mètres
C. TIBERGHIE	94	
JP. BARRAQUE	63	
S. NAIVALU	55	
K. HAMDIOUI	52	
T. VEAINU	47	

## &gt; Franchissements

Nom	ASM	Franchissements
K. MATSUSHIMA	3	
JP. BARRAQUE	2	
S. BEZY	2	
T. VEAINU	2	
S. NAIVALU	1	

## &gt; Défenseurs battus

Nom	SFP	Défenseurs battus
T. VEAINU	5	
S. NAIVALU	3	
G. FICKOU	3	
J. HALL	2	
A. BURBAN	2	

## &gt; Touches gagnées (volées)

Nom	SFP	Touches
R. CHAPUIS	6 (2)	
A. ITURRIA	6	
A. LAPANDRY	4 (1)	
S. NAIVALU	3	
Y. MAESTRI	2	

## &gt; Passes effectuées

Nom	SFP	Passes
J. HALL	65	
S. BEZY	30	
A. COVILLE	27	
J. SEGONDS	22	
N. SANCHEZ	16	

## &gt; Ballons joués au pied

Nom	SFP	Ballons
J. SEGONDS	9	
C. LOPEZ	7	
S. BEZY	7	
J. HALL	4	
G. FICKOU	3	

## &gt; Offloads

Nom	ASM	Offloads
C. TIBERGHIE	3	
T. VEAINU	1	
S. NAIVALU	1	
G. FICKOU	1	
N. SANCHEZ	1	

## &gt; Turn-over concédés

Nom	SFP	Turn-over
G. FICKOU	2	
JP. BARRAQUE	2	
A. LAPANDRY	2	
N. SANCHEZ	2	
J. SEGONDS	1	

	Tps jeu (min)	Franchis.	Defenseurs Battus	Runs	Metres Parcoursus*	Passes	Offloads	Turn over Concédés	Plaquages Défensifs	Fautes	Touches Gagnées
1 S. MAVINGA	58			7	2	1		1	2 - 0	100%	2
2 L. PANIS	43			2	2	1			4 - 1	80%	
3 G. MELIKIDZE	66			8	22				7 - 0	100%	
4 G. GROBLER	57			3	3	6			5 - 0	100%	
5 Y. MAESTRI	68			10	11	3			2 - 0	100%	2
6 A. BURBAN	0		2	7	20	2		1	8 - 0	100%	1
7 R. CHAPUIS	0			2	1	2		1	3 - 0	100%	6
8 L. GODENER	49			9	12	1		1	5 - 0	100%	
9 J. HALL	60	1	2	3	30	65			1 - 0	100%	
10 J. SEGONDS	0			2	8	22		1	2 - 1	66,7%	1
11 T. VEAINU	0	2	5	10	47	4	1	1	2 - 1	66,7%	
12 G. FICKOU	0	1	3	12	25	14	1	2	4 - 1	80%	1
13 W. NAYACALEVU	50			7	6	2			6 - 1	85,7%	1
14 S. NAIVALU	0	1	3	8	55	3	1		4 - 1	80%	3
15 K. HAMDIOUI	0	1	1	7	52	5		1	0 - 0		1
16 S. LATU	37		1	7	33	1	1		0 - 0		1
17 V. KAKOVIN	22		2	3	12	1			0 - 0		1
18 M. KREMER	35		1	7	12				0 - 0		1
19 T. GRAY	31			4	2			1	2 - 0	100%	
20 A. COVILLE	20			3	7	27	1		0 - 0		
21 N. SANCHEZ	0	1	1	4	13	16	1	2	0 - 0		
22 A. ARRATE	20			2					1 - 0	100%	
23 M. ALO-EMILE	14			1				1	1 - 0	100%	

Note : Source <http://www.espn.co.uk>

\*: Metres parcourus avec le ballon

# #ASM -SFPARIS

## 41 27

TOP 14 - J5

Dimanche 18 Octobre 2020

Stade Marcel Michelin 1000 Spec.

Arbitre : POITE

**Essais : 5**  
 A. PELISSIE (7)  
 A. LAPANDRY (11)  
 ESSAI PEN. (40+1)  
 S. BEZY (36,67)

**Pénalités : 2**  
 C. LOPEZ (29,52)

**Pénalités : 2**  
 J. SEGONDS (15,22)

**Essais : 3**  
 S. LATU (50)  
 S. NAIVALU (73)  
 T. VEAINU (3)

**Transformations : 4**  
 C. LOPEZ (8,12,38,68)

**Transformations : 3**  
 N. SANCHEZ (74)  
 J. SEGONDS (4,51)

Remplacants		Remplacants	
16	Y. BEHEREGARAY	20	K. VIALARD
17	E. FALGOUX	21	F. LEE
18	S. VAHAAMAHINA	22	T. NANAI-WILLIAMS
19	J. CANCORIET	23	S. FALATEA

<b>C. TIBERGHIE</b>			
14 K. MATSUSHIMA	13 JP. BARRAQUE	12 A. NAQALEVU	11 P. BETHAM
10 C. LOPEZ			
7 A. LAPANDRY	8 A. ITURRIA	9 S. BEZY	6 A. FISCHER
5 S. TIMANI			
3 C. OJOVAN	2 A. PELISSIE	4 P. JEDRSIAK	1 P. RAVAI
1 S. MAVINGA	2 L. PANIS	3 G. MELIKIDZE	
4 G. GROBLER			
6 A. BURBAN	8 L. GODENER	5 Y. MAESTRI	7 R. CHAPUIS
9 J. HALL			
11 T. VEAINU	12 G. FICKOU	10 J. SEGONDS	14 S. NAIVALU
13 W. NAYACALEVU			
15 K. HAMD AOUI			

16	◀ 44 S. LATU	20	◀ 61 A. COVILLE
17	◀ 59 V. KAKOVIN	21	◀ 59 N. SANCHEZ
18	◀ 46 M. KREMER	22	◀ 59 A. ARRATE
19	◀ 50 T. GRAY	23	◀ 38 M. ALO-EMILE

## &gt; Marqueurs Essais

<b>1</b>	<b>T. VEAINU</b>	<b>2</b>	<b>+1</b>
2	S. LATU	1	+1
-	Y. MAESTRI	1	
-	S. MACALOU	1	
-	W. NAYACALEVU	1	
-	S. NAIVALU	1	+1
7	-	-	-
-	-	-	-
-	-	-	-
-	-	-	-
-	-	-	-
-	-	-	-
-	-	-	-
-	-	-	-
-	-	-	-
-	-	-	-

## &gt; Marqueurs Points

<b>1</b>	<b>J. SEGONDS</b>	<b>27</b>	<b>+10</b>
2	N. SANCHEZ	26	+2
3	T. VEAINU	10	+5
4	S. LATU	5	+5
-	Y. MAESTRI	5	
-	S. MACALOU	5	
-	W. NAYACALEVU	5	
-	S. NAIVALU	5	+5
9	-	-	-
-	-	-	-
-	-	-	-
-	-	-	-
-	-	-	-
-	-	-	-
-	-	-	-
-	-	-	-

## &gt; Franchisseurs

<b>1</b>	<b>S. MACALOU</b>	<b>3</b>	
2	A. COVILLE	2	
-	W. NAYACALEVU	2	
-	S. NAIVALU	2	+1
-	A. LAPEGUE	2	
-	T. VEAINU	2	+2
7	J. HALL	1	+1
-	N. SANCHEZ	1	+1
-	G. FICKOU	1	+1
-	L. ETIEN	1	
-	K. HAMD AOUI	1	+1
12	-	-	-
-	-	-	-
-	-	-	-
-	-	-	-
-	-	-	-

## &gt; Défenseurs battus

<b>1</b>	<b>L. ETIEN</b>	<b>8</b>	
-	T. VEAINU	8	+5
3	S. MACALOU	7	
4	V. KAKOVIN	4	+2
-	J. HALL	4	+2
-	J. DANTY	4	
-	G. FICKOU	4	+3
8	S. LATU	3	+1
-	A. BURBAN	3	+2
-	M. KREMER	3	+1
-	W. NAYACALEVU	3	
-	S. NAIVALU	3	+3
13	A. LAPEGUE	2	
14	A. COVILLE	1	
-	N. SANCHEZ	1	+1

## &gt; Passes Effectuées

<b>1</b>	<b>J. HALL</b>	<b>153</b>	<b>+65</b>
2	A. COVILLE	117	+27
3	J. SEGONDS	45	+22
4	N. SANCHEZ	36	+16
5	G. FICKOU	34	+14
6	J. DANTY	13	
7	Y. MAESTRI	9	+3
-	T. VEAINU	9	+4
9	P. MATERA	8	
-	W. NAYACALEVU	8	+2
11	G. GROBLER	7	+6
12	M. DE GIOVANNI	6	
-	K. HAMD AOUI	6	+5
14	S. NAIVALU	5	+3

## &gt; Offloads

<b>1</b>	<b>G. FICKOU</b>	<b>3</b>	<b>+1</b>
-	W. NAYACALEVU	3	
3	P. MATERA	2	
-	N. SANCHEZ	2	+1
-	T. VEAINU	2	+1
6	S. LATU	1	+1
-	P. GABRILLAGUES	1	
-	Y. MAESTRI	1	
-	A. COVILLE	1	+1
-	J. HALL	1	
-	J. SEGONDS	1	
-	J. DANTY	1	
-	L. ETIEN	1	
-	S. NAIVALU	1	+1

## &gt; Courses avec le Ballon

<b>1</b>	<b>M. KREMER</b>	<b>31</b>	<b>+7</b>
2	G. FICKOU	25	+12
3	T. VEAINU	24	+10
4	L. GODENER	21	+9
5	W. NAYACALEVU	20	+7
6	Y. MAESTRI	18	+10
7	S. LATU	17	+7
8	G. MELIKIDZE	16	+8
9	S. MAVINGA	14	+7
-	K. HAMD AOUI	14	+7
11	V. KAKOVIN	12	+3
-	L. ETIEN	12	
13	S. MACALOU	11	
-	J. DANTY	11	

## &gt; Metres parcourus avec le Ballon

<b>1</b>	<b>T. VEAINU</b>	<b>120</b>	<b>+47</b>
2	S. LATU	84	+33
3	S. NAIVALU	79	+55
4	W. NAYACALEVU	74	+6
5	S. MACALOU	71	
6	L. ETIEN	69	
7	K. HAMD AOUI	63	+52
8	A. COVILLE	57	+7
9	J. HALL	48	+30
10	G. FICKOU	44	+25
11	L. GODENER	39	+12
12	J. SEGONDS	37	+8
13	G. MELIKIDZE	33	+22
14	M. KREMER	32	+12

## &gt; Cartons (Total, Jaune, rouge)

<b>1</b>	<b>P. ALO-EMILE</b>	<b>1</b>	<b>0</b>	<b>1</b>	
-	L. TAGI	1	0	1	
-	G. MELIKIDZE	1	1		
-	P. MATERA	1	1		
-	W. NAYACALEVU	1	+1	1	0
6	-	-	-	-	-
-	-	-	-	-	-
-	-	-	-	-	-
-	-	-	-	-	-

## &gt; Fautes concédées

<b>1</b>	<b>S. LATU</b>	<b>5</b>	<b>+1</b>
-	V. KAKOVIN	5	+1
3	G. MELIKIDZE	4	
-	Y. MAESTRI	4	
-	M. KREMER	4	+1
6	S. MAVINGA	3	+2
-	P. GABRILLAGUES	3	
-	S. MACALOU	3	
-	P. MATERA	3	
10	L. PANIS	2	
-	G. FICKOU	2	+1
-	L. ETIEN	2	
-	K. HAMD AOUI	2	+1
14	P. ALO-EMILE	1	
-	L. TAGI	1	

## &gt; Plaquages Défensifs Effectués (Manqués), Efficacité

<b>1</b>	<b>P. GABRILLAGUES</b>	<b>27</b>	<b>( )</b>	<b>100,0%</b>
-	M. KREMER	27	( 6 )	81,8%
3	Y. MAESTRI	22	+2 ( 1 )	95,7%
4	A. BURBAN	18	+8 ( 1 )	94,7%
5	V. KAKOVIN	16	( )	100,0%
6	G. MELIKIDZE	15	+7 ( )	100,0%
-	S. MACALOU	15	( 5 )	75,0%
8	L. GODENER	14	+5 ( )	100,0%
9	L. PANIS	13	+4 ( 2 )	86,7%
10	M. DE GIOVANNI	12	( )	100,0%
11	J. HALL	11	+1 ( 2 )	84,6%
-	N. SANCHEZ	11	( 3 )	78,6%
-	G. FICKOU	11	+4 ( 2 )	84,6%
-	W. NAYACALEVU	11	+6 ( 2 )	84,6%
15	S. LATU	9	( 1 )	90,0%

## &gt; Réussite aux Tirs (% , Ok, Nok)

<b>1</b>	<b>J. SEGONDS</b>	<b>76,9%</b>	<b>10</b>	<b>3</b>
2	N. SANCHEZ	71,4%	10	4
3	-	-	-	-
-	-	-	-	-

> Temps de Jeu (min.)

1	M. KREMER	250	+35
2	L. ETIEN	240	
3	Y. MAESTRI	226	+68
4	P. GABRILLAGUES	215	
5	G. MELIKIDZE	200	+66
6	J. HALL	185	+60
7	V. KAKOVIN	184	+22
8	L. PANIS	170	+43
9	P. MATERA	168	
-	J. DANTY	168	
11	S. MACALOU	160	
-	G. FICKOU	160	
13	W. NAYACALEVU	155	+50
14	S. LATU	150	+37
-	S. MAVINGA	150	+58
16	T. VEAINU	146	
17	A. COVILLE	135	+20
-	S. NAIVALU	135	
19	N. SANCHEZ	125	
20	L. GODENER	116	+49

> Feuilles de Match (Joués\*, Tit., Remp.)

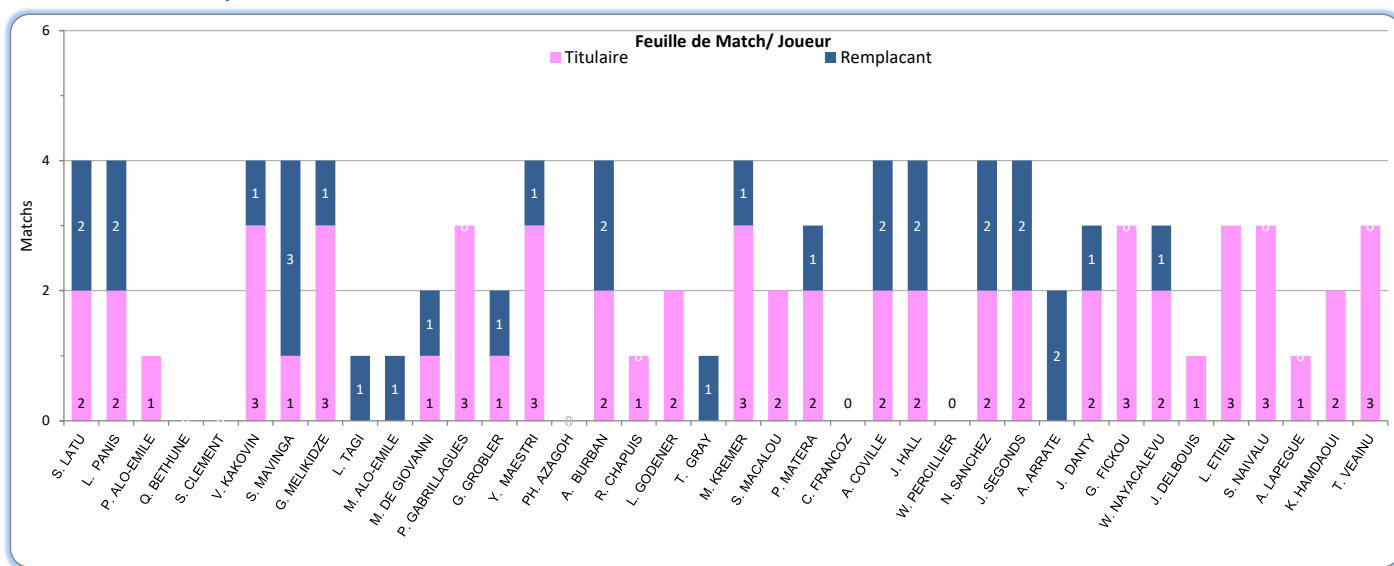
1	M. KREMER	4	3	1
-	Y. MAESTRI	4	3	1
-	G. MELIKIDZE	4	3	1
-	V. KAKOVIN	4	3	1
5	J. HALL	4	2	2
-	A. COVILLE	4	2	2
-	L. PANIS	4	2	2
-	S. LATU	4	2	2
9	S. MAVINGA	4	1	3
10	L. ETIEN	3	3	0
-	P. GABRILLAGUES	3	3	0
12	W. NAYACALEVU	3	2	1
-	J. DANTY	3	2	1
-	J. SEGONDS	3	2	2
-	N. SANCHEZ	3	2	2
-	P. MATERA	3	2	1
-	A. BURBAN	3	2	2
18	T. VEAINU	2	3	0
-	S. NAIVALU	2	3	0
-	G. FICKOU	2	3	0

> Ballons gagnés en touche (volés sur lancer adverse)

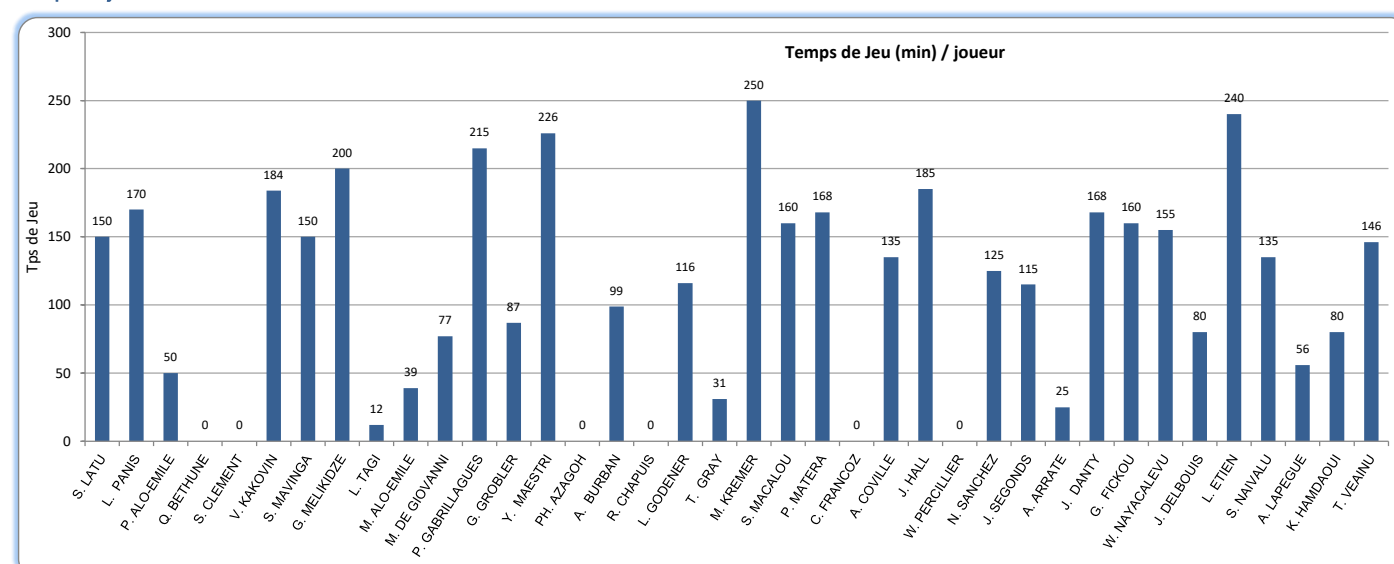
1	S. MACALOU	12	(2)
2	Y. MAESTRI	10	+2 (1)
3	R. CHAPUIS	6	+6 (2)
4	M. DE GIOVANNI	5	(1)
5	P. GABRILLAGUES	3	(1)
-	A. BURBAN	3	+1 (1)
-	M. KREMER	3	
-	P. MATERA	3	
-	S. NAIVALU	3	+3
10	L. PANIS	1	(1)
-	G. GROBLER	1	
-	J. DANTY	1	
13	-	-	
-	-	-	
-	-	-	
-	-	-	
-	-	-	
-	-	-	
-	-	-	
-	-	-	
-	-	-	
-	-	-	

\*: Avec entrée en jeu

> Feuille de Match et Temps de Jeu / Joueur



> Temps de jeu / Joueur





Joueur				Matches				Points					Discipline			Attaque			Plaquages Défensifs		
Nom	Nat.	Age	Poste	J	Tit.	R.	Tps	Pts	Ess	Trans.	Pen.	Drop	CJ	CR	Pen <sup>1</sup>	Runs <sup>2</sup>	Franch. <sup>3</sup>	DB <sup>4</sup>	Effect.	Manq.	% ok
S. LATU	TON	27	Talon.	4	2	2	150	5	1				5			9	1		9	1	90,0%
L. PANIS	FRA	27	Talon.	4	2	2	170						2			13	2		13	2	86,7%
P. ALO-EMILE	AUS	28	Pilier	1	1	-	50						1	1		4			4	0	100,0%
Q. BETHUNE	FRA	25	Pilier	-	-	-	-														-
S. CLEMENT	FRA	33	Pilier	-	-	-	-														-
V. KAKOVIN	GEO	30	Pilier	4	3	1	184						5			16			16	0	100,0%
S. MAVINGA	FRA	27	Pilier	4	1	3	150						3			4			4	0	100,0%
G. MELIKIDZE	GEO	24	Pilier	4	3	1	200						1	4		15			15	0	100,0%
L. TAGI	FID	23	Pilier	1	-	1	12						1	1		1			1	0	100,0%
M. ALO-EMILE	AUS	20	Pilier	2	-	1	39									1			1	0	100,0%
M. DE GIOVANNI	FRA	26	2eLg.	2	1	1	77									12			12	0	100,0%
P. GABRILLAGUES	FRA	27	2eLg.	3	3	-	215						3			27			27	0	100,0%
G. GROBLER	AFS	28	2eLg.	2	1	1	87									8	1		8	1	88,9%
Y. MAESTRI	FRA	32	2eLg.	4	3	1	226	5	1				4			22	1		22	1	95,7%
PH. AZAGOH	FRA	22	2eLg.	-	-	-	-														-
A. BURBAN	FRA	33	3eLg.	3	2	2	99						1			18	1		18	1	94,7%
R. CHAPUIS	FRA	22	3eLg.	-	1	-	-									3			3	0	100,0%
L. GODENER	FRA	25	3eLg.	2	2	-	116									14			14	0	100,0%
T. GRAY	AUS	30	3eLg.	1	-	1	31									2			2	0	100,0%
M. KREMER	ARG	23	3eLg.	4	3	1	250						4			27	6		27	6	81,8%
S. MACALOU	FRA	25	3eLg.	2	2	-	160	5	1				3			3	15	5	15	5	75,0%
P. MATERA	ARG	27	3eLg.	3	2	1	168						1	3		8	2		8	2	80,0%
C. FRANCOZ	FRA	22	3eLg.	-	-	-	-														-
A. COVILLE	FRA	22	N9	4	2	2	135									2	6	3	6	3	66,7%
J. HALL	AFS	24	N9	4	2	2	185						1			1	11	2	11	2	84,6%
W. PERCILLIER	CAN	21	N9	-	-	-	-														-
N. SANCHEZ	ARG	32	N10	3	2	2	125	26		4	6					1	11	3	11	3	78,6%
J. SEGONDS	FRA	23	N10	3	2	2	115	27		3	7		1			7	2		7	2	77,8%
A. ARRATE	FRA	23	Centre	2	-	2	25									1			1	0	100,0%
J. DANTY	FRA	28	Centre	3	2	1	168									9	1		9	1	90,0%
G. FICKOU	FRA	26	Centre	2	3	-	160						2			1	11	2	11	2	84,6%
W. NAYACALEVU	FID	30	Centre	3	2	1	155	5	1				1	1		2	11	2	11	2	84,6%
J. DELBOUIS	FRA	21	Centre	1	1	-	80						1			2			2	0	100,0%
L. ETIEN	FRA	25	Ailier	3	3	-	240						2			1	8	2	8	2	80,0%
S. NAIVALU	AUS	28	Ailier	2	3	-	135	5	1							2	6	2	6	2	75,0%
A. LAPEGUE	FRA	22	Ailier	1	1	-	56									2	1		1	0	100,0%
K. HAMDAROU	FRA	26	Arriere	1	2	-	80						2			1	4		4	0	100,0%
T. VEAINU	TON	29	Arriere	2	3	-	146	10	2				1			2	6	2	6	2	75,0%
S. TUI	AUS	21	Arriere	-	-	-	-														-
ESSAI PENALITE																					

1: Pénalités concédées

3: Franchissements

2: Courses avec Ballon

4: Défenseurs battus