



#LOU -SFPARIS

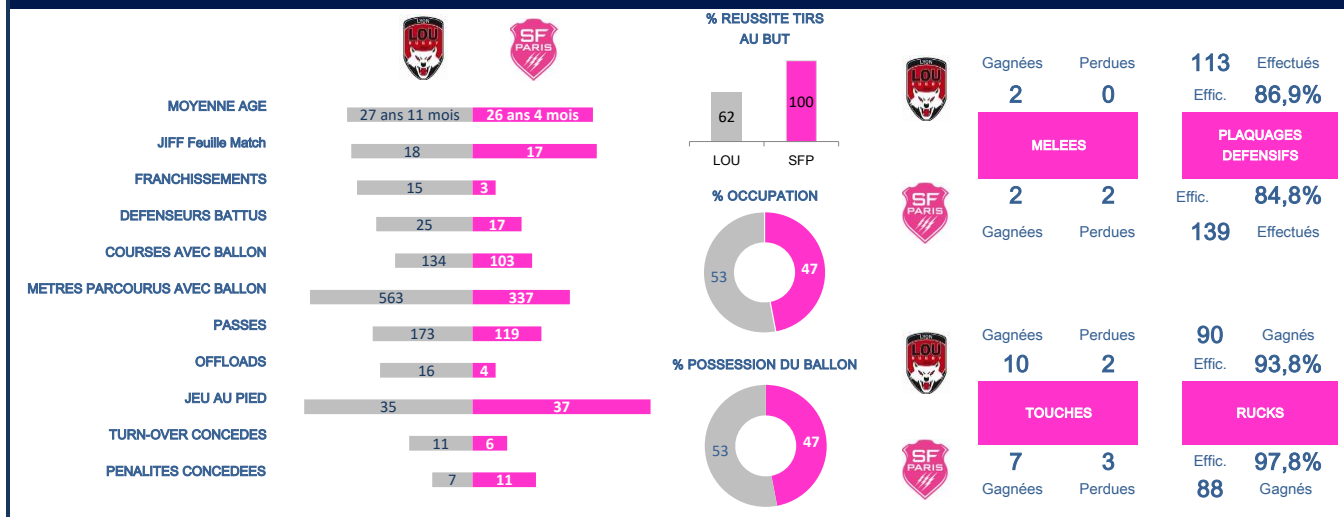
20 19

TOP 14 - J10

Dimanche 29 Novembre
2020

Stade Gerland

Arbitre : T. CHARABAS



> Plaquages Défensifs

J. MAUROUARD	LOU	17 / 1
A. TULO	LOU	15 / 3
P. GABRILLAGUES	SFP	14 / 0
M. DE GIOVANNI	SFP	14 / 0
F. LAMBÉY	LOU	14 / 3

> Courses avec le ballon

K. HAMDAROU	SFP	17
N. NAKAITACI	LOU	17
C. LAPORTE	LOU	15
L. GODENER	SFP	11
T. REGARD	LOU	11

> Mètres parcourus*

K. HAMDAROU	SFP	162
N. NAKAITACI	LOU	155
C. LAPORTE	LOU	80
P. FERNANDEZ	LOU	46
A. TULO	LOU	40

> Franchissements

N. NAKAITACI	LOU	3
C. LAPORTE	LOU	2
K. HAMDAROU	SFP	2
J. MAUROUARD	LOU	2
T. REGARD	LOU	1

> Défenseurs battus

G. FICKOU	SFP	7
N. NAKAITACI	LOU	6
F. LAMBÉY	LOU	4
K. HAMDAROU	SFP	3
J. HALL	SFP	2

> Touches gagnées (volées)

I. RODDA	LOU	5 (1)
G. GROBLER	SFP	3
P. GABRILLAGUES	SFP	3 (1)
D. CRETIN	LOU	3 (2)
J. SEGONDS	SFP	2

> Passes effectuées

J. DOUSSAIN	LOU	77
J. HALL	SFP	65
J. SEGONDS	SFP	20
J. WISNIEWSKI	LOU	14
P. FERNANDEZ	LOU	10

> Ballons joués au pied

J. SEGONDS	SFP	24
P. FERNANDEZ	LOU	10
J. WISNIEWSKI	LOU	8
K. HAMDAROU	SFP	7
C. NGATAI	LOU	6

> Offloads

T. ARNOLD	LOU	3
T. REGARD	LOU	3
F. LAMBÉY	LOU	2
T. VEAINU	SFP	1
K. HAMDAROU	SFP	1

> Turn-over concédés

T. ARNOLD	LOU	4
D. BAMBA	LOU	2
G. GROBLER	SFP	2
T. VEAINU	SFP	1
A. ARRATE	SFP	1

	SF PARIS	Tps jeu (min)	Essais	Points	Franchis.	Def. Battus	Runs	Mètres Parcourus*	Passes	Offloads	Jeu au Pied	Turn-Over	Plaquages Défensifs	Fautes	Touches Gagnées
1	S. MAVINGA	40					5	1					3-0	100%	1
2	S. LATU	74					1		1				7-3	70%	2
3	P. ALO-EMILE	76				2	10	17	3			1	2-5	28,6%	2
4	M. DE GIOVANNI	77					10	9	2				14-0	100%	
5	P. GABRILLAGUES	80					7	1	3				14-0	100%	1
6	A. BURBAN	80					3	8				1	12-1	92,3%	1
7	G. GROBLER	56					4	10	3	1		2	10-2	83,3%	3
8	L. GODENER	68				1	11	27	3				9-0	100%	1
9	J. HALL	80				2	6	22	65		2		11-2	84,6%	
10	J. SEGONDS	80		14			2	12	20		24		5-2	71,4%	2
11	L. ETIEN	80				1	6	29	1	1			4-0	100%	
12	A. ARRATE	80					2		2		1	1	4-2	66,7%	
13	G. FICKOU	80			1	7	7	9	6		2		11-3	78,6%	1
14	T. VEAINU	80				1	5	20	5	1	1	1	2-3	40%	
15	K. HAMDAROU	80	1	5	2	3	17	162	2	1	7		5-1	83,3%	
16	L. DA SILVA	6											1-0	100%	
17	Q. BETHUNE	40					4		1				12-0	100%	1
18	Y. MAESTRI	24					1	2	2				1-1	50%	
19	PH. AZAGOH	15					1						9-0	100%	1
20	L. TAGI	4					1	8					3-0	100%	
21	A. LAPEGUE	0											0-0		
22	S. NAIVALU	0											0-0		
23	A. COVILLE	0											0-0		

* : Mètres parcourus avec le ballon

Note : Source <http://www.espn.co.uk>

	LOU	Tps jeu (min)	Essais	Points	Franchis.	Def. Battus	Runs	Metres Parcourus*	Passes	Offloads	Jeu au Pied	Turn-Over	Plaquages Défensifs	Fautes	Touches Gagnées
1	X. CHIOCCI	56					2	6	3	1			2 - 0	100%	
2	J. MAUROUARD	80			2	2	8	17	3	1		1	17 - 1	94,4%	1
3	D. BAMBA	80	1	5	1	2	8	7	1			2	9 - 1	90%	1
4	F. LAMBEY	80			1	4	10	8	9	2		1	14 - 3	82,4%	1
5	I. RODDA	80					6	9	5				7 - 1	87,5%	5
6	T. WILLIAM	56			1		4	27	1				12 - 1	92,3%	1
7	D. CRETIN	80			1		4	15	4	1	1	1	8 - 1	88,9%	3
8	A. TULOU	66				2	6	40	3			1	15 - 3	83,3%	
9	J. DOUSSAIN	80		15			6	8	77	1	3		6 - 3	66,7%	2
10	P. FERNANDEZ	51			1	2	9	46	10		10		1 - 1	50%	1
11	N. NAKAITACI	80			3	6	17	155	8	1	1		1 - 0	100%	
12	C. NGATAI	51			1	1	4	38	8	1	6	1	1 - 2	33,3%	2
13	T. REGARD	80			1	2	11	29	7	3	1		4 - 0	100%	
14	T. ARNOLD	80			1		8	26	8	3	1	4	1 - 0	100%	
15	C. LAPORTE	80			2	2	15	80	8		4		4 - 0	100%	1
16	V. DEVISME	24					2	2					6 - 0	100%	
17	L. GOUJON	14					5	15	1	1			1 - 0	100%	
18	M. BASTAREAUD	24				1	6	5	1				2 - 0	100%	
19	J. WISNIEWSKI	29					1	22	14		8		2 - 0	100%	
20	E. DUMORTIER	29				1	2	8	2	1			0 - 0		
21	J. HEAVEN	0											0 - 0		
22	J. PELISSIE	0											0 - 0		
23	C. RIC	0											0 - 0		

Essai : 1 D. BAMBA (75)	Pénalités : 5 J. DOUSSAIN (9,17,24,52,59)	Drops : 1 J. SEGONDS (61)	Pénalités : 3 J. SEGONDS (13,29,72)	Essai : 1 K. HAMD AOUI (19)
-----------------------------------	---	-------------------------------------	---	---------------------------------------

Transformations : 1
J. SEGONDS (20)

Remplacants					
16	◀ 57 V. DEVISME	20	◀ 52 E. DUMORTIER		
17	◀ 67 L. GOUJON	21	J. HEAVEN		
18	◀ 57 M. BASTAREAUD	22	J. PELISSIE		
19	◀ 52 J. WISNIEWSKI	23	C. RIC		
 C. LAPORTE					
 T. ARNOLD		 T. REGARD		 C. NGATAI ▶ 52	
 N. NAKAITACI					
 P. FERNANDEZ ▶ 52					
 D. CRETIN		 A. TULOU ▶ 67		 J. DOUSSAIN	
 T. WILLIAM ▶ 57					
 I. RODDA		 F. LAMB EY			
 D. BAMBA		 J. MAUROUARD		 X. CHIOCCI ▶ 57	
 S. MAVINGA ▶ 41		 S. LATU ▶ 75		 P. ALO-EMILE ▶ 77	
 M. DE GIOVANNI ▶ 66					
 A. BURBAN		 L. GODENER ▶ 69		 P. GABRILLAGUES	
 G. GROBLER ▶ 45					
 J. HALL		 J. SEGONDS			
 L. ETIEN		 A. ARRATE		 G. FICKOU	
 T. VEAINU					
 K. HAMD AOUI					
Remplacants					
16	◀ 75 L. DA SILVA	20	◀ 77 L. TAGI		
17	◀ 41 Q. BETHUNE	21	A. LAPEGUE		
18	◀ 45 Y. MAESTRI	22	S. NAIVALU		
19	◀ 66 PH. AZAGOH	23	A. COVILLE		

> Marqueurs Essais

1	S. LATU	3
-	S. MACALOU	3
3	L. ETIEN	2
-	S. NAIVALU	2
-	T. VEAINU	2
6	P. GABRILLAGUES	1
-	Y. MAESTRI	1
-	A. COVILLE	1
-	W. PERCILLIER	1
-	A. ARRATE	1
-	J. DANTY	1
-	W. NAYACALEVU	1
-	J. DELBOUIS	1
-	K. HAMD AOUI	1 +1
15	-	-

> Marqueurs Points

1	J. SEGONDS	110	+14
2	N. SANCHEZ	26	
3	S. LATU	15	
-	S. MACALOU	15	
5	L. ETIEN	10	
-	S. NAIVALU	10	
-	T. VEAINU	10	
8	P. GABRILLAGUES	5	
-	Y. MAESTRI	5	
-	A. COVILLE	5	
-	W. PERCILLIER	5	
-	A. ARRATE	5	
-	J. DANTY	5	
-	W. NAYACALEVU	5	
-	J. DELBOUIS	5	

> Franchisseurs

1	S. MACALOU	7
-	T. VEAINU	7
3	S. NAIVALU	6
4	L. ETIEN	5
5	A. COVILLE	3
-	A. ARRATE	3
-	J. DANTY	3
-	K. HAMD AOUI	3 +2
9	G. FICKOU	2 +1
-	W. NAYACALEVU	2
-	A. LAPEGUE	2
12	J. HALL	1
-	W. PERCILLIER	1
-	N. SANCHEZ	1
-	J. SEGONDS	1

> Défenseurs battus

1	T. VEAINU	23	+1
2	S. MACALOU	18	
3	L. ETIEN	16	+1
4	S. NAIVALU	14	
5	J. DANTY	11	
-	G. FICKOU	11	+7
7	S. LATU	8	
8	J. HALL	7	+2
9	V. KAKOVIN	4	
-	A. BURBAN	4	
-	L. GODENER	4	+1
-	W. NAYACALEVU	4	
-	K. HAMD AOUI	4	+3
14	M. KREMER	3	
15	P. ALO-EMILE	2	+2

> Passes Effectuées

1	J. HALL	322	+65
2	A. COVILLE	289	
3	J. SEGONDS	151	+20
4	G. FICKOU	40	+6
5	N. SANCHEZ	36	
-	J. DANTY	36	
7	T. VEAINU	35	+5
8	P. GABRILLAGUES	25	+3
9	Y. MAESTRI	22	+2
10	S. NAIVALU	14	
-	K. HAMD AOUI	14	+2
12	S. MACALOU	13	
13	G. GROBLER	11	+3
-	A. ARRATE	11	+2

> Offloads

1	T. VEAINU	7	+1
2	A. COVILLE	5	
-	W. NAYACALEVU	5	
4	S. LATU	3	
-	J. DANTY	3	
-	G. FICKOU	3	
-	L. ETIEN	3	+1
-	S. NAIVALU	3	
9	P. GABRILLAGUES	2	
-	Y. MAESTRI	2	
-	P. MATERA	2	
-	J. HALL	2	
-	N. SANCHEZ	2	
-	J. SEGONDS	2	

> Courses avec le Ballon

1	L. GODENER	60	+11
2	T. VEAINU	58	+5
3	L. ETIEN	47	+6
4	S. LATU	46	+1
5	S. NAIVALU	40	
6	J. DANTY	39	
7	P. GABRILLAGUES	38	+7
-	Y. MAESTRI	38	+1
9	K. HAMD AOUI	36	+17
10	G. FICKOU	32	+7
11	M. KREMER	31	
12	S. MACALOU	30	
13	P. ALO-EMILE	28	+10
14	S. MAVINGA	27	+5

> Metres parcourus avec le Ballon

1	T. VEAINU	325	+20
2	L. ETIEN	283	+29
3	S. NAIVALU	270	
4	S. MACALOU	256	
5	K. HAMD AOUI	247	+162
6	S. LATU	141	
7	J. SEGONDS	122	+12
8	L. GODENER	103	+27
9	A. COVILLE	85	
10	J. DELBOUIS	84	
11	W. NAYACALEVU	83	
12	J. HALL	82	+22
13	J. DANTY	81	
14	G. FICKOU	53	+9

> Cartons (Total, Jaune, rouge)

1	P. ALO-EMILE	2	1	1
2	L. TAGI	1	0	1
-	G. MELIKIDZE	1	1	
-	L. GODENER	1	1	
-	P. MATERA	1	1	
-	W. NAYACALEVU	1	1	
-	T. VEAINU	1	1	
8	-	-	-	-
-	-	-	-	-

> Fautes concédées

1	S. LATU	12	+2
2	P. GABRILLAGUES	8	+1
3	Y. MAESTRI	7	
4	P. ALO-EMILE	6	+2
-	S. MACALOU	6	
6	Q. BETHUNE	5	+1
-	V. KAKOVIN	5	
-	S. MAVINGA	5	+1
-	G. MELIKIDZE	5	
10	A. BURBAN	4	+1
-	M. KREMER	4	
12	L. GODENER	3	+1
-	T. GRAY	3	
-	P. MATERA	3	
-	J. DANTY	3	

> Plaquages Défensifs Effectués (Manqués) , Efficacité

1	P. GABRILLAGUES	71	+14	()	100,0%
2	Y. MAESTRI	60	+1	(8)	88,2%
3	L. GODENER	59	+9	(2)	96,7%
4	S. LATU	57	+7	(6)	90,5%
5	A. BURBAN	49	+12	(5)	90,7%
6	S. MACALOU	41		(10)	80,4%
7	M. DE GIOVANNI	39	+14	(1)	97,5%
8	Q. BETHUNE	34	+12	(3)	91,9%
9	J. HALL	30	+11	(6)	83,3%
10	L. PANIS	29		(2)	93,5%
11	M. KREMER	27		(6)	81,8%
-	L. ETIEN	27	+4	(5)	84,4%
13	J. SEGONDS	26	+5	(9)	74,3%
14	P. ALO-EMILE	25	+2	(7)	78,1%
-	J. DANTY	25		(5)	83,3%

> Réussite aux Tirs (% , Ok, Nok)

1	J. SEGONDS	78,0%	39	11
2	N. SANCHEZ	71,4%	10	4
3	-	-	-	-
-	-	-	-	-



> Temps de Jeu (min.)

1	L. ETIEN	554	+80
2	Y. MAESTRI	533	+24
3	P. GABRILLAGUES	504	+80
4	S. LATU	476	+74
5	J. DANTY	470	
6	T. VEAINU	440	+80
7	S. NAIVALU	436	
8	J. SEGONDS	435	+80
9	S. MACALOU	400	
10	P. ALO-EMILE	384	+76
11	A. BURBAN	378	+80
12	J. HALL	377	+80
13	L. GODENER	369	+68
14	A. COVILLE	332	
15	S. MAVINGA	269	+40
-	A. ARRATE	269	+80
17	Q. BETHUNE	265	+40
18	M. DE GIOVANNI	262	+77
19	G. GROBLER	259	+56
20	M. KREMER	250	

> Feuilles de Match (Joués*, Tit., Remp.)

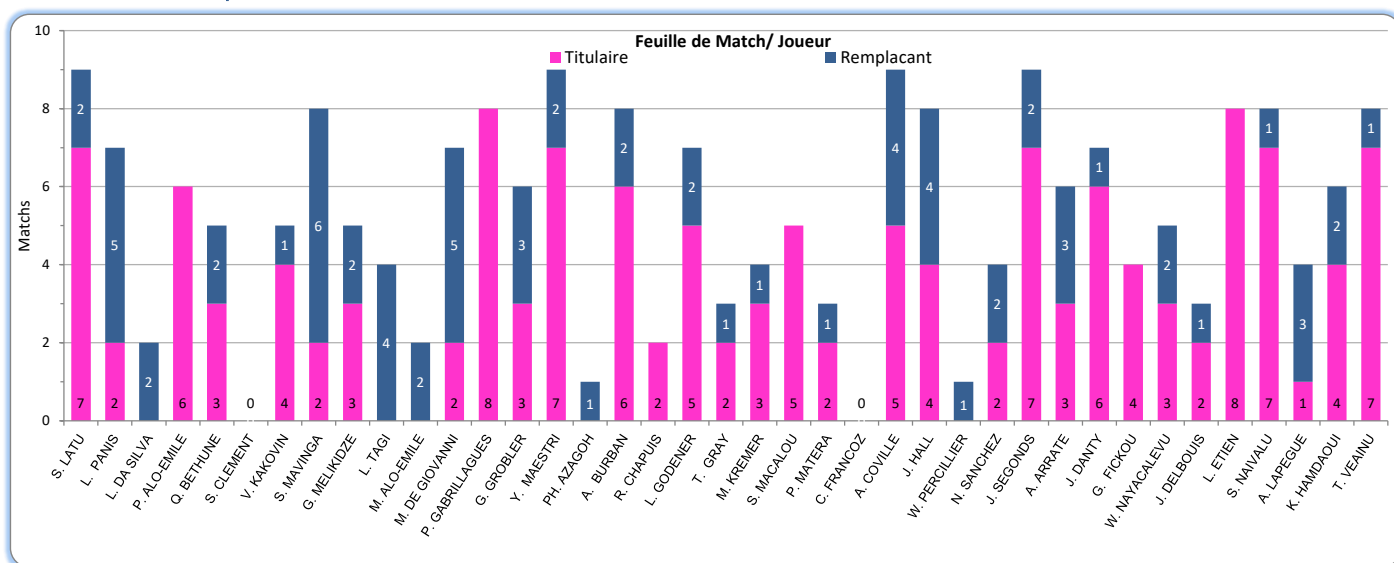
1	Y. MAESTRI	9	7	2
-	S. LATU	9	7	2
3	A. COVILLE	8	5	4
4	J. HALL	8	4	4
5	S. MAVINGA	8	2	6
6	L. ETIEN	7	8	0
-	P. GABRILLAGUES	7	8	0
8	T. VEAINU	7	7	1
-	J. SEGONDS	7	7	2
10	J. DANTY	7	6	1
-	A. BURBAN	7	6	2
12	L. GODENER	7	5	2
13	M. DE GIOVANNI	7	2	5
-	L. PANIS	7	2	5
15	S. NAIVALU	6	7	1
16	P. ALO-EMILE	6	6	0
17	A. ARRATE	6	3	3
-	G. GROBLER	6	3	3
19	S. MACALOU	5	5	0
20	V. KAKOVIN	5	4	1

> Ballons gagnés en touche (volés sur lancer adverse)

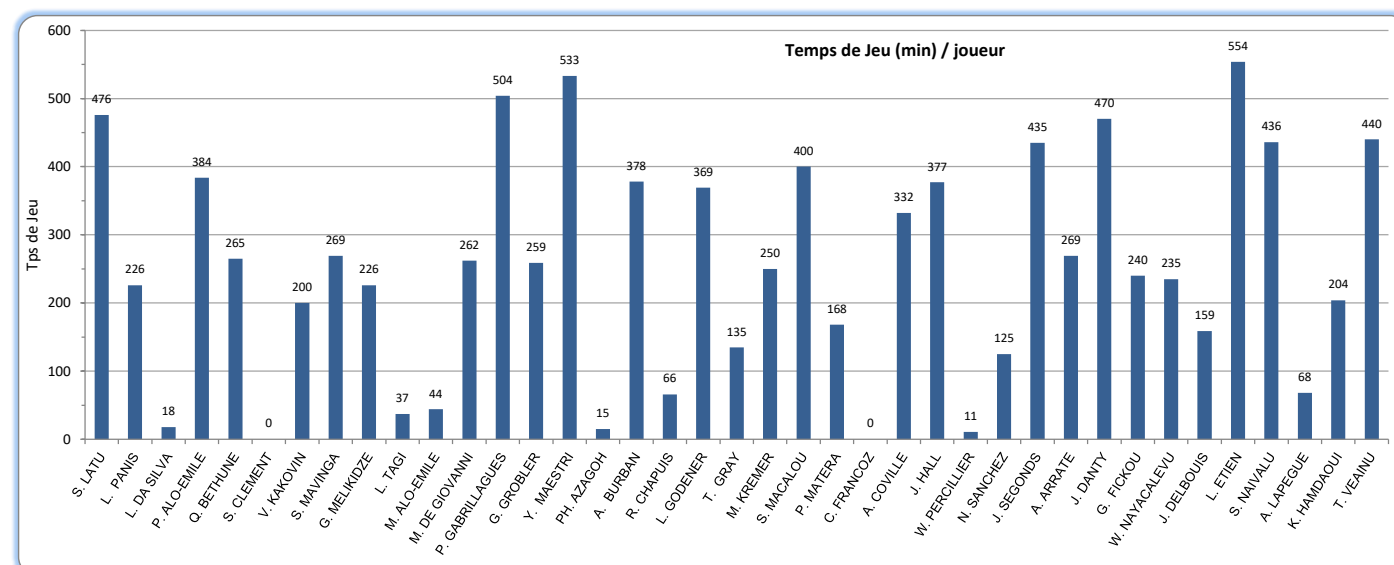
1	Y. MAESTRI	22	(1)
2	P. GABRILLAGUES	18	+3 (2)
3	S. MACALOU	17	(2)
4	R. CHAPUIS	12	(2)
5	M. DE GIOVANNI	5	(1)
-	G. GROBLER	5	+3 (1)
-	A. BURBAN	5	(1)
8	S. NAIVALU	4	
9	M. KREMER	3	
-	P. MATERA	3	
11	J. SEGONDS	2	+2
12	L. PANIS	1	(1)
-	T. GRAY	1	
-	J. DANTY	1	
-	T. VEAINU	1	
16	-	-	
-	-	-	
-	-	-	
-	-	-	
-	-	-	

*: Avec entrée en jeu

> Feuille de Match et Temps de Jeu / Joueur



> Temps de jeu / Joueur



Joueur				Matches				Points					Discipline			Attaque			Plaquages Défensifs			
Nom	Nat.	Age	Poste	J	Tit.	R.	Tps	Pts	Ess	Trans.	Pen.	Drop	CJ	CR	Pen ¹	Runs ²	Franch. ³	DB ⁴	Effect.	Manq.	% ok	
S. LATU	TON	27	Talon.	9	7	2	476	15	3						12	46		8	57	6	90,5%	
L. PANIS	FRA	27	Talon.	7	2	5	226								2	16			29	2	93,5%	
L. DA SILVA	FRA	22	Talon.	2	-	2	18									1			1	0	100,0%	
P. ALO-EMILE	AUS	28	Pilier	6	6	-	384						1	1	6	28		2	25	7	78,1%	
Q. BETHUNE	FRA	25	Pilier	5	3	2	265								5	11			34	3	91,9%	
S. CLEMENT	FRA	33	Pilier	-	-	-	-															-
V. KAKOVIN	GEO	31	Pilier	5	4	1	200								5	12		4	17	0	100,0%	
S. MAVINGA	FRA	27	Pilier	8	2	6	269								5	27		1	16	0	100,0%	
G. MELIKIDZE	GEO	24	Pilier	5	3	2	226						1		5	19			22	0	100,0%	
L. TAGI	FID	23	Pilier	4	-	4	37							1	1	6			6	3	66,7%	
M. ALO-EMILE	AUS	20	Pilier	3	-	2	44									1			3	0	100,0%	
M. DE GIOVANNI	FRA	26	2eLg.	7	2	5	262								1	21			39	1	97,5%	
P. GABRILLAGUES	FRA	27	2eLg.	7	8	-	504	5	1						8	38		1	71	0	100,0%	
G. GROBLER	AFS	28	2eLg.	6	3	3	259								1	18		1	21	4	84,0%	
Y. MAESTRI	FRA	32	2eLg.	9	7	2	533	5	1						7	38		2	60	8	88,2%	
PH. AZAGOH	FRA	22	2eLg.	1	-	1	15								1	1			9	0	100,0%	
A. BURBAN	FRA	33	3eLg.	7	6	2	378								4	22		4	49	5	90,7%	
R. CHAPUIS	FRA	22	3eLg.	1	2	-	66								1	4			5	2	71,4%	
L. GODENER	FRA	25	3eLg.	7	5	2	369						1		3	60		4	59	2	96,7%	
T. GRAY	AUS	30	3eLg.	3	2	1	135								3	13			19	0	100,0%	
M. KREMER	ARG	23	3eLg.	4	3	1	250								4	31		3	27	6	81,8%	
S. MACALOU	FRA	25	3eLg.	5	5	-	400	15	3						6	30	7	18	41	10	80,4%	
P. MATERA	ARG	27	3eLg.	3	2	1	168								1	3			8	2	80,0%	
C. FRANCOZ	FRA	22	3eLg.	-	-	-	-															-
A. COVILLE	FRA	22	N9	8	5	4	332	5	1							19	3	2	20	7	74,1%	
J. HALL	AFS	24	N9	8	4	4	377								1	19	1	7	30	6	83,3%	
W. PERCILLIER	CAN	21	N9	1	-	1	11	5	1							1	1	1	3	0	100,0%	
N. SANCHEZ	ARG	32	N10	3	2	2	125	26		4	6					9	1	1	11	3	78,6%	
J. SEGONDS	FRA	23	N10	7	7	2	435	110		16	23	3			1	24	1	1	26	9	74,3%	
A. ARRATE	FRA	23	Centre	6	3	3	269	5	1						2	13	3	2	18	2	90,0%	
J. DANTY	FRA	28	Centre	7	6	1	470	5	1						3	39	3	11	25	5	83,3%	
G. FICKOU	FRA	26	Centre	3	4	-	240								3	32	2	11	22	5	81,5%	
W. NAYACALEVU	FID	30	Centre	5	3	2	235	5	1				1		1	27	2	4	23	4	85,2%	
J. DELBOUIS	FRA	21	Centre	3	2	1	159	5	1						3	12	1	2	6	0	100,0%	
L. ETIEN	FRA	25	Ailier	7	8	-	554	10	2						3	47	5	16	27	5	84,4%	
S. NAIVALU	AUS	28	Ailier	6	7	1	436	10	2							40	6	14	25	5	83,3%	
A. LAPEGUE	FRA	22	Ailier	3	1	3	68									3	2	2	3	0	100,0%	
K. HAMDAROU	FRA	26	Arriere	4	4	2	204	5	1						3	36	3	4	12	1	92,3%	
T. VEAINU	TON	29	Arriere	7	7	1	440	10	2						1	3	58	7	23	19	6	76,0%
S. TUI	AUS	21	Arriere	-	-	-	-															-
ESSAI PENALITE																						

1: Pénalités concédées

3: Franchissements

2: Courses avec Ballon

4: Défenseurs battus