

#SFP- CAB

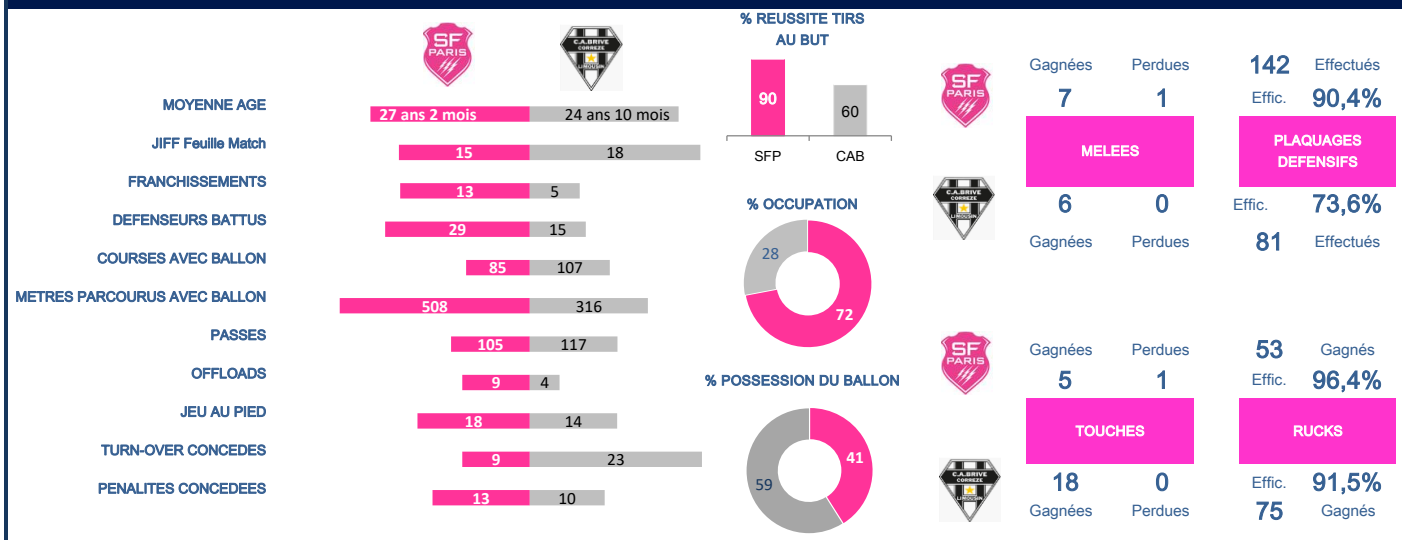
51 21

TOP 14 - J13

Dimanche 3 Janvier 2021

Stade Jean Bouin

Arbitre : PB. NUCHY



> Plaquages Défensifs	> Courses avec le ballon	> Mètres parcourus*	> Franchissements	> Défenseurs battus
M. DE GIOVANNI SFP 21 / 1	P. NARISIA CAB 9	K. HAMDAOUI SFP 107	K. HAMDAOUI SFP 3	J. DELBOUIS SFP 6
M. KREMER SFP 18 / 4	K. HAMDAOUI SFP 8	T. VEAINU SFP 72	L. ETIEN SFP 2	K. HAMDAOUI SFP 5
P. GABRILLAGUES SFP 12 / 0	K. KAMIKAMICA CAB 8	L. ETIEN SFP 58	T. VEAINU SFP 2	J. SEGONDS SFP 5
M. VOISIN CAB 11 / 2	T. VEAINU SFP 7	O. GIORGADZE CAB 57	W. NAYACALEVU SFP 1	J. JURAND CAB 3
J. DANTY SFP 8 / 0	J. DELBOUIS SFP 7	J. SEGONDS SFP 56	J. HALL SFP 1	T. VEAINU SFP 2

> Touches gagnées (volées)	> Passes effectuées	> Ballons joués au pied	> Offloads	> Turn-over concédés
M. VOISIN CAB 5	J. BLANC CAB 51	J. SEGONDS SFP 10	L. ETIEN SFP 2	J. BLANC CAB 4
I. PAULOS CAB 5	J. HALL SFP 44	J. BLANC CAB 6	W. NAYACALEVU SFP 2	O. GIORGADZE CAB 3
E. ABADIE CAB 3	V. LOBZHANIDZE CAB 27	E. HERVE CAB 4	T. VEAINU SFP 1	V. TIREFORT CAB 3
G. GROBLER SFP 2	E. HERVE CAB 13	N. SANCHEZ SFP 2	K. HAMDAOUI SFP 1	J. JURAND CAB 2
V. LEBAS CAB 2	J. SEGONDS SFP 9	J. HALL SFP 2	J. DELBOUIS SFP 1	J. SEGONDS SFP 2

	SF PARIS	Tps jeu (min)	Essais	Points	Franchis.	Def. Battus	Runs	Metres Parcoursus*	Passes	Offloads	Jeu au Pied	Turn-Over Concédés	Plaquages Défensifs	Fautes	Touches Gagnées
1	V. KAKOVIN	54					2		2				8 - 0	100%	1
2	L. DA SILVA	56				2	4	10					7 - 2	77,8%	
3	P. ALO-EMILE	77					4	3			1	1	5 - 0	100%	
4	M. DE GIOVANNI	80	1	5	1	1	5	15					21 - 1	95,5%	1
5	P. GABRILLAGUES	80				1	2		3				12 - 0	100%	1
6	P. MATERA	54			1		4	15	3	1		1	8 - 0	100%	
7	M. KREMER	80					7	14	2				18 - 4	81,8%	1
8	A. BURBAN	47					2	9	3			2	3 - 0	100%	1
9	J. HALL	77	1	5	1	2	5	38	44		2	1	6 - 2	75%	1
10	J. SEGONDS	55		17		5	4	56	9		10	2	1 - 0	100%	
11	L. ETIEN	80			2	1	6	58	4	2			4 - 2	66,7%	
12	J. DELBOUIS	59			1	6	7	44	3	1			3 - 0	100%	1
13	W. NAYACALEVU	80	1	5	1	2	6	42	4	2		1	2 - 2	50%	2
14	T. VEAINU	70	1	5	2	2	7	72	4	1	1		1 - 0	100%	2
15	K. HAMDAOUI	80	1	5	3	5	8	107	7	1	1		0 - 1	0%	
16	L. PANIS	24											7 - 0	100%	
17	Q. BETHUNE	26					2		1				4 - 0	100%	1
18	G. GROBLER	33	1	5	1		2	15	2				8 - 1	88,9%	1
19	T. GRAY	26				1	3	2	3				8 - 0	100%	
20	A. COVILLE	3							2		1		3 - 0	100%	
21	N. SANCHEZ	25		4		1	5	8	7	1	2		1 - 0	100%	1
22	J. DANTY	21							2			1	8 - 0	100%	1
23	G. MELIKIDZE	3											4 - 0	100%	

* : Metres parcourus avec le ballon

Note : Source <http://www.espn.co.uk>

	CAB	Tps jeu (min)	Essais	Points	Franchis.	Def. Battus	Runs	Metres Parcourus*	Passes	Offloads	Jeu au Pied	Turn-Over Concédés	Plaquages Défensifs	Fautes	Touches Gagnées	
1	W. TAPUELUELU	50					3	4				1	4 - 2	66,7%	1	1
2	P. NARISIA	50				2	9	12				1	6 - 3	66,7%		
3	P. CECCARELLI	50	1	5			4	17	1				6 - 0	100%	2	
4	V. LEBAS	80					6	20	1				8 - 0	100%	1	2
5	I. PAULOS	80					2		1			1	8 - 2	80%	1	5
6	K. KAMIKAMICA	58	1	5	1	2	8	20	3			1	5 - 2	71,4%		
7	M. VOISIN	80					7	1	2			1	11 - 2	84,6%		5
8	O. GIORGADZE	34				2	6	57	1			3	0 - 1	0%		
9	J. BLANC	80			1		7	16	51		6	4	6 - 1	85,7%		
10	E. HERVE	60		6	1	1	3	32	13	1	4	1	2 - 4	33,3%		1
11	V. TIREFORT	80				2	7	22	2	1	2	3	3 - 3	50%		
12	S. GALALA	80					7	3	3			1	2 - 3	40%	3	
13	R. BULIRUARUA	57			1		2	10	1				2 - 1	66,7%		
14	J. JURAND	80	1	5	1	3	5	25	4	1		2	2 - 1	66,7%		
15	S. TUICUVU	55				2	4	28	1		2	1	1 - 2	33,3%	1	
16	T. ACQUIER	30					2		2				5 - 1	83,3%		
17	H. THOMPSON-STRINGEI	30				1	6	14				2	1 - 0	100%		1
18	D. MALAFOSSE	22					4	1	2	1			0 - 0			
19	S. FA'ASO'O	19					4	7					4 - 0	100%	1	
20	E. ABADIE	25					2	10					3 - 0	100%		3
21	V. LOBZHANIDZE	20					2	3	27				0 - 1	0%		
22	G. GALLETIER	23					2		1				0 - 0			
23	M. DOGE	30					5	14	1			1	2 - 0	100%		

Essais : 6

M. DE GIOVANNI (67)
G. GROBLER (56)
J. HALL (34)
W. NAYACALEVU (63)
K. HAMD AOUI (27)
T. VEAINU (14)

Transformations : 6

N. SANCHEZ (65,68)
J. SEGONDS (15,28,35,57)

Pénalités : 3

J. SEGONDS (5,44,49)

Essais : 3

P. CECCARELLI (37)
K. KAMIKAMICA (46)
J. JURAND (31)

Transformations : 3

E. HERVE (32,38,48)

Remplacants			
16	◀ 57 L. PANIS	20	◀ 78 A. COVILLE
17	◀ 55 Q. BETHUNE	21	◀ 56 N. SANCHEZ
18	◀ 48 G. GROBLER	22	◀ 60 J. DANTY
19	◀ 55 T. GRAY	23	◀ 78 G. MELIKIDZE

15 K. HAMD AOUI			
14 T. VEAINU	13 W. NAYACALEVU	12 J. DELBOUIS	11 L. ETIEN
10 J. SEGONDS			
7 M. KREMER	8 A. BURBAN	9 J. HALL	6 P. MATERA
5 P. GABRILLAGUES		4 M. DE GIOVANNI	
3 P. ALO-EMILE (C)	2 L. DA SILVA	1 V. KAKOVIN	
1 W. TAPUELUELU		2 P. NARISIA	
3 P. CECCARELLI			
4 V. LEBAS		5 I. PAULOS	
6 K. KAMIKAMICA	8 O. GIORGADZE	7 M. VOISIN (C)	
9 J. BLANC		10 E. HERVE	
11 V. TIREFORT	12 S. GALALA	13 R. BULIRUARUA	14 J. JURAND
15 S. TUICUVU			
16	◀ 51 T. ACQUIER	20	◀ 56 E. ABADIE
17	◀ 51 H. THOMPSON-STRINGER	21	◀ 61 V. LOBZHANIDZE
18	◀ 59 D. MALAFOSSE	22	◀ 58 G. GALLETIER
19	◀ 35 S. FA'ASO'O	23	◀ 51 M. DOGE

Remplacants			
16	◀ 51 T. ACQUIER	20	◀ 56 E. ABADIE
17	◀ 51 H. THOMPSON-STRINGER	21	◀ 61 V. LOBZHANIDZE
18	◀ 59 D. MALAFOSSE	22	◀ 58 G. GALLETIER
19	◀ 35 S. FA'ASO'O	23	◀ 51 M. DOGE

> Marqueurs Essais

1	L. ETIEN	6
2	S. LATU	4
3	S. MACALOU	3
-	T. VEAINU	3 +1
5	W. NAYACALEVU	2 +1
-	S. NAIVALU	2
-	K. HAMDAOUI	2 +1
8	M. DE GIOVANNI	1 +1
-	P. GABRILLAGUES	1
-	G. GROBLER	1 +1
-	Y. MAESTRI	1
-	A. COVILLE	1
-	J. HALL	1 +1
-	W. PERCILLIER	1
-	A. ARRATE	1

> Marqueurs Points

1	J. SEGONDS	153	+17
2	N. SANCHEZ	30	+4
-	L. ETIEN	30	
4	S. LATU	20	
5	S. MACALOU	15	
-	T. VEAINU	15	+5
7	W. NAYACALEVU	10	+5
-	S. NAIVALU	10	
-	K. HAMDAOUI	10	+5
10	M. DE GIOVANNI	5	+5
-	P. GABRILLAGUES	5	
-	G. GROBLER	5	+5
-	Y. MAESTRI	5	
-	A. COVILLE	5	
-	J. HALL	5	+5

> Franchisseurs

1	L. ETIEN	10	+2
2	T. VEAINU	9	+2
3	S. NAIVALU	8	
4	S. MACALOU	7	
-	K. HAMDAOUI	7	+3
6	A. COVILLE	3	
-	J. HALL	3	+1
-	A. ARRATE	3	
-	J. DANTY	3	
-	W. NAYACALEVU	3	+1
11	A. BURBAN	2	
-	G. FICKOU	2	
-	J. DELBOUIS	2	+1
-	A. LAPEGUE	2	
15	M. DE GIOVANNI	1	+1

> Défenseurs battus

1	T. VEAINU	25	+2
2	L. ETIEN	21	+1
3	S. MACALOU	18	
-	S. NAIVALU	18	
5	G. FICKOU	13	
6	J. HALL	11	+2
-	J. DANTY	11	
8	K. HAMDAOUI	10	+5
9	S. LATU	8	
-	J. DELBOUIS	8	+6
11	A. BURBAN	7	
-	W. NAYACALEVU	7	+2
13	J. SEGONDS	6	+5
14	V. KAKOVIN	4	
-	L. GODENER	4	

> Passes Effectuées

1	J. HALL	399	+44
2	A. COVILLE	379	+2
3	J. SEGONDS	206	+9
4	G. FICKOU	56	
5	N. SANCHEZ	43	+7
6	T. VEAINU	40	+4
7	J. DANTY	38	+2
8	K. HAMDAOUI	34	+7
9	P. GABRILLAGUES	33	+3
10	Y. MAESTRI	25	
11	S. NAIVALU	18	
12	G. GROBLER	17	+2
13	L. ETIEN	15	+4
14	P. MATERA	14	+3

> Offloads

1	T. VEAINU	8	+1
2	W. NAYACALEVU	7	+2
3	A. COVILLE	6	
-	L. ETIEN	6	+2
5	P. MATERA	4	+1
-	G. FICKOU	4	
7	S. LATU	3	
-	J. HALL	3	
-	N. SANCHEZ	3	+1
-	J. SEGONDS	3	
-	J. DANTY	3	
-	S. NAIVALU	3	
-	K. HAMDAOUI	3	+1
14	P. GABRILLAGUES	2	

> Courses avec le Ballon

1	L. ETIEN	72	+6
2	T. VEAINU	66	+7
3	L. GODENER	60	
4	P. GABRILLAGUES	55	+2
5	K. HAMDAOUI	52	+8
6	S. NAIVALU	51	
7	S. LATU	50	
8	M. KREMER	47	+7
9	G. FICKOU	44	
10	Y. MAESTRI	41	
-	W. NAYACALEVU	41	+6
12	P. ALO-EMILE	40	+4
13	J. DANTY	39	
14	M. DE GIOVANNI	33	+5

> Metres parcourus avec le Ballon

1	L. ETIEN	511	+58
2	T. VEAINU	402	+72
3	K. HAMDAOUI	401	+107
4	S. NAIVALU	316	
5	S. MACALOU	256	
6	J. SEGONDS	201	+56
7	W. NAYACALEVU	167	+42
8	S. LATU	148	
9	J. DELBOUIS	146	+44
10	J. HALL	140	+38
11	G. FICKOU	125	
12	A. BURBAN	110	+9
13	L. GODENER	103	
14	A. COVILLE	86	

> Cartons (Total, Jaune, rouge)

1	P. ALO-EMILE	2	1	1	
-	T. VEAINU	2	+1	2	0
3	L. TAGI	1	0		
-	G. MELIKIDZE	1	1		
-	Y. MAESTRI	1	1		
-	L. GODENER	1	1		
-	M. KREMER	1	1		
-	P. MATERA	1	1		
-	W. NAYACALEVU	1	1		

> Fautes concédées

1	S. LATU	13	
2	P. GABRILLAGUES	9	
3	P. ALO-EMILE	8	
-	V. KAKOVIN	8	+1
5	S. MAVINGA	7	
-	Y. MAESTRI	7	
-	M. KREMER	7	+1
8	Q. BETHUNE	6	+1
-	A. BURBAN	6	+1
-	S. MACALOU	6	
11	G. MELIKIDZE	5	
-	L. ETIEN	5	
-	K. HAMDAOUI	5	
-	T. VEAINU	5	+2
15	G. GROBLER	4	+1

> Plaquages Défensifs Effectués (Manqués) , Efficacité

1	P. GABRILLAGUES	105	+12	(3)	97,2%
2	M. DE GIOVANNI	78	+21	(2)	97,5%
3	A. BURBAN	72	+3	(6)	92,3%
4	Y. MAESTRI	67		(10)	87,0%
5	S. LATU	66		(6)	91,7%
6	L. GODENER	59		(2)	96,7%
-	M. KREMER	59	+18	(14)	80,8%
8	P. ALO-EMILE	46	+5	(10)	82,1%
-	J. HALL	46	+6	(9)	83,6%
10	G. GROBLER	44	+8	(7)	86,3%
11	Q. BETHUNE	41	+4	(3)	93,2%
-	S. MACALOU	41		(10)	80,4%
13	L. PANIS	40	+7	(3)	93,0%
-	G. FICKOU	40		(8)	83,3%
15	V. KAKOVIN	39	+8	(4)	90,7%

> Réussite aux Tirs (% , Ok, Nok)

1	J. SEGONDS	79,7%	55	14
2	N. SANCHEZ	75,0%	12	4
3				
-				

> Temps de Jeu (min.)

1	L. ETIEN	794	+80
2	P. GABRILLAGUES	744	+80
3	J. SEGONDS	650	+55
4	P. ALO-EMILE	614	+77
5	Y. MAESTRI	588	
6	A. BURBAN	582	+47
7	S. NAIVALU	574	
8	T. VEAINU	554	+70
9	S. LATU	522	
10	J. HALL	504	+77
11	J. DANTY	491	+21
12	A. COVILLE	445	+3
13	M. DE GIOVANNI	443	+80
14	K. HAMDAROU	422	+80
15	M. KREMER	400	+80
-	S. MACALOU	400	
17	W. NAYACALEVU	395	+80
18	G. FICKOU	386	
19	G. GROBLER	372	+33
20	V. KAKOVIN	371	+54

> Feuilles de Match (Joués*, Tit., Remp.)

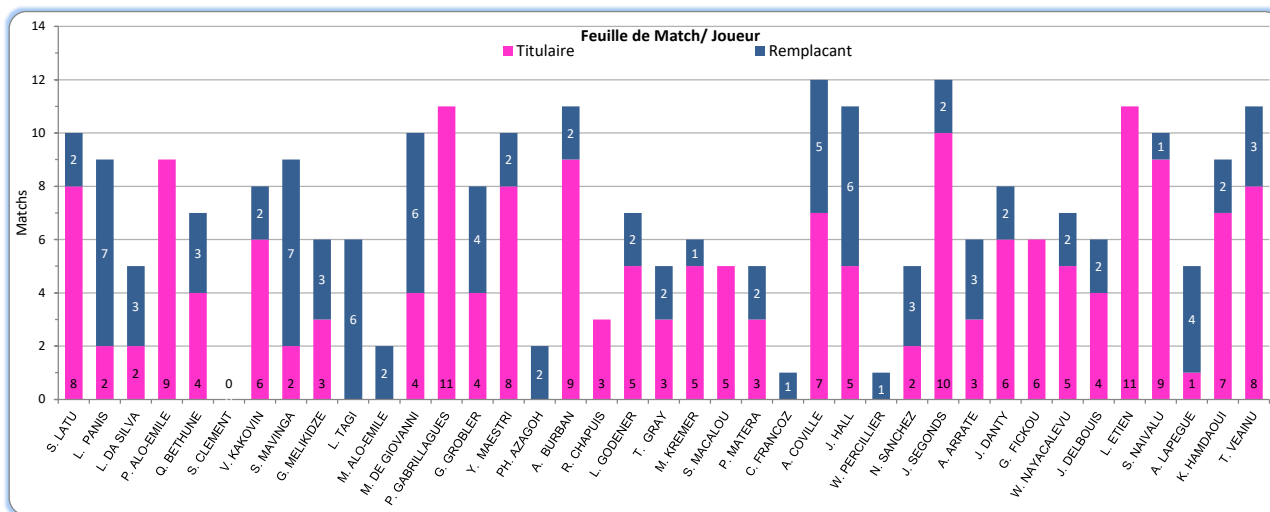
1	J. SEGONDS	12	10	2
2	L. ETIEN	11	11	0
-	P. GABRILLAGUES	11	11	0
4	T. VEAINU	11	8	3
5	A. COVILLE	11	7	5
6	J. HALL	11	5	6
7	A. BURBAN	10	9	2
8	Y. MAESTRI	10	8	2
-	S. LATU	10	8	2
10	M. DE GIOVANNI	10	4	6
11	S. NAIVALU	9	9	1
-	P. ALO-EMILE	9	9	0
13	K. HAMDAROU	9	7	2
14	S. MAVINGA	9	2	7
-	L. PANIS	9	2	7
16	J. DANTY	8	6	2
-	V. KAKOVIN	8	6	2
18	G. GROBLER	8	4	4
19	W. NAYACALEVU	7	5	2
-	L. GODENER	7	5	2

> Ballons gagnés en touche (volés sur lancer adverse)

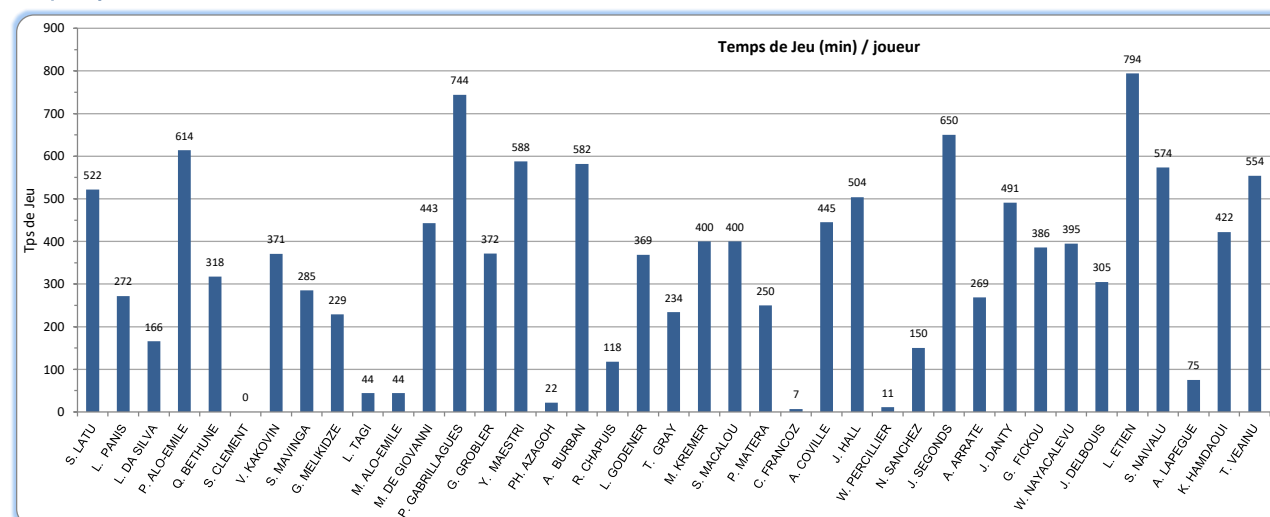
1	Y. MAESTRI	26	(1)
2	P. GABRILLAGUES	20	+1 (2)
3	S. MACALOU	17	(2)
4	R. CHAPUIS	15	(4)
5	G. GROBLER	11	+2 (1)
6	M. DE GIOVANNI	8	+1 (1)
7	A. BURBAN	7	+1 (1)
8	M. KREMER	4	+1
-	P. MATERA	4	
-	J. SEGONDS	4	
-	S. NAIVALU	4	
12	T. GRAY	3	
13	L. PANIS	1	(1)
-	J. DANTY	1	
-	T. VEAINU	1	
16	-	-	
-	-	-	
-	-	-	
-	-	-	
-	-	-	
-	-	-	

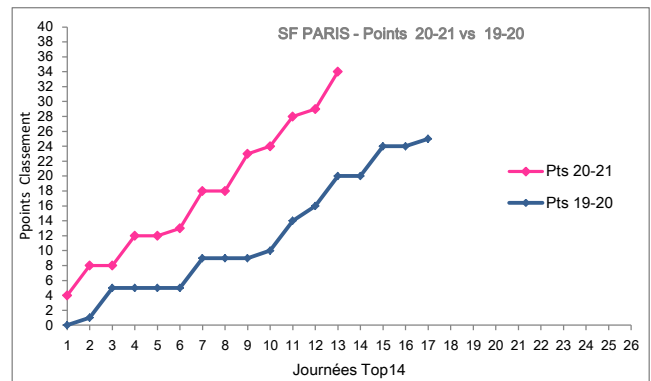
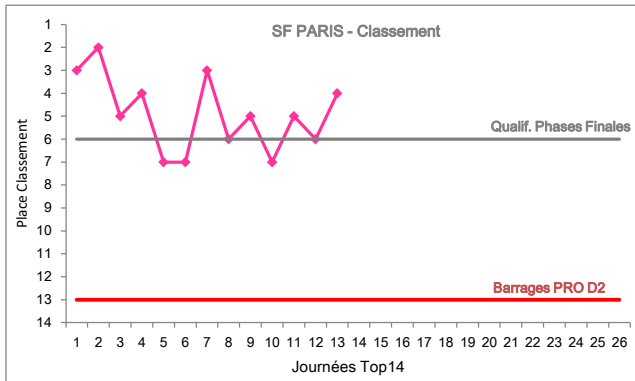
*: Avec entrée en jeu

> Feuille de Match et Temps de Jeu / Joueur



> Temps de jeu / Joueur





Joueur				Matches				Points				Discipline			Attaque			Plaquages Défensifs				
Nom	Nat.	Age	Poste	J	Tit.	R.	Tps	Pts	Ess	Trans.	Pen.	Drop	CJ	CR	Pen ¹	Runs ²	Franch. ³	DB ⁴	Effect.	Manq.	% ok	
S. LATU	TON	27	Talon.	10	8	2	522	20	4						13	50		8	66	6	91,7%	
L. PANIS	FRA	27	Talon.	9	2	7	272								2	19			40	3	93,0%	
L. DA SILVA	FRA	23	Talon.	5	2	3	166								2	12		2	17	3	85,0%	
P. ALO-EMILE	AUS	29	Pilier	9	9	-	614						1	1	8	40		2	46	10	82,1%	
Q. BETHUNE	FRA	25	Pilier	7	4	3	318								6	14			41	3	93,2%	
S. CLEMENT	FRA	33	Pilier	-	-	-	-															-
V. KAKOVIN	GEO	31	Pilier	8	6	2	371								8	17		4	39	4	90,7%	
S. MAVINGA	FRA	27	Pilier	9	2	7	285								7	29		1	18	0	100,0%	
G. MELIKIDZE	GEO	24	Pilier	6	3	3	229						1		5	19			26	0	100,0%	
L. TAGI	FID	23	Pilier	5	-	6	44						1	1	7				7	3	70,0%	
M. ALO-EMILE	AUS	20	Pilier	2	-	2	44									1			3	0	100,0%	
M. DE GIOVANNI	FRA	26	2eLg.	10	4	6	443	5	1					2	33	1	1	78	2	97,5%		
P. GABRILLAGUES	FRA	27	2eLg.	11	11	-	744	5	1					9	55		3	105	3	97,2%		
G. GROBLER	AFS	28	2eLg.	8	4	4	372	5	1					4	26	1	1	44	7	86,3%		
Y. MAESTRI	FRA	32	2eLg.	10	8	2	588	5	1				1	7	41		2	67	10	87,0%		
PH. AZAGOH	FRA	22	2eLg.	2	-	2	22							1	2				10	0	100,0%	
A. BURBAN	FRA	33	3eLg.	10	9	2	582							6	30	2	7	72	6	92,3%		
R. CHAPUIS	FRA	23	3eLg.	3	3	-	118							3	6				12	4	75,0%	
L. GODENER	FRA	25	3eLg.	7	5	2	369						1	3	60		4	59	2	96,7%		
T. GRAY	AUS	30	3eLg.	5	3	2	234							3	20		1	38	1	97,4%		
M. KREMER	ARG	23	3eLg.	6	5	1	400						1	7	47		3	59	14	80,8%		
S. MACALOU	FRA	25	3eLg.	5	5	-	400	15	3					6	30	7	18	41	10	80,4%		
P. MATERA	ARG	27	3eLg.	5	3	2	250						1	3	16	1		19	3	86,4%		
C. FRANCOZ	FRA	22	3eLg.	1	-	1	7								1				1	0	100,0%	
A. COVILLE	FRA	22	N9	11	7	5	445	5	1							20	3	2	26	8	76,5%	
J. HALL	AFS	25	N9	11	5	6	504	5	1					2	27	3	11	46	9	83,6%		
W. PERCILLIER	CAN	21	N9	1	-	1	11	5	1							1	1	1	3	0	100,0%	
N. SANCHEZ	ARG	32	N10	5	2	3	150	30		6	6			1	14	1	2	12	3	80,0%		
J. SEGONDS	FRA	23	N10	12	10	2	650	153		24	31	4		2	32	1	6	34	10	77,3%		
A. ARRATE	FRA	23	Centre	5	3	3	269	5	1					2	13	3	2	18	2	90,0%		
J. DANTY	FRA	28	Centre	8	6	2	491	5	1					4	39	3	11	33	5	86,8%		
G. FICKOU	FRA	26	Centre	6	6	-	386							4	44	2	13	40	8	83,3%		
W. NAYACALEVU	FID	30	Centre	7	5	2	395	10	2				1	3	41	3	7	32	9	78,0%		
J. DELBOUIS	FRA	21	Centre	6	4	2	305	5	1					4	23	2	8	21	2	91,3%		
L. ETIEN	FRA	25	Allier	11	11	-	794	30	6					5	72	10	21	36	7	83,7%		
S. NAIVALU	AUS	29	Allier	9	9	1	574	10	2						51	8	18	33	9	78,6%		
A. LAPEGUE	FRA	22	Allier	2	1	4	75								3	2	2	3	0	100,0%		
K. HAMDAOUI	FRA	26	Arriere	9	7	2	422	10	2					5	52	7	10	15	5	75,0%		
T. VEAINU	TON	30	Arriere	11	8	3	554	15	3				2	5	66	9	25	21	6	77,8%		
S. TUI	AUS	21	Arriere	-	-	-	-															-
ESSAI PENALITE																						

1: Pénalités concédées

2: Courses avec Ballon

3: Franchissements

4: Défenseurs battus