



#SFP- MHR


32 10

TOP 14 - J24

Samedi 15 Mai 2021

Stade Jean Bouin

Arbitre : M. CHALON



> Plaquages Défensifs	> Courses avec le ballon	> Mètres parcourus*	> Franchissements	> Défenseurs battus
Y. REILHAC MHR 12 / 0	T. VEAINU SFP 10	S. NAIVALU SFP 103	S. NAIVALU SFP 5	T. VEAINU SFP 4
S. MAXIMIN MHR 10 / 0	S. NAIVALU SFP 10	T. VEAINU SFP 99	T. VEAINU SFP 4	J. SEGONDS SFP 4
L. GODENER SFP 9 / 0	N. SANCHEZ SFP 9	A. LAPEGUE SFP 61	A. ARRATE SFP 2	S. NAIVALU SFP 3
M. DEVERGIE MHR 9 / 1	L. DA SILVA SFP 9	P. MATERA SFP 48	N. SANCHEZ SFP 2	N. SANCHEZ SFP 3
J. DANGLOT MHR 9 / 3	A. LAPEGUE SFP 8	R. MACURDY MHR 42	A. LAPEGUE SFP 1	L. GODENER SFP 3
> Touches gagnées (volées)	> Passes effectuées	> Ballons joués au pied	> Offloads	> Turn-over concédés
	J. HALL SFP 73		N. SANCHEZ SFP 4	T. VEAINU SFP 4
	N. SANCHEZ SFP 33		T. VEAINU SFP 2	N. SANCHEZ SFP 4
	J. DANGLOT MHR 31		P. GABRILLAGUES SFP 2	J. DANGLOT MHR 3
	T. VEAINU SFP 10		A. LAPEGUE SFP 1	S. NAIVALU SFP 2
	A. ARRATE SFP 9		A. ARRATE SFP 1	J. HALL SFP 2

	SF PARIS	Tps jeu (min)	Essais	Points	Franchis.	Def. Battus	Runs	Mètres Parcourus*	Passes	Offloads	Jeu au Pied	Turn-Over	Plaquages Défensifs	Fautes	Touches Gagnées
1	V. KAKOVIN	56					3	2					3 - 0	100%	2
2	L. DA SILVA	56					9	5	1			1	3 - 0	100%	
3	P. ALO-EMILE	69					3	2				1	6 - 0	100%	
4	P. GABRILLAGUES	80					7	4	7	2			5 - 0	100%	
5	Y. MAESTRI	65					4	4	3			2	8 - 0	100%	2
6	P. MATERA	80			1	1	6	48	7				2 - 1	66,7%	
7	M. DE GIOVANNI	46					4	2					4 - 0	100%	
8	L. GODENER	80				3	7	36	8	1			9 - 0	100%	1
9	J. HALL	80	1	5	1		3	12	73			2	2 - 0	100%	
10	N. SANCHEZ	80			2	3	9	11	33	4		4	3 - 1	75%	
11	A. LAPEGUE	80			1	2	8	61	1	1		1	2 - 0	100%	
12	A. ARRATE	69	1	5	2	2	6	40	9	1			2 - 1	66,7%	
13	S. NAIVALU	80	1	5	5	3	10	103	4			2	2 - 1	66,7%	
14	T. VEAINU	80	1	5	4	4	10	99	10	2		4	0 - 0		2
15	J. SEGONDS	78			7	4	7	25	6	1			3 - 1	75%	
16	L. PANIS	24					3	2	2				0 - 0		
17	M. ALO-EMILE	24							1				3 - 0	100%	1
18	PH. AZAGOH	15					1		1				1 - 1	50%	
19	T. GRAY	34	1	5			2	4	2				2 - 0	100%	
20	A. COVILLE	0											0 - 0		
21	L. BARRE	2											0 - 0		
22	P. CHAMP	11							1				0 - 0		
23	G. MELIKIDZE	11					1		1	1			0 - 0		

* : Mètres parcourus avec le ballon

Note : Source <http://www.espn.co.uk>

	MHR	Tps jeu (min)	Essais	Points	Franchis.	Def. Battus	Runs	Metres Parcourus*	Passes	Offloads	Jeu au Pied	Turn-Over	Plaquages Défensifs	Fautes	Touches Gagnées
1	G. FICHTEN	35					3	12					7 - 0	100%	1
2	B. DU PLESSIS	50					2	9	1				6 - 0	100%	1
3	A. GUILLAMON	40					3	4					1 - 0	100%	1
4	T. DUGUID	50				1	5	12					7 - 0	100%	
5	M. DEVERGIE	80				2	7	29				1	9 - 1	90%	
6	R. MACURDY	80	1	5	1		4	42	1				6 - 0	100%	
7	S. MAXIMIN	53					1					1	10 - 0	100%	
8	G. LESHKASHELI	26					5	16	1				2 - 0	100%	
9	J. DANGLOT	80					4	34	31			3	9 - 3	75%	
10	L. FOURSANS-BOURDET	40		3		1			1			1	3 - 3	50%	1
11	C. RANDLE	64				1	2		1				6 - 6	50%	
12	J. BERTRY	74					4	18	1				6 - 1	85,7%	
13	Y. REILHAC	80			1		2	15	1				12 - 0	100%	
14	P. VALLEE	80					1	4	1				1 - 0	100%	1
15	A. BEVIA	70			1	1	3	41	1			1	4 - 5	44,4%	1
16	Y. DELHOMMEL	30					1	1					2 - 1	66,7%	
17	R. RODGERS	44					3	7					4 - 0	100%	3
18	M. UHILA	30					3	1				1	1 - 0	100%	
19	H. GENS	27											2 - 0	100%	
20	T. SALODINI	6											0 - 0		
21	L. CHAUDANSON	40		2			1	10					1 - 2	33,3%	
22	T. LAYGLON	16											1 - 0	100%	
23	Y. ARROYO	40											4 - 0	100%	

#SFP- MHR

32 10

TOP 14 - J24

Samedi 15 Mai 2021

Stade Jean Bouin 0 Spec.

Arbitre : M. CHALON

Essais : 5

T. GRAY (79)
J. HALL (38)
A. ARRATE (69)
S. NAIVALU (30)
T. VEAINU (62)

Pénalités : 1

J. SEGONDS (3)

Pénalités : 1

L. FOURSANS-BOURDETTE (10) R. MACURDY (51)

Essai : 1

Transformations : 1

L. CHAUDANSON (53)

Transformations : 2

J. SEGONDS (39,70)

Remplacants		SF PARIS		Remplacants	
16	◀ 57 L. PANIS	20	A. COVILLE	21	◀ 79 L. BARRE
17	◀ 57 M. ALO-EMILE	22	◀ 70 P. CHAMP	23	◀ 70 G. MELIKIDZE
18	◀ 66 PH. AZAGOH				
19	◀ 47 T. GRAY				

 J. SEGONDS ▶ 79			
 T. VEAINU	 S. NAIVALU	 A. ARRATE ▶ 70	 A. LAPEGUE
 N. SANCHEZ			
 M. DE GIOVANNI ▶ 47	 L. GODENER	 J. HALL	 P. MATERA
 Y. MAESTRI ▶ 66			
 P. ALO-EMILE (C) ▶ 70	 L. DA SILVA ▶ 57	 V. KAKOVIN ▶ 57	
 G. FICHTEN ▶ 36			
 B. DU PLESSIS ▶ 51			
 A. GUILLAMON ▶ 18 ▶ 51			
 T. DUGUID ▶ 51			
 M. DEVERGIE (C)			
 R. MACURDY	 G. LESHKASHELI ▶ 37	 S. MAXIMIN ▶ 54	
 J. DANGLOT			
 L. FOURSANS-BOURDETTI ▶ 41			
 C. RANDLE ▶ 65	 J. BERTRY ▶ 75	 Y. REILHAC	 P. VALLEE
 A. BEVIA ▶ 30			

Remplacants		MONTPELLIER RUGBY	
16	◀ 51 Y. DELHOMMEL	20	◀ 75 T. SALODINI
17	◀ 37 R. RODGERS	21	◀ 41 L. CHAUDANSON
18	◀ 51 M. UHILA	22	◀ 65 T. LAYGLON
19	◀ 54 H. GENS	23	◀ 51 Y. ARROYO

> Marqueurs Essais

1	S. MACALOU	8
2	L. ETIEN	7
3	T. VEAINU	6 +1
4	S. LATU	5
-	S. NAIVALU	5 +1
-	K. HAMDAOUI	5
7	J. DANTY	4
8	J. HALL	3 +1
-	A. ARRATE	3 +1
-	W. NAYACALEVU	3
11	G. GROBLER	2
-	M. KREMER	2
-	P. MATERA	2
14	P. ALO-EMILE	1
-	M. DE GIOVANNI	1

> Marqueurs Points

1	J. SEGONDS	273	+7
2	N. SANCHEZ	43	
3	S. MACALOU	40	
4	L. ETIEN	35	
5	T. VEAINU	30 +5	
6	S. LATU	25	
-	S. NAIVALU	25 +5	
9	J. DANTY	20	
10	J. HALL	15 +5	
-	A. ARRATE	15 +5	
-	W. NAYACALEVU	15	
13	G. GROBLER	10	
-	M. KREMER	10	
-	P. MATERA	10	

> Franchisseurs

1	K. HAMDAOUI	19
-	T. VEAINU	19 +4
3	S. NAIVALU	17 +5
4	S. MACALOU	15
5	L. ETIEN	14
6	W. NAYACALEVU	9
7	A. ARRATE	6 +2
-	J. DANTY	6
9	J. HALL	5 +1
10	P. MATERA	4 +1
-	A. COVILLE	4
12	N. SANCHEZ	3 +2
-	G. _FICKOU	3
-	J. DELBOUIS	3
-	A. LAPEGUE	3 +1

> Défenseurs battus

1	T. VEAINU	46	+4
2	J. DANTY	39	
3	S. NAIVALU	36 +3	
4	L. ETIEN	33	
-	K. HAMDAOUI	33	
6	S. MACALOU	31	
7	J. HALL	27	
8	W. NAYACALEVU	21	
9	G. _FICKOU	17	
10	P. MATERA	16 +1	
11	J. SEGONDS	15 +4	
12	S. LATU	12	
13	L. GODENER	10 +3	
-	J. DELBOUIS	10	
15	P. ALO-EMILE	9	

> Passes Effectuées

1	J. HALL	919	+73
2	A. COVILLE	621	
3	J. SEGONDS	405 +6	
4	N. SANCHEZ	115 +33	
5	J. DANTY	74	
-	K. HAMDAOUI	74	
7	G. _FICKOU	73	
-	T. VEAINU	73 +10	
9	P. MATERA	57 +7	
10	P. GABRILLAGUES	51 +7	
11	Y. MAESTRI	41 +3	
12	A. ARRATE	35 +9	
13	L. ETIEN	29	
14	S. MACALOU	28	

> Offloads

1	W. NAYACALEVU	19
2	T. VEAINU	17 +2
3	S. LATU	12
4	P. MATERA	11
5	N. SANCHEZ	10 +4
-	J. DANTY	10
7	L. ETIEN	8
8	A. COVILLE	6
-	J. SEGONDS	6 +1
10	K. HAMDAOUI	5
11	P. GABRILLAGUES	4 +2
-	L. GODENER	4 +1
-	J. HALL	4
-	G. _FICKOU	4

> Courses avec le Ballon

1	K. HAMDAOUI	130
2	T. VEAINU	123 +10
3	S. LATU	115
4	L. ETIEN	104
5	L. GODENER	101 +7
6	M. KREMER	99
7	P. GABRILLAGUES	91 +7
8	J. DANTY	90
9	P. ALO-EMILE	85 +3
-	W. NAYACALEVU	85
11	P. MATERA	80 +6
-	S. NAIVALU	80 +10
13	Y. MAESTRI	76 +4
14	M. DE GIOVANNI	65 +4

> Metres parcourus avec le Ballon

1	K. HAMDAOUI	922
2	T. VEAINU	829 +99
3	L. ETIEN	698
4	S. NAIVALU	592 +103
5	W. NAYACALEVU	492
6	S. MACALOU	465
7	J. DANTY	314
8	J. HALL	270 +12
9	J. SEGONDS	260 +25
10	S. LATU	255
11	P. MATERA	225 +48
12	L. GODENER	216 +36
13	G. _FICKOU	173
14	J. DELBOUIS	171

> Cartons (Total, Jaune, rouge)

1	P. MATERA	4	4	0
2	P. ALO-EMILE	2	1	1
-	L. GODENER	2	2	0
-	W. NAYACALEVU	2	2	0
-	T. VEAINU	2	2	0
6	L. TAGI	1	0	1
-	P. GABRILLAGUES	1	0	1
-	N. SANCHEZ	1	0	1
-	L. ETIEN	1	0	1

> Fautes concédées

1	S. LATU	24
2	P. ALO-EMILE	20
3	V. KAKOVIN	15 +2
-	S. MACALOU	15
5	M. KREMER	13
6	P. GABRILLAGUES	12
-	Y. MAESTRI	12 +2
8	P. MATERA	10
-	J. DANTY	10
10	W. NAYACALEVU	9
11	S. MAVINGA	8
-	PH. AZAGOH	8
-	T. VEAINU	8 +2
14	Q. BETHUNE	7
-	A. BURBAN	7

> Plaquages Défensifs Effectués (Manqués) , Efficacité

1	P. GABRILLAGUES	148	+5	(6)	96,1%
2	M. DE GIOVANNI	140	+4	(9)	94,0%
3	A. BURBAN	133		(15)	89,9%
4	S. LATU	127		(21)	85,8%
5	P. ALO-EMILE	122	+6	(18)	87,1%
6	M. KREMER	109		(34)	76,2%
7	Y. MAESTRI	108	+8	(13)	89,3%
8	L. GODENER	103	+9	(4)	96,3%
9	J. HALL	89	+2	(19)	82,4%
10	V. KAKOVIN	82	+3	(6)	93,2%
-	W. NAYACALEVU	82		(36)	69,5%
12	J. DANTY	80		(20)	80,0%
13	G. GROBLER	77		(12)	86,5%
14	L. ETIEN	76		(14)	84,4%
15	S. MACALOU	73		(13)	84,9%

> Réussite aux Tirs (% , Ok, Nok)

1	J. SEGONDS	79,1%	102	27
2	N. SANCHEZ	68,0%	17	8
3	A. COVILLE	50,0%	1	1
4				

> Temps de Jeu (min.)

R	NOM	Temps de Jeu (min.)	Différence
1	J. SEGONDS	1569	+78
2	T. VEAINU	1434	+80
3	P. ALO-EMILE	1406	+69
4	K. HAMDAOUI	1400	
5	L. ETIEN	1393	
6	P. GABRILLAGUES	1236	+80
7	S. LATU	1216	
8	J. HALL	1189	+80
9	A. BURBAN	1121	
10	Y. MAESTRI	1080	+65
11	J. DANTY	1075	
12	S. NAIVALU	1067	+80
13	M. DE GIOVANNI	983	+46
14	W. NAYACALEVU	978	
15	M. KREMER	907	
16	P. MATERA	807	+80
17	V. KAKOVIN	802	+56
18	S. MACALOU	793	
19	L. GODENER	751	+80
20	A. COVILLE	747	

> Feuilles de Match (Joués*, Tit., Remp.)

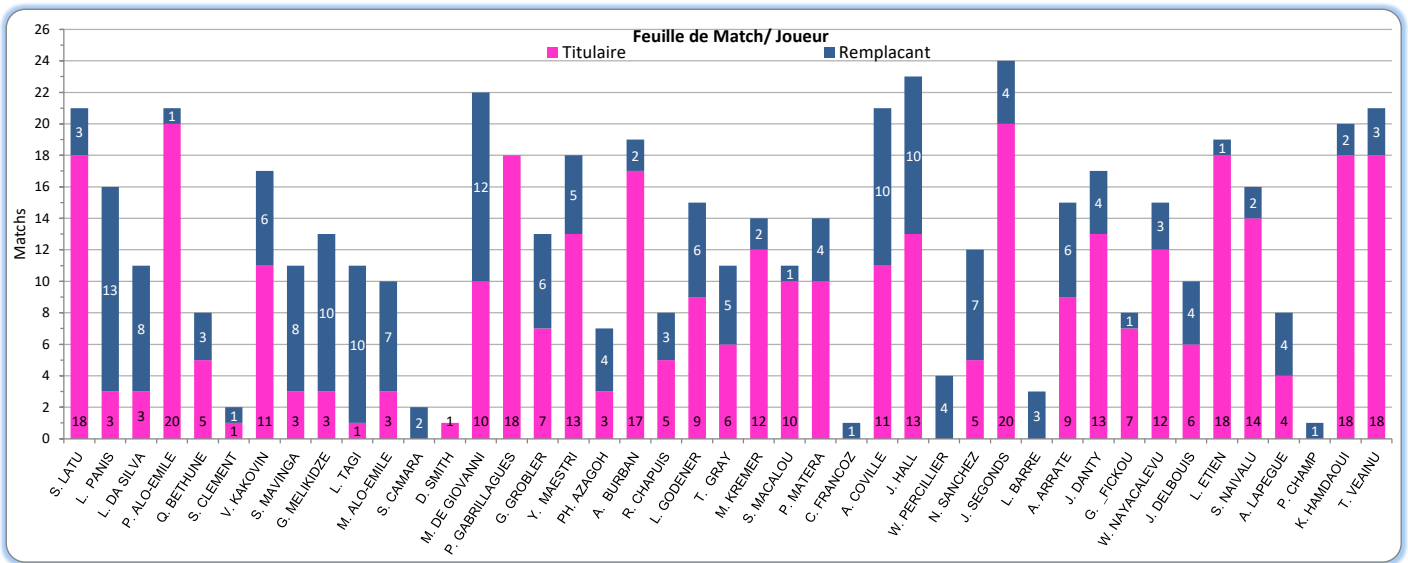
R	NOM	Joués*	Tit.	Remp.
1	J. SEGONDS	24	20	4
2	J. HALL	23	13	10
3	M. DE GIOVANNI	22	10	12
4	P. ALO-EMILE	21	20	1
5	T. VEAINU	21	18	3
-	S. LATU	21	18	3
-	K. HAMDAOUI	20	18	2
-	L. ETIEN	19	18	1
-	P. GABRILLAGUES	18	18	0
10	A. BURBAN	18	17	2
11	Y. MAESTRI	18	13	5
12	A. COVILLE	18	11	10
13	J. DANTY	17	13	4
14	V. KAKOVIN	16	11	6
15	L. PANIS	16	3	13
16	S. NAIVALU	15	14	2
17	W. NAYACALEVU	15	12	3
18	L. GODENER	15	9	6
19	M. KREMER	14	12	2
20	P. MATERA	14	10	4

> Ballons gagnés en touche (volés sur lancer adverse)

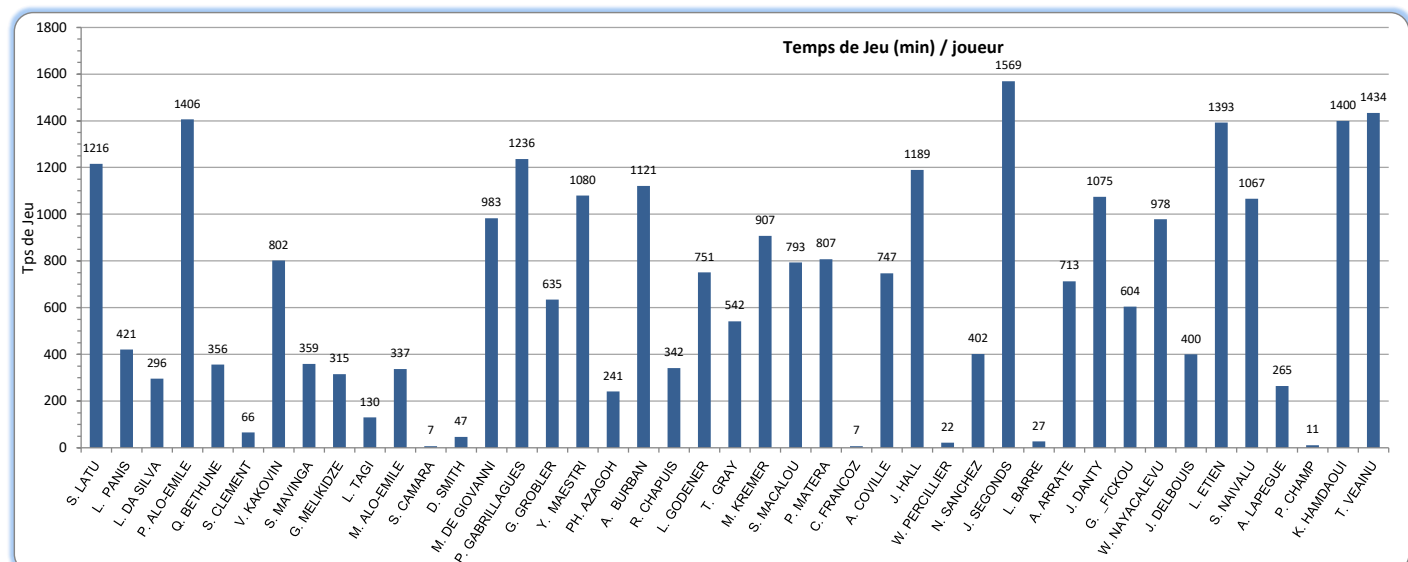
R	NOM	Ballons gagnés	Volés sur lancer adverse
1	Y. MAESTRI	39	(4)
2	P. GABRILLAGUES	36	(2)
3	S. MACALOU	34	(3)
4	R. CHAPUIS	19	(5)
5	G. GROBLER	15	(1)
6	M. DE GIOVANNI	12	(2)
-	P. MATERA	12	(1)
8	A. BURBAN	9	(1)
-	M. KREMER	9	(1)
10	J. SEGONDS	4	
-	S. NAIVALU	4	
12	T. GRAY	3	
13	L. PANIS	1	(1)
-	A. ARRATE	1	
-	J. DANTY	1	
-	G. FICKOU	1	
-	K. HAMDAOUI	1	
-	T. VEAINU	1	
19	-	-	-
-	-	-	-

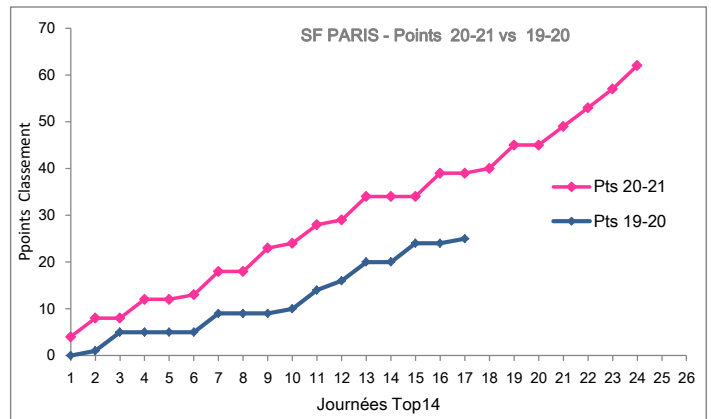
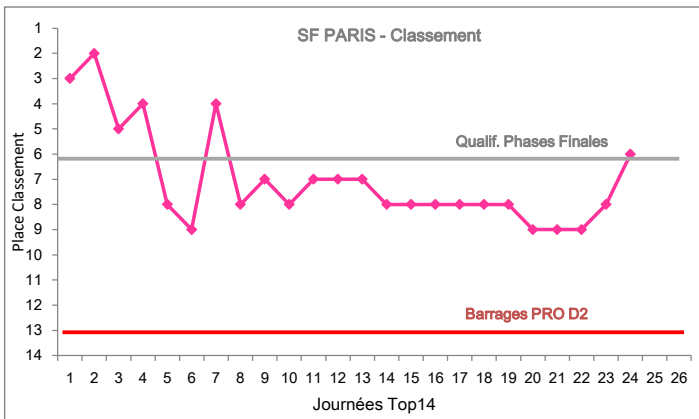
*: Avec entrée en jeu

> Feuille de Match et Temps de Jeu / Joueur



> Temps de jeu / Joueur





Effectif					Matches				Points					Discipline			Attaque			Plaquages Défensifs			
Nom	Nat.	JIFF	Age	Poste	J	Tit.	R.	Tps Jeu	Pts	Ess	Trans.	Pen.	Drop	CJ	CR	Pen ¹	Runs ²	Franch. ³	DB ⁴	Effect.	Manq.	% ok	
S. LATU	TON	×	28	Talon.	21	18	3	1216	25	5				1		24	115	2	12	127	21	85,8%	
L. PANIS	FRA	■	28	Talon.	16	3	13	421								3	29		1	55	4	93,2%	
L. DA SILVA	FRA	■	23	Talon.	10	3	8	296								3	24		2	30	5	85,7%	
P. ALO-EMILE	AUS	×	29	Pilier	21	20	1	1406	5	1				1	1	20	85	1	9	122	18	87,1%	
Q. BETHUNE	FRA	■	25	Pilier	8	5	3	356								7	14			43	4	91,5%	
S. CLEMENT	FRA	■	33	Pilier	2	1	1	66								1	2			4	0	100,0%	
V. KAKOVIN	GEO	■	31	Pilier	16	11	6	802								15	40		8	82	6	93,2%	
S. MAVINGA	FRA	■	27	Pilier	11	3	8	359								8	32		2	22	0	100,0%	
G. MELIKIDZE	GEO	■	24	Pilier	10	3	10	315						1		5	23			27	0	100,0%	
L. TAGI	FID	×	23	Pilier	9	1	10	130							1	4	17		1	25	7	78,1%	
M. ALO-EMILE	AUS	×	21	Pilier	10	3	7	337								5	19	1	1	28	5	84,8%	
S. CAMARA	FRA	■	22	Pilier	-	-	2	7														-	
D. SMITH	AFS	×	27	Pilier	1	1	-	47								1	5			3	1	75,0%	
M. DE GIOVANNI	FRA	■	27	2eLg.	22	10	12	983	5	1						5	65	2	2	140	9	94,0%	
P. GABRILLAGUES	FRA	■	27	2eLg.	18	18	-	1236	5	1				1	12		91		7	148	6	96,1%	
G. GROBLER	AFS	×	29	2eLg.	13	7	6	635	10	2						5	38	1	1	77	12	86,5%	
Y. MAESTRI	FRA	■	33	2eLg.	18	13	5	1080	5	1				1		12	76	1	3	108	13	89,3%	
PH. AZAGOH	FRA	■	22	2eLg.	7	3	4	241								8	18		3	38	4	90,5%	
A. BURBAN	FRA	■	33	3eLg.	18	17	2	1121	5	1						7	45	2	9	133	15	89,9%	
R. CHAPUIS	FRA	■	23	3eLg.	8	5	3	342	5	1						5	14	1	1	22	4	84,6%	
L. GODENER	FRA	■	25	3eLg.	15	9	6	751						2		7	101		10	103	4	96,3%	
T. GRAY	AUS	×	30	3eLg.	11	6	5	542	5	1						4	44		2	67	6	91,8%	
M. KREMER	ARG	×	23	3eLg.	14	12	2	907	10	2				1		13	99	1	7	109	34	76,2%	
S. MACALOU	FRA	■	26	3eLg.	11	10	1	793	40	8						15	63	15	31	73	13	84,9%	
P. MATERA	ARG	×	27	3eLg.	14	10	4	807	10	2				4		10	80	4	16	65	13	83,3%	
C. FRANCOZ	FRA	■	22	3eLg.	1	-	1	7									1			1	0	100,0%	
A. COVILLE	FRA	■	23	N9	18	11	10	747	7	1	1					2	29	4	6	38	13	74,5%	
J. HALL	AFS	■	25	N9	23	13	10	1189	15	3						4	56	5	27	89	19	82,4%	
W. PERCILLIER	CAN	×	22	N9	2	-	4	22	5	1							2	1	1	8	0	100,0%	
N. SANCHEZ	ARG	×	32	N10	9	5	7	402	43		8	9		1	2		32	3	9	18	6	75,0%	
J. SEGONDS	FRA	■	24	N10	24	20	4	1569	273		45	57	4	1		3	55	1	15	71	16	81,6%	
L. BARRE	FRA	■	18	N10	2	-	3	27												2	2	50,0%	
A. ARRATE	FRA	■	23	Centre	12	9	6	713	15	3						5	32	6	7	45	7	86,5%	
J. DANTY	FRA	■	28	Centre	17	13	4	1075	20	4				1		10	90	6	39	80	20	80,0%	
G. _FICKOU	FRA	■	27	Centre	8	7	1	604								5	61	3	17	54	9	85,7%	
W. NAYACALEVU	FID	×	30	Centre	15	12	3	978	15	3				2		9	85	9	21	82	36	69,5%	
J. DELBOUIS	FRA	■	21	Centre	10	6	4	400	5	1						4	31	3	10	28	2	93,3%	
L. ETIEN	FRA	■	25	Allier	19	18	1	1393	35	7					1	6	104	14	33	76	14	84,4%	
S. NAIVALU	AUS	×	29	Allier	15	14	2	1067	25	5				1		2	80	17	36	59	19	75,6%	
A. LAPEGUE	FRA	■	22	Allier	5	4	4	265								2	16	3	5	8	2	80,0%	
P. CHAMP	FRA	■	20	Allier	1	-	1	11														-	
K. HAMDAOUI	FRA	■	27	Arriere	20	18	2	1400	25	5						7	130	19	33	33	25	56,9%	
T. VEAINU	TON	×	30	Arriere	21	18	3	1434	30	6				2		8	123	19	46	47	14	77,0%	
ESSAI PENALITE																							

1: Pénalités concédées

3: Franchissements

2: Courses avec Ballon

4: Défenseurs battus