

Stade Aguilera

# BIARRITZ OLYMPIQUE 17 - 14 STADE FRANCAIS PARIS



Essais : 2	Transformations : 2	Pénalités : 1	Pénalités : 3	Essai : 1
T. CUBELLI (11) B. SOURY (75)	B. HERRON (12,76)	B. HERRON (41)	J. SEGONDS (34,46,57)	T. VEAINU (68)

**Remplacants**

<p>16 C. RENAUD</p> <p>17 ◀ 69 B. ERDOCIO</p> <p>18 ◀ 56 E. OLMSTEAD</p> <p>19 ◀ 56 S. ARMITAGE</p>	<p>20 ◀ 69 B. COULLLOUD</p> <p>21 ◀ 59 D. DOMVO</p> <p>22 ◀ 66 T. KURIDRANI</p> <p>23 ◀ 50 L. AZARIASHVILI</p>
---	--

**J. JONAS**

**G. STARK**

**I. PERRAUX**

**F. SAILI**

**H. SPEIGHT**

**B. HERRON**

**T. CUBELLI (C)**

**M. HIRIGOYEN**

**T. JALAGONIA**

**E. DIXON**

**J. TYRELL**

**J. DYER**

---

**G. MILLAR**

**B. SOURY**

**J. CRONIN**

**M. ALO-EMILE**

**S. LATU**

**G. MELIKIDZE**

---

**P. GABRILLAGUES (C)**

**PH. AZAGOH**

**A. BURBAN**

**L. GODENER**

**R. BRIATTE**

**A. COVILLE**

**J. SEGONDS**

**L. ETIEN**

**A. ARRATE**

**N. LAUMAPE**

**T. VEAINU**

**K. HAMD AOUI**

<p>16 ◀ 56 L. DA SILVA</p> <p>17 ◀ 59 Q. BETHUNE</p> <p>18 ◀ 56 JJ. VAN DER MESCHT</p> <p>19 ◀ 70 C. FRANCOZ</p>	<p>20 ◀ 77 J. HALL</p> <p>21 ◀ 56 W. NAYACALEVU</p> <p>22 ◀ 62 M. DE GIOVANNI</p> <p>23 ◀ 56 N. ROELOFSE</p>
--	--

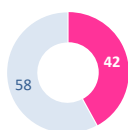
**Remplacants**

## Stade Aguilera

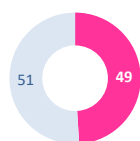
## BIARRITZ OLYMPIQUE 17 - 14 STADE FRANCAIS PARIS



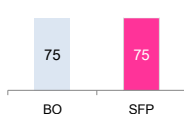
% OCCUPATION



% POSSESSION DU BALLON



% REUSSITE TIRS AU BUT



MELEES		TOUCHES	
Gagnées	Perdus	Gagnées	Perdus
8	4	13	2
2	0	7	6
Gagnées	Perdus	Gagnées	Perdus

MOYENNE AGE

32 ans 2 mois

26 ans 7 mois

JIFF Feuille Match

10

17

FRANCHISSEMENTS

3

1

DEFENSEURS BATTUS

20

8

COURSES AVEC BALLON

103

68

METRES PARCOURUS AVEC BALLON

451

185

PASSES

128

72

OFFLOADS

5

JEU AU PIED

33

33

TURN-OVER CONCEDES

12

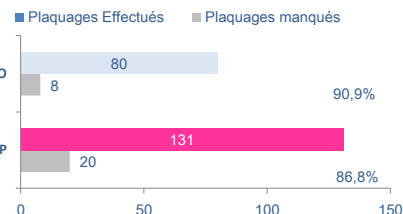
18

PENALITES CONCEDES

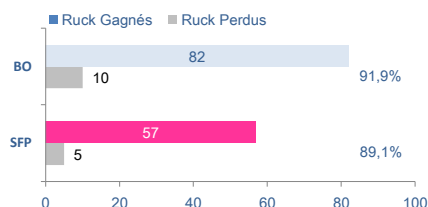
11

11

PLAQUAGES DEFENSIFS



RUCKS



## &gt; Courses avec le ballon

J. DYER	BO	14
T. VEAINU	SFP	10
H. SPEIGHT	BO	10
G. STARK	BO	7
F. SAILI	BO	7
M. HIRIGOYEN	BO	7
A. ARRATE	SFP	6
P. GABRILLAGUES	SFP	6

## &gt; Mètres parcourus\*

G. STARK	BO	115
T. JALAGONIA	BO	65
H. SPEIGHT	BO	51
T. VEAINU	SFP	45
J. DYER	BO	41
K. HAMDAROU	SFP	32
F. SAILI	BO	28
B. HERRON	BO	24

## &gt; Franchissements

T. VEAINU	SFP	1
G. STARK	BO	1
B. HERRON	BO	1
T. JALAGONIA	BO	1

## &gt; Défenseurs battus

G. STARK	BO	6
T. JALAGONIA	BO	5
T. VEAINU	SFP	3
J. SEGONDS	SFP	2
B. HERRON	BO	2
B. COUILLOU	BO	2
N. LAUMAPE	SFP	1
R. BRIATTE	SFP	1

## &gt; Plaquages Défensifs

PH. AZAGOH	SFP	14 / 1
R. BRIATTE	SFP	13 / 3
M. HIRIGOYEN	BO	13 / 0
A. ARRATE	SFP	11 / 1
L. GODENER	SFP	11 / 1
P. GABRILLAGUES	SFP	10 / 0
A. BURBAN	SFP	10 / 1
E. DIXON	BO	9 / 0

## &gt; Passes effectuées

T. CUBELLI	BO	52
A. COVILLE	SFP	46
B. HERRON	BO	15
B. COUILLOU	BO	15
I. PERRAUX	BO	8
F. SAILI	BO	7
J. SEGONDS	SFP	5
T. JALAGONIA	BO	5

## &gt; Offloads

F. SAILI	BO	1
B. HERRON	BO	1
I. PERRAUX	BO	1
B. COUILLOU	BO	1
B. SOURY	BO	1

## &gt; Turn-over concédés

A. ARRATE	SFP	5
A. BURBAN	SFP	3
J. SEGONDS	SFP	2
D. DOMVO	BO	2
K. HAMDAROU	SFP	2
L. ETIEN	SFP	2
A. COVILLE	SFP	2
B. HERRON	BO	2

SF PARIS		Tps jeu (min)	Essais	Points	Franchis.	Def. Battus	Runs	Metres Parcourus*	Passes	Offloads	Turn-Over Concédés	Plaquages Défensifs	Fautes	CJ-CR
1	M. ALO-EMILE	58					5	3	1			5 - 0	100%	
2	S. LATU	55				1	5	7	3			3 - 0	100%	1
3	G. MELIKIDZE	55					1		1			2 - 0	100%	
4	P. GABRILLAGUES	65					6	6	1			10 - 0	100%	1
5	PH. AZAGOH	70					4	3	1		1	14 - 1	93,3%	1
6	A. BURBAN	69					3	15	2		3	10 - 1	90,9%	
7	R. BRIATTE	80				1	4	18	1			13 - 3	81,3%	
8	L. GODENER	61					3	1				11 - 1	91,7%	3
9	A. COVILLE	76							46		2	2 - 1	66,7%	
10	J. SEGONDS	80		9		2	3	1	5		2	7 - 1	87,5%	
11	L. ETIEN	80					3	12			2	6 - 1	85,7%	
12	A. ARRATE	80					6	10	1		5	11 - 1	91,7%	
13	N. LAUMAPE	55				1	1	6	1			3 - 2	60%	
14	T. VEAINU	80	1	5	1	3	10	45	2			3 - 2	60%	1
15	K. HAMDAOUI	80					5	32	4		2	1 - 4	20%	
16	L. DA SILVA	25					1	2				4 - 0	100%	
17	Q. BETHUNE	22					2	3				4 - 0	100%	1
18	JJ. VAN DER MESCHT	25					3	12				3 - 0	100%	3
19	C. FRANCOZ	11										5 - 0	100%	
20	J. HALL	4										0 - 0		
21	W. NAYACALEVU	25					2	8	2			2 - 1	66,7%	
22	M. DE GIOVANNI	19										7 - 1	87,5%	
23	N. ROELOFSE	25					1	2	1		1	5 - 0	100%	

\* : Metres parcourus avec le ballon

BIARRITZ		Tps jeu (min)	Essais	Points	Franchis.	Def. Battus	Runs	Metres Parcourus*	Passes	Offloads	Turn-Over Concédés	Plaquages Défensifs	Fautes	CJ-CR
1	J. CRONIN	49					6	14	2		1	3 - 0	100%	
2	B. SOURY	80	1	5			5	24	2	1		4 - 1	80%	
3	G. MILLAR	68					3	1	2			5 - 1	83,3%	2
4	J. DYER	80				1	14	41	3		1	7 - 0	100%	1
5	J. TYRELL	55					5	10	2			4 - 0	100%	
6	E. DIXON	80				1	5	5	3		1	9 - 0	100%	
7	M. HIRIGOYEN	80					7	19			1	13 - 0	100%	1
8	T. JALAGONIA	55			1	5	6	65	5			2 - 0	100%	1
9	T. CUBELLI	68	1	5			3	17	52		1	2 - 1	66,7%	2
10	B. HERRON	80		7	1	2	5	24	15	1	2	3 - 2	60%	1
11	H. SPEIGHT	80					10	51	4			3 - 1	75%	1
12	F. SAILI	80				1	7	28	7	1	1	4 - 1	80%	2
13	I. PERRAUX	65					6	9	8	1		6 - 1	85,7%	
14	G. STARK	80			1	6	7	115	1			4 - 0	100%	
15	J. JONAS	58				1	2	6	3		1	0 - 0		
16	C. RENAUD	0										0 - 0		
17	B. ERDOCIO	12					2		1			1 - 0	100%	
18	E. OLMSTEAD	25					2	1				4 - 0	100%	
19	S. ARMITAGE	25				1	3	4	1		1	2 - 0	100%	
20	B. COUILLOUD	12				2	2	12	15	1		0 - 0		
21	D. DOMVO	22					1	2	2		2	0 - 0		
22	T. KURIDRANI	15										0 - 0		
23	L. AZARIASHVILI	31					2	1				4 - 0	100%	



## TOP 14 - SAISON 2021-2022 - SF PARIS - CLASSEMENTS J11

## &gt; Marqueurs Essais

<b>1</b>	<b>W. NAYACALEVU</b>	<b>2</b>
-	L. ETIEN	2
-	K. HAMD AOUI	2
-	T. VEAINU	2 <b>+1</b>
5	S. LATU	1
-	P. GABRILLAGUES	1
-	R. CHAPUIS	1
-	L. GODENER	1
-	S. MACALOU	1
-	A. COVILLE	1
-	J. HALL	1
-	S. NAIVALU	1
-	H. GLOVER	1
14	-	-
-	-	-

## &gt; Marqueurs Points

<b>1</b>	<b>J. SEGONDS</b>	<b>83</b>	<b>+9</b>
2	L. BARRE	15	
3	W. NAYACALEVU	10	
-	L. ETIEN	10	
-	K. HAMD AOUI	10	
-	T. VEAINU	10 <b>+5</b>	
7	A. COVILLE	9	
8	N. SANCHEZ	6	
9	S. LATU	5	
-	P. GABRILLAGUES	5	
-	R. CHAPUIS	5	
-	L. GODENER	5	
-	S. MACALOU	5	
-	J. HALL	5	
-	S. NAIVALU	5	

## &gt; Franchisseurs

<b>1</b>	<b>W. NAYACALEVU</b>	<b>7</b>
2	S. MACALOU	5
-	H. GLOVER	5
4	A. COVILLE	4
5	K. HAMD AOUI	3
-	T. VEAINU	3 <b>+1</b>
7	S. LATU	2
-	R. CHAPUIS	2
-	N. LAUMAPE	2
-	A. LAPEGUE	2
11	L. DA SILVA	1
-	L. GODENER	1
-	C. FRANCOZ	1
-	L. ETIEN	1
15	-	-

## &gt; Défenseurs battus

<b>1</b>	<b>N. LAUMAPE</b>	<b>19</b>	<b>+1</b>
2	W. NAYACALEVU	18	
3	S. MACALOU	15	
4	L. BARRE	12	
5	H. GLOVER	11	
-	T. VEAINU	11 <b>+3</b>	
7	K. HAMD AOUI	8	
8	S. LATU	7 <b>+1</b>	
-	A. COVILLE	7	
10	L. GODENER	6	
11	J. HALL	5	
-	J. SEGONDS	5 <b>+2</b>	
13	T. GRAY	4	
-	A. LAPEGUE	4	
15	PH. AZAGOH	3	

## &gt; Passes Effectuées

<b>1</b>	<b>A. COVILLE</b>	<b>384</b>	<b>+46</b>
2	J. HALL	207	
3	J. SEGONDS	129 <b>+5</b>	
4	L. BARRE	70	
5	N. LAUMAPE	47 <b>+1</b>	
6	K. HAMD AOUI	43 <b>+4</b>	
7	S. LATU	30 <b>+3</b>	
8	W. NAYACALEVU	25 <b>+2</b>	
9	A. ARRATE	23 <b>+1</b>	
10	S. MACALOU	22	
11	P. GABRILLAGUES	21 <b>+1</b>	
-	W. PERCILLIER	21	
13	T. VEAINU	19 <b>+2</b>	
14	G. MELIKIDZE	14 <b>+1</b>	

## &gt; Offloads

<b>1</b>	<b>N. LAUMAPE</b>	<b>8</b>
-	W. NAYACALEVU	8
3	J. HALL	6
-	L. BARRE	6
5	J. SEGONDS	5
6	S. LATU	4
-	H. GLOVER	4
-	T. VEAINU	4
9	A. COVILLE	3
-	K. HAMD AOUI	3
11	G. MELIKIDZE	2
-	P. GABRILLAGUES	2
-	L. GODENER	2
14	L. DA SILVA	1

## &gt; Courses avec le Ballon

<b>1</b>	<b>K. HAMD AOUI</b>	<b>64</b>	<b>+5</b>
2	S. LATU	56 <b>+5</b>	
3	N. LAUMAPE	51 <b>+1</b>	
-	W. NAYACALEVU	51 <b>+2</b>	
5	T. VEAINU	48 <b>+10</b>	
6	S. MACALOU	44	
7	PH. AZAGOH	42 <b>+4</b>	
8	J. SEGONDS	40 <b>+3</b>	
9	P. GABRILLAGUES	37 <b>+6</b>	
10	JJ. VAN DER MESCHT	33 <b>+3</b>	
-	H. GLOVER	33	
12	M. ALO-EMILE	27 <b>+5</b>	
13	A. COVILLE	25	
14	N. ROELOFSE	24 <b>+1</b>	

## &gt; Metres parcourus avec le Ballon

<b>1</b>	<b>K. HAMD AOUI</b>	<b>425</b>	<b>+32</b>
2	W. NAYACALEVU	362 <b>+8</b>	
3	H. GLOVER	307	
4	T. VEAINU	284 <b>+45</b>	
5	S. MACALOU	221	
6	A. LAPEGUE	190	
7	N. LAUMAPE	168 <b>+6</b>	
8	L. BARRE	141	
9	A. COVILLE	127	
10	S. LATU	113 <b>+7</b>	
11	L. ETIEN	100 <b>+12</b>	
12	J. SEGONDS	86 <b>+1</b>	
13	R. BRIATTE	85 <b>+18</b>	
14	JJ. VAN DER MESCHT	83 <b>+12</b>	

## &gt; Cartons (Total, Jaune, rouge)

<b>1</b>	<b>S. LATU</b>	<b>3</b>	<b>3</b>	<b>0</b>
2	P. ALO-EMILE	1	0	1
-	L. DA SILVA	1	1	0
-	P. GABRILLAGUES	1	1	0
-	JJ. VAN DER MESCHT	1 <b>+1</b>	1	0
-	M. KREMER	1	1	0
-	A. COVILLE	1	1	0
-	K. HAMD AOUI	1	1	0
-	T. VEAINU	1	1	0

## &gt; Fautes concédées

<b>1</b>	<b>S. LATU</b>	<b>10</b>	<b>+1</b>
-	M. ALO-EMILE	10	
3	JJ. VAN DER MESCHT	8 <b>+3</b>	
4	PH. AZAGOH	7 <b>+1</b>	
-	N. LAUMAPE	7	
6	G. MELIKIDZE	6	
-	W. NAYACALEVU	6	
-	T. VEAINU	6 <b>+1</b>	
9	V. KAKOVIN	5	
-	S. MACALOU	5	
-	R. BRIATTE	5	
-	A. ARRATE	5	
13	Q. BETHUNE	4 <b>+1</b>	
-	P. ALO-EMILE	4	
-	J. SEGONDS	4	

## &gt; Plaquages Défensifs Effectués (Manqués) , Efficacité

<b>1</b>	<b>R. BRIATTE</b>	<b>84</b>	<b>+13</b>	<b>( 4 )</b>	<b>95,5%</b>
2	P. GABRILLAGUES	81 <b>+10</b>		( 5 )	94,2%
3	PH. AZAGOH	79 <b>+14</b>		( 8 )	90,8%
4	L. GODENER	54 <b>+11</b>		( 6 )	90,0%
5	N. LAUMAPE	48 <b>+3</b>		( 13 )	78,7%
6	A. ARRATE	47 <b>+11</b>		( 5 )	90,4%
-	J. SEGONDS	47 <b>+7</b>		( 9 )	83,9%
8	G. MELIKIDZE	44 <b>+2</b>		( 3 )	93,6%
9	A. BURBAN	40 <b>+10</b>		( 4 )	90,9%
-	S. LATU	40 <b>+3</b>		( 6 )	87,0%
11	L. DA SILVA	39 <b>+4</b>		( 5 )	88,6%
-	V. KAKOVIN	39		( 6 )	86,7%
13	W. NAYACALEVU	38 <b>+2</b>		( 17 )	69,1%
14	S. MACALOU	36		( 7 )	83,7%
-	A. COVILLE	36 <b>+2</b>		( 11 )	76,6%

## &gt; Réussite aux Tirs (% , Ok , Nok)

<b>1</b>	<b>L. BARRE</b>	<b>83,3%</b>	<b>5</b>	<b>1</b>
2	J. SEGONDS	73,2%	30	11
3	N. SANCHEZ	66,7%	2	1
4	A. COVILLE	50,0%	2	2

> Temps de Jeu (min.)

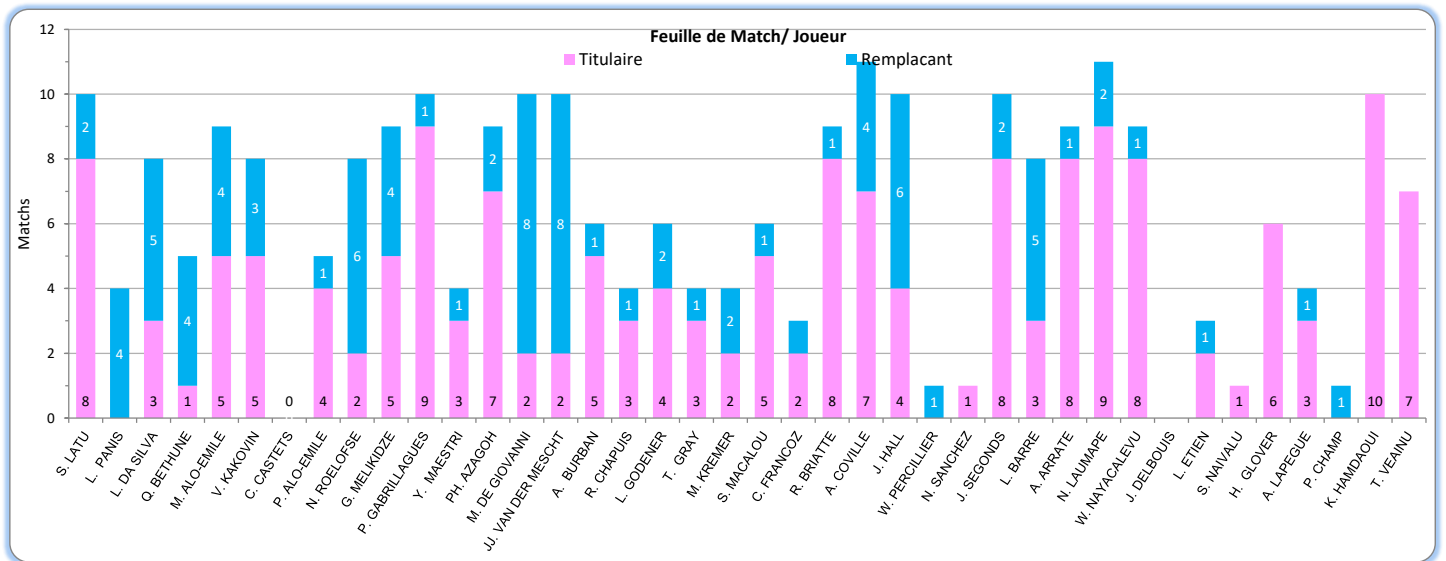
1	<b>K. HAMDAOUI</b>	760	+80
2	N. LAUMAPE	718	+55
3	J. SEGONDS	657	+80
4	W. NAYACALEVU	655	+25
5	P. GABRILLAGUES	643	+65
6	R. BRIATTE	608	+80
7	S. LATU	585	+55
8	A. ARRATE	533	+80
9	A. COVILLE	522	+76
10	T. VEAINU	516	+80
11	H. GLOVER	480	
12	PH. AZAGOH	463	+70
13	G. MELIKIDZE	423	+55
14	S. MACALOU	422	
15	V. KAKOVIN	384	
16	M. ALO-EMILE	374	+58
17	JJ. VAN DER MESCHT	363	+25
18	J. HALL	352	+4
19	L. BARRE	333	
20	L. GODENER	307	+61

> Feuilles de Match (Joués\*, Tit., Remp.)

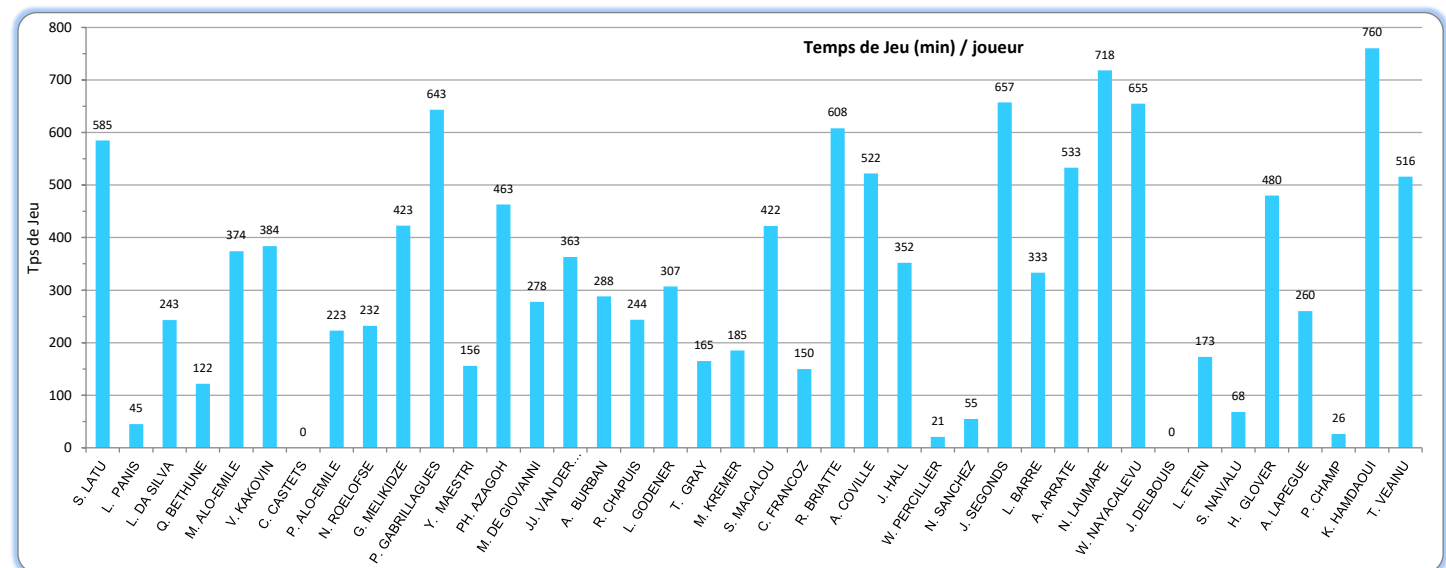
1	<b>N. LAUMAPE</b>	11	9	2
2	A. COVILLE	11	7	4
3	K. HAMDAOUI	10	10	0
4	P. GABRILLAGUES	10	9	1
5	J. SEGONDS	10	8	2
-	S. LATU	10	8	2
7	JJ. VAN DER MESCHT	10	2	8
-	M. DE GIOVANNI	10	2	8
9	W. NAYACALEVU	9	8	1
-	A. ARRATE	9	8	1
-	R. BRIATTE	9	8	1
12	PH. AZAGOH	9	7	2
13	G. MELIKIDZE	9	5	4
-	M. ALO-EMILE	9	5	4
15	J. HALL	9	4	6
16	V. KAKOVIN	8	5	3
17	L. DA SILVA	8	3	5
18	N. ROELOFSE	8	2	6
19	T. VEAINU	7	7	0
20	L. BARRE	7	3	5

\*: Avec entrée en jeu

> Feuille de Match et Temps de Jeu / Joueur



> Temps de jeu / Joueur





## TOP 14 - SAISON 2021-2022 - SF PARIS - TABLEAU DE BORD - J11

Effectif					Matches				Points				Discipline			Attaque			Plaquages Défensifs		
Nom	Nat.	JIFF	Age	Poste	J	Tit.	R.	Tps Jeu	Pts	Ess	Trans.	Pen.	Drop	CJ - CR - Pen <sup>1</sup>	Runs <sup>2</sup>	Franch. <sup>3</sup>	DB <sup>4</sup>	Effect.	Manq.	% ok	
S. LATU	TON	×	28	Talon.	10	8	2	585	5	1				3	10	56	2	7	40	6	87,0%
L. PANIS	FRA	■	28	Talon.	4	-	4	45							2	2			7	0	100,0%
L. DA SILVA	FRA	■	23	Talon.	8	3	5	243						1	3	16	1	2	39	5	88,6%
Q. BETHUNE	FRA	■	26	Pilier	5	1	4	122							4	4			16	3	84,2%
M. ALO-EMILE	AUS	■	21	Pilier	9	5	4	374							10	27			33	1	97,1%
V. KAKOVIN	GEO	■	32	Pilier	8	5	3	384							5	21	1		39	6	86,7%
C. CASTETS	FRA	■	25	Pilier	-	-	-	-													-
P. ALO-EMILE	AUS	×	29	Pilier	5	4	1	223						1	4	14			23	4	85,2%
N. ROELOFSE	AFS	×	26	Pilier	8	2	6	232							2	24	2		19	4	82,6%
G. MELIKIDZE	GEO	■	25	Pilier	9	5	4	423							6	16	2		44	3	93,6%
P. GABRILLAGUES	FRA	■	28	2eLg.	10	9	1	643	5	1				1	3	37			81	5	94,2%
Y. MAESTRI	FRA	■	33	2eLg.	4	3	1	156								17	1		13	1	92,9%
PH. AZAGOH	FRA	■	23	2eLg.	9	7	2	463							7	42	3		79	8	90,8%
M. DE GIOVANNI	FRA	■	27	2eLg.	10	2	8	278							1	12			32	2	94,1%
JJ. VAN DER MESCHT	AFS	×	22	2eLg.	10	2	8	363						1	8	33	3		25	4	86,2%
A. BURBAN	FRA	■	34	3eLg.	6	5	1	288							2	23	3		40	4	90,9%
R. CHAPUIS	FRA	■	23	3eLg.	4	3	1	244	5	1				1	7	2	2	25	1	96,2%	
L. GODENER	FRA	■	26	3eLg.	6	4	2	307	5	1					3	24	1	6	54	6	90,0%
T. GRAY	AUS	×	31	3eLg.	4	3	1	165							1	15	4		15	3	83,3%
M. KREMER	ARG	×	24	3eLg.	4	2	2	185						1	1	9			25	4	86,2%
S. MACALOU	FRA	■	26	3eLg.	6	5	1	422	5	1					5	44	5	15	36	7	83,7%
C. FRANCOZ	FRA	■	23	3eLg.	3	2	1	150								10	1	1	17	1	94,4%
R. BRIATTE	FRA	■	28	3eLg.	9	8	1	608							5	23	3		84	4	95,5%
A. COVILLE	FRA	■	23	N9	11	7	4	522	9	1	2			1	2	25	4	7	36	11	76,6%
J. HALL	AFS	■	25	N9	9	4	6	352	5	1						20	5		23	5	82,1%
W. PERCILLIER	CAN	×	22	N9	1	-	1	21								1			2	0	100,0%
N. SANCHEZ	ARG	×	33	N10	1	1	-	55	6		2					1			5	3	62,5%
J. SEGONDS	FRA	■	24	N10	10	8	2	657	83		7	23			4	40	5		47	9	83,9%
L. BARRE	FRA	■	19	N10	7	3	5	333	15		5				1	23	12		11	6	64,7%
A. ARRATE	FRA	■	24	Centre	9	8	1	533							5	22	2		47	5	90,4%
N. LAUMAPE	NZE	×	28	Centre	11	9	2	718							7	51	2	19	48	13	78,7%
W. NAYACALEVU	FID	×	31	Centre	9	8	1	655	10	2					6	51	7	18	38	17	69,1%
J. DELBOUIS	FRA	■	22	Centre	-	-	-	-													-
L. ETIEN	FRA	■	26	Allier	3	2	1	173	10	2					1	16	1	2	9	2	81,8%
S. NAIVALU	AUS	×	29	Allier	1	1	-	68	5	1						6	2		2	0	100,0%
H. GLOVER	ANG	×	25	Allier	6	6	-	480	5	1					2	33	5	11	14	8	63,6%
A. LAPEGUE	FRA	■	23	Allier	4	3	1	260							1	14	2	4	8	1	88,9%
P. CHAMP	FRA	■	20	Allier	1	-	1	26								1			2	0	100,0%
K. HAMD AOUI	FRA	■	27	Arriere	10	10	-	760	10	2				1	2	64	3	8	19	14	57,6%
T. VEAINU	TON	×	30	Arriere	7	7	-	516	10	2				1	6	48	3	11	20	13	60,6%
ESSAI PENALITE																					

1: Pénalités concédées

3: Franchissements

2: Courses avec Ballon

4: Défenseurs battus