

Stade Jean Bouin

STADE FRANCAIS PARIS 27 - 17 PERPIGNAN



Essais : 2

W. NAYACALEVU (23,54)

Pénalités : 4

J. SEGONDS (34,41,43,72)

Drops : 1

J. SEGONDS (11)

Pénalités : 1

T. TEDDER (36)

Essais : 2

S. LOTRIAN (67)

L. DUBOIS (28)

Transformations : 1

J. SEGONDS (25)

Transformations : 2

T. TEDDER (29)

M. RODOR (68)

Remplacants		SF PARIS		USAP	
16	◀ 62 L. PANIS	20	◀ 48 S. MACALOU	20	◀ 56 M. RODOR
17	◀ 51 V. KAKOVIN	21	◀ 62 A. COVILLE	21	◀ 65 A. PEREZ
18	◀ 65 JJ. VAN DER MESCHT	22	◀ 17 L. BARRE	22	◀ 58 E. SAWAILAU
19	◀ 69 A. BURBAN	23	◀ 69 G. MELIKIDZE	23	◀ 56 A. JOLY
Remplacants		USAP		Remplacants	
16	◀ 53 S. LAM	20	◀ 56 M. RODOR	20	◀ 56 M. RODOR
17	◀ 51 S. LOTRIAN	21	◀ 65 A. PEREZ	21	◀ 65 A. PEREZ
18	◀ 56 S. ERU	22	◀ 58 E. SAWAILAU	22	◀ 58 E. SAWAILAU
19	◀ 53 L. BACHELIER	23	◀ 56 A. JOLY	23	◀ 56 A. JOLY



Samedi 1ier Janvier 2022 - 19H

TOP 14 - J14

Arbitre : L. CAYRE



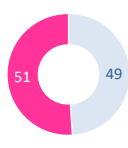
Stade Jean Bouin

STADE FRANCAIS PARIS

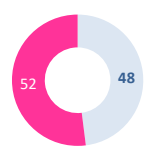
27 - 17 PERPIGNAN



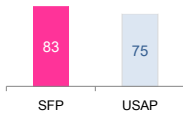
% OCCUPATION



% POSSESSION DU BALLON



% REUSSITE TIRS AU BUT



Gagnées 7 Perdues 2

MELEES

Gagnées 4 Perdues 0



Gagnées 10 Perdues 2

TOUCHES

Gagnées 11 Perdues 2

MOYENNE AGE

26 ans 3 mois 32 ans 1 mois

JIFF Feuille Match

19 17

FRANCHISSEMENTS

5 4

DEFENSEURS BATTUS

21 14

COURSES AVEC BALLON

89 94

METRES PARCOURUS AVEC BALLON

453 353

PASSES

118 106

OFFLOADS

6 8

JEU AU PIED

24 26

TURN-OVER CONCEDES

10 12

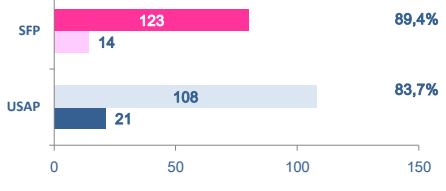
PENALITES CONCEDEES

9 11

PLAQUAGES DEFENSIFS



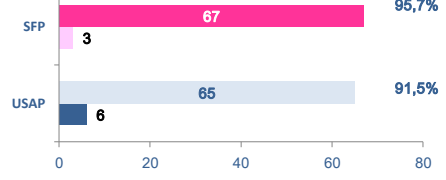
■ Plaquages Effectués ■ Plaquages manqués



RUCKS



■ Ruck Gagnés ■ Ruck Perdus



> Courses avec le ballon			> Mètres parcourus*			> Franchissements			> Défenseurs battus		
L. DUBOIS	USAP	11	W. NAYACALEVU	SFP	111	W. NAYACALEVU	SFP	3	W. NAYACALEVU	SFP	7
G. MAMEA LEMALU	USAP	10	K. HAMDAOUI	SFP	62	L. ETIEN	SFP	1	S. ERU	USAP	3
W. NAYACALEVU	SFP	9	J. SEGONDS	SFP	57	A. COVILLE	SFP	1	S. MACALOU	SFP	2
K. HAMDAOUI	SFP	8	JB. PUJOL	USAP	56	M. ACEBES	USAP	1	M. KREMER	SFP	2
J. SEGONDS	SFP	8	T. TEDDER	USAP	49	S. ERU	USAP	1	PH. AZAGOH	SFP	2
M. KREMER	SFP	8	L. ETIEN	SFP	43	L. DUBOIS	USAP	1	S. MAVINGA	USAP	2
PH. AZAGOH	SFP	8	A. ARRATE	SFP	43	N. SEGUELA	USAP	1	K. HAMDAOUI	SFP	1
JB. PUJOL	USAP	8	M. ACEBES	USAP	38				L. ETIEN	SFP	1
> Plaquages Défensifs			> Passes effectuées			> Offloads			> Turn-over concédés		
M. KREMER	SFP	19 / 2	J. HALL	SFP	55	L. DUBOIS	USAP	2	JB. PUJOL	USAP	3
R. BRIATTE	SFP	13 / 1	S. DEGHMACHE	USAP	40	L. ETIEN	SFP	1	N. SEGUELA	USAP	3
T. LABOUTELEY	USAP	11 / 0	J. SEGONDS	SFP	22	PH. AZAGOH	SFP	1	A. ARRATE	SFP	2
A. BRAZO	USAP	10 / 1	M. RODOR	USAP	17	V. KAKOVIN	SFP	1	P. ALO-EMILE	SFP	1
P. GABRILLAGUES	SFP	9 / 0	A. ARRATE	SFP	8	M. RODOR	USAP	1	V. KAKOVIN	SFP	1
C. FRANCOZ	SFP	9 / 1	T. TEDDER	USAP	8	M. UGENA	USAP	1	Q. BETHUNE	SFP	1
G. MAMEA LEMALU	USAP	8 / 0	R. BRIATTE	SFP	6	T. LABOUTELEY	USAP	1	M. ACEBES	USAP	1
M. ACEBES	USAP	8 / 4	JB. PUJOL	USAP	6	L. VELARTE	USAP	1	M. RODOR	USAP	1

SF PARIS		Tps jeu (min)	Essais	Points	Franchis.	Def. Battus	Runs	Metres Parcourus*	Passes	Offloads	Turn-Over Concédés	Plaquages Défensifs	Fautes	CJ-CR
1	Q. BETHUNE	50					3	2			1	5 - 1	83,3%	
2	L. DA SILVA	61					4	1	2		1	6 - 2	75%	
3	P. ALO-EMILE	68				1	5	19	3		1	4 - 0	100%	
4	P. GABRILLAGUES	80				1	6	8	4			9 - 0	100%	
5	PH. AZAGOH	64				2	8	11	1	1		6 - 0	100%	
6	M. KREMER	74				2	8	17	3		1	19 - 2	90,5%	3
7	R. BRIATTE	74					2		6			13 - 1	92,9%	
8	C. FRANCOZ	47					4	18	3	1		9 - 1	90%	1
9	J. HALL	61				1	3	5	55			2 - 0	100%	
10	J. SEGONDS	80		17			8	57	22	1	1	7 - 0	100%	1
11	L. ETIEN	16			1	1	2	43	1	1		0 - 0		
12	A. ARRATE	80				1	5	43	8	1	2	5 - 1	83,3%	
13	W. NAYACALEVU	72	2	10	3	7	9	111	2			1 - 0	100%	1
14	P. CHAMP	80					1					5 - 2	71,4%	
15	K. HAMD AOUI	80				1	8	62	3			1 - 1	50%	1
16	L. PANIS	19										5 - 1	83,3%	
17	V. KAKOVIN	30					2	2	1	1	1	2 - 0	100%	1
18	JJ. VAN DER MESCHT	16										1 - 1	50%	
19	A. BURBAN	12										4 - 0	100%	1
20	S. MACALOU	41				2	5	14	1		1	5 - 1	83,3%	
21	A. COVILLE	19			1	1	1	22	2			2 - 0	100%	
22	L. BARRE	64					4	16	1		1	6 - 0	100%	
23	G. MELIKIDZE	12				1	1	4				1 - 0	100%	

* : Metres parcourus avec le ballon

PERPIGNAN		Tps jeu (min)	Essais	Points	Franchis.	Def. Battus	Runs	Metres Parcourus*	Passes	Offloads	Turn-Over Concédés	Plaquages Défensifs	Fautes	CJ-CR
1	S. MAVINGA	50				2	4	12				7 - 0	100%	1
2	L. VELARTE	52				1	6	31	1	1		5 - 2	71,4%	2
3	D. KUBRIASHVILI	55					1	7	2			7 - 2	77,8%	
4	T. LABOUTELEY	80					5	11	4	1		11 - 0	100%	
5	A. MAHU	65					4	6	1		1	6 - 0	100%	
6	M. UGENA	52					4	4	3	1		6 - 0	100%	1
7	A. BRAZO	80					5		2	1		10 - 1	90,9%	3
8	G. MAMEA LEMALU	80				1	10	20	3			8 - 0	100%	
9	S. DEGHMACHE	55				1	1	1	40			4 - 1	80%	
10	T. TEDDER	64		5			7	49	8			4 - 0	100%	
11	N. SEGUELA	57			1	1	3	16	1	1	3	4 - 3	57,1%	
12	M. ACEBES	80			1	1	6	38	4		1	8 - 4	66,7%	1
13	A. TAUMOEPEAU	80				1	5	14	2		1	6 - 4	60%	1
14	JB. PUJOL	80				1	8	56	6		3	3 - 1	75%	
15	L. DUBOIS	80	1	5	1	1	11	37	5	2	1	2 - 2	50%	
16	S. LAM	28				1	3	2	2		1	2 - 1	66,7%	
17	S. LOTRIAN	30	1	5			1		1			5 - 0	100%	
18	S. ERU	15			1	3	3	20				1 - 0	100%	
19	L. BACHELIER	28					2	1				5 - 0	100%	
20	M. RODOR	25		2			3	25	17	1	1	2 - 0	100%	
21	A. PEREZ	14					1		3			0 - 0		CJ
22	E. SAWAILAU	23					1		1			1 - 0	100%	
23	A. JOLY	25										1 - 0	100%	1



TOP 14 - SAISON 2021-2022 - SF PARIS - CLASSEMENTS J14

> Marqueurs Essais

1	W. NAYACALEVU	6	+2
2	L. ETIEN	3	
3	K. HAMDAOUI	2	
-	T. VEAINU	2	
5	S. LATU	1	
-	P. GABRILLAGUES	1	
-	R. CHAPUIS	1	
-	L. GODENER	1	
-	S. MACALOU	1	
-	A. COVILLE	1	
-	J. HALL	1	
-	S. NAIVALU	1	
-	H. GLOVER	1	
14	-	-	
-	-	-	

> Marqueurs Points

1	J. SEGONDS	110	+17
2	W. NAYACALEVU	30	+10
3	L. BARRE	15	
-	L. ETIEN	15	
5	K. HAMDAOUI	10	
-	T. VEAINU	10	
7	A. COVILLE	9	
8	N. SANCHEZ	6	
9	S. LATU	5	
-	P. GABRILLAGUES	5	
-	R. CHAPUIS	5	
-	L. GODENER	5	
-	S. MACALOU	5	
-	J. HALL	5	
-	S. NAIVALU	5	

> Franchisseurs

1	W. NAYACALEVU	11	+3
2	S. MACALOU	5	
-	A. COVILLE	5	+1
-	H. GLOVER	5	
5	L. ETIEN	3	+1
-	K. HAMDAOUI	3	
-	T. VEAINU	3	
8	S. LATU	2	
-	R. CHAPUIS	2	
-	N. LAUMAPE	2	
-	A. LAPEGUE	2	
12	L. DA SILVA	1	
-	A. BURBAN	1	
-	L. GODENER	1	
-	C. FRANCOZ	1	

> Défenseurs battus

1	W. NAYACALEVU	30	+7
2	N. LAUMAPE	20	
3	S. MACALOU	17	+2
4	L. BARRE	12	
5	H. GLOVER	11	
-	T. VEAINU	11	
7	K. HAMDAOUI	9	+1
8	L. GODENER	8	
-	A. COVILLE	8	+1
10	S. LATU	7	
-	J. HALL	7	+1
-	J. SEGONDS	7	
13	PH. AZAGOH	6	+2
-	L. ETIEN	6	+1
15	A. ARRATE	5	+1

> Passes Effectuées

1	A. COVILLE	407	+2
2	J. HALL	288	+55
3	J. SEGONDS	165	+22
4	L. BARRE	74	+1
5	N. LAUMAPE	50	
6	K. HAMDAOUI	48	+3
7	A. ARRATE	35	+8
8	S. LATU	30	
9	W. NAYACALEVU	29	+2
10	P. GABRILLAGUES	25	+4
11	S. MACALOU	23	+1
12	W. PERCILLIER	21	
13	T. VEAINU	19	
14	R. BRIATTE	18	+6

> Offloads

1	N. LAUMAPE	8	
-	W. NAYACALEVU	8	
3	J. HALL	7	
4	J. SEGONDS	6	+1
-	L. BARRE	6	
6	H. GLOVER	5	
7	S. LATU	4	
-	K. HAMDAOUI	4	
-	T. VEAINU	4	
10	A. COVILLE	3	
-	A. ARRATE	3	+1
12	V. KAKOVIN	2	+1
-	G. MELIKIDZE	2	
-	P. GABRILLAGUES	2	

> Courses avec le Ballon

1	K. HAMDAOUI	76	+8
2	W. NAYACALEVU	71	+9
3	PH. AZAGOH	58	+8
4	S. LATU	56	
5	J. SEGONDS	53	+8
-	N. LAUMAPE	53	
7	S. MACALOU	49	+5
8	P. GABRILLAGUES	48	+6
-	T. VEAINU	48	
10	JJ. VAN DER MESCHT	39	
11	H. GLOVER	37	
12	M. ALO-EMILE	32	
13	A. ARRATE	30	+5
14	J. HALL	29	+3

> Metres parcourus avec le Ballon

1	W. NAYACALEVU	576	+111
2	K. HAMDAOUI	519	+62
3	H. GLOVER	333	
4	T. VEAINU	284	
5	S. MACALOU	235	+14
6	L. ETIEN	197	+43
7	A. LAPEGUE	190	
8	N. LAUMAPE	179	
9	L. BARRE	164	+16
10	J. SEGONDS	158	+57
11	A. COVILLE	149	+22
12	A. ARRATE	133	+43
13	S. LATU	113	
14	J. HALL	97	+5

> Cartons (Total, Jaune, rouge)

1	S. LATU	3	3	0
2	P. ALO-EMILE	1	0	1
-	L. DA SILVA	1	1	0
-	P. GABRILLAGUES	1	1	0
-	JJ. VAN DER MESCHT	1	1	0
-	M. KREMER	1	1	0
-	A. COVILLE	1	1	0
-	K. HAMDAOUI	1	1	0
-	T. VEAINU	1	1	0

> Fautes concédées

1	M. ALO-EMILE	11	
2	S. LATU	10	
3	JJ. VAN DER MESCHT	8	
4	V. KAKOVIN	7	+1
-	G. MELIKIDZE	7	
-	PH. AZAGOH	7	
-	N. LAUMAPE	7	
-	W. NAYACALEVU	7	+1
9	T. VEAINU	6	
10	P. GABRILLAGUES	5	
-	S. MACALOU	5	
-	R. BRIATTE	5	
-	J. SEGONDS	5	+1
-	A. ARRATE	5	
15	Q. BETHUNE	4	

> Plaquages Défensifs Effectués (Manqués) , Efficacité

1	R. BRIATTE	109	+13	(5)	95,6%
2	P. GABRILLAGUES	98	+9	(5)	95,1%
3	PH. AZAGOH	94	+6	(8)	92,2%
4	L. GODENER	60		(6)	90,9%
5	J. SEGONDS	57	+7	(10)	85,1%
6	A. ARRATE	56	+5	(6)	90,3%
7	N. LAUMAPE	49		(13)	79,0%
8	A. BURBAN	48	+4	(5)	90,6%
9	L. DA SILVA	47	+6	(7)	87,0%
10	G. MELIKIDZE	46	+1	(3)	93,9%
11	M. KREMER	44	+19	(6)	88,0%
12	V. KAKOVIN	43	+2	(6)	87,8%
-	S. LATU	43		(6)	87,8%
-	W. NAYACALEVU	43	+1	(17)	71,7%
15	S. MACALOU	41	+5	(8)	83,7%

> Réussite aux Tirs (% , Ok , Nok)

1	L. BARRE	83,3%	5	1
2	J. SEGONDS	72,2%	39	15
3	N. SANCHEZ	66,7%	2	1
4	A. COVILLE	50,0%	2	2

> Temps de Jeu (min.)

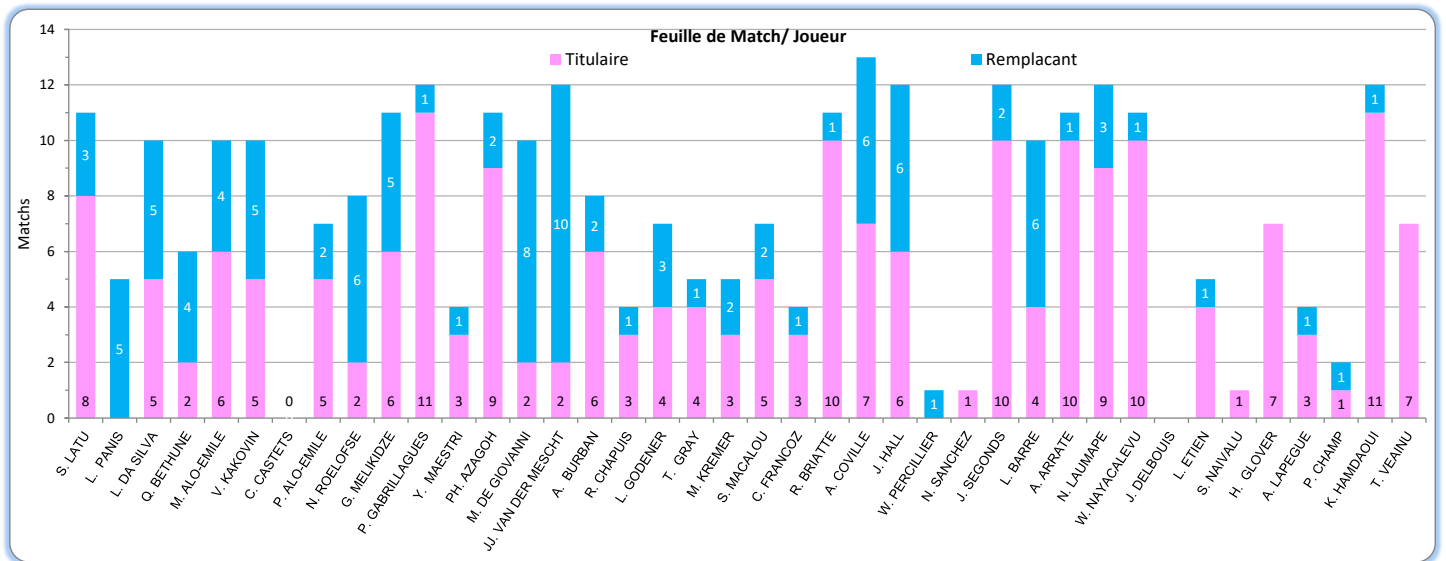
1	K. HAMD AOUI	856	+80
2	J. SEGONDS	817	+80
3	W. NAYACALEVU	807	+72
4	P. GABRILLAGUES	790	+80
5	R. BRIATTE	762	+74
6	N. LAUMAPE	737	
7	A. ARRATE	674	+80
8	S. LATU	624	
9	PH. AZAGOH	601	+64
10	A. COVILLE	574	+19
11	H. GLOVER	560	
12	T. VEAINU	516	
13	G. MELIKIDZE	482	+12
14	S. MACALOU	463	+41
15	L. BARRE	461	+64
16	J. HALL	460	+61
17	V. KAKOVIN	447	+30
18	M. ALO-EMILE	421	
19	JJ. VAN DER MESCHT	398	+16
20	L. DA SILVA	345	+61

> Feuilles de Match (Joués*, Tit., Remp.)

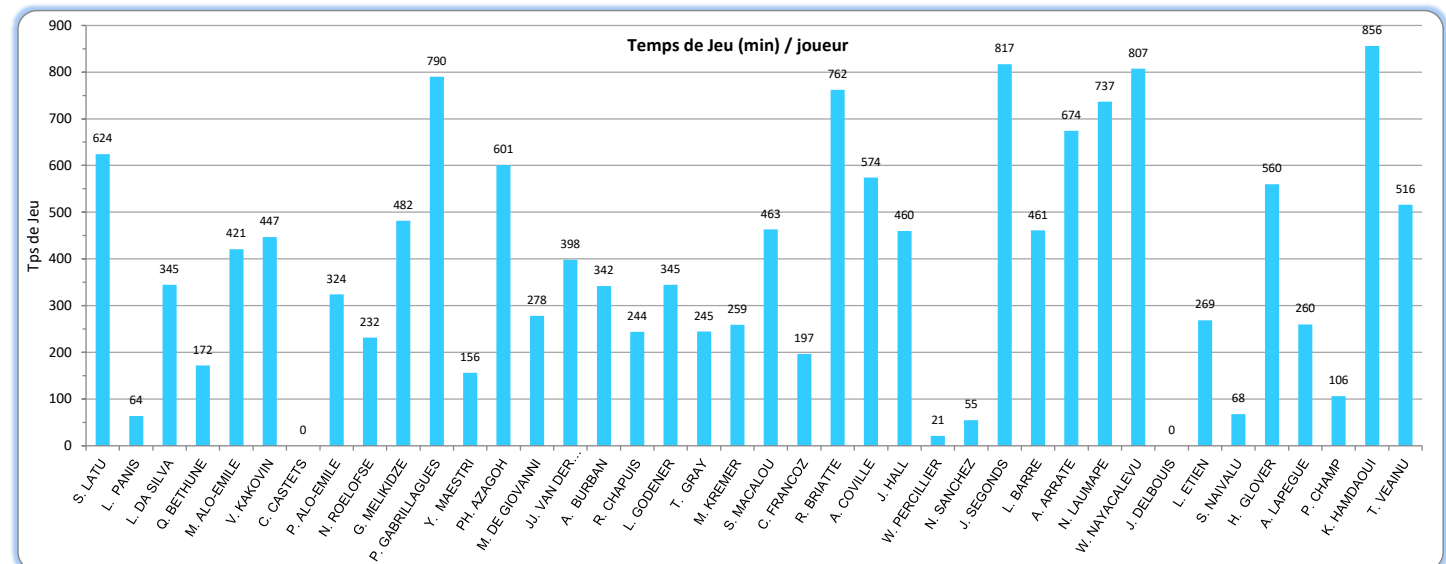
1	A. COVILLE	13	7	6
2	K. HAMD AOUI	12	11	1
-	P. GABRILLAGUES	12	11	1
4	J. SEGONDS	12	10	2
5	N. LAUMAPE	12	9	3
6	JJ. VAN DER MESCHT	12	2	10
7	W. NAYACALEVU	11	10	1
-	A. ARRATE	11	10	1
-	R. BRIATTE	11	10	1
10	PH. AZAGOH	11	9	2
11	S. LATU	11	8	3
12	J. HALL	11	6	6
-	G. MELIKIDZE	11	6	5
-	M. ALO-EMILE	10	6	4
15	V. KAKOVIN	10	5	5
-	L. DA SILVA	10	5	5
17	M. DE GIOVANNI	10	2	8
18	L. BARRE	9	4	6
19	A. BURBAN	8	6	2
20	N. ROELOFSE	8	2	6

*: Avec entrée en jeu

> Feuille de Match et Temps de Jeu / Joueur



> Temps de jeu / Joueur





TOP 14 - SAISON 2021-2022 - SF PARIS - TABLEAU DE BORD - J14

Effectif					Matches				Points				Discipline			Attaque			Plaquages Défensifs		
Nom	Nat.	JIFF	Age	Poste	J	Tit.	R.	Tps Jeu	Pts	Ess	Trans.	Pen.	Drop	CJ - CR - Pen ¹	Runs ²	Franch. ³	DB ⁴	Effect.	Manq.	% ok	
S. LATU	TON	×	28	Talon.	11	8	3	624	5	1				3	10	56	2	7	43	6	87,8%
L. PANIS	FRA	■	28	Talon.	5	-	5	64							2	2			12	1	92,3%
L. DA SILVA	FRA	■	24	Talon.	10	5	5	345						1	3	23	1	3	47	7	87,0%
Q. BETHUNE	FRA	■	26	Pilier	6	2	4	172							4	7			21	4	84,0%
M. ALO-EMILE	AUS	■	21	Pilier	10	6	4	421							11	32	1		34	3	91,9%
V. KAKOVIN	GEO	■	32	Pilier	10	5	5	447							7	24	2		43	6	87,8%
C. CASTETS	FRA	■	25	Pilier	-	-	-	-													-
P. ALO-EMILE	AUS	×	30	Pilier	7	5	2	324						1	4	21		1	29	4	87,9%
N. ROELOFSE	AFS	×	26	Pilier	8	2	6	232							2	24		2	19	4	82,6%
G. MELIKIDZE	GEO	■	25	Pilier	11	6	5	482							7	21	3		46	3	93,9%
P. GABRILLAGUES	FRA	■	28	2eLg.	12	11	1	790	5	1				1	5	48		1	98	5	95,1%
Y. MAESTRI	FRA	■	33	2eLg.	4	3	1	156								17		1	13	1	92,9%
PH. AZAGOH	FRA	■	23	2eLg.	11	9	2	601							7	58		6	94	8	92,2%
M. DE GIOVANNI	FRA	■	27	2eLg.	10	2	8	278							1	12			32	2	94,1%
JJ. VAN DER MESCHT	AFS	×	22	2eLg.	12	2	10	398						1	8	39		3	27	5	84,4%
A. BURBAN	FRA	■	34	3eLg.	8	6	2	342							3	25	1	3	48	5	90,6%
R. CHAPUIS	FRA	■	24	3eLg.	4	3	1	244	5	1					1	7	2	2	25	1	96,2%
L. GODENER	FRA	■	26	3eLg.	7	4	3	345	5	1					4	28	1	8	60	6	90,9%
T. GRAY	AUS	×	31	3eLg.	5	4	1	245							1	23		4	23	3	88,5%
M. KREMER	ARG	×	24	3eLg.	5	3	2	259						1	4	17		2	44	6	88,0%
S. MACALOU	FRA	■	26	3eLg.	7	5	2	463	5	1					5	49	5	17	41	8	83,7%
C. FRANCOZ	FRA	■	23	3eLg.	4	3	1	197							1	14	1	1	26	2	92,9%
R. BRIATTE	FRA	■	28	3eLg.	11	10	1	762							5	25		3	109	5	95,6%
A. COVILLE	FRA	■	23	N9	13	7	6	574	9	1	2			1	2	27	5	8	41	11	78,8%
J. HALL	AFS	■	26	N9	11	6	6	460	5	1					1	29		7	26	5	83,9%
W. PERCILLIER	CAN	×	22	N9	1	-	1	21								1			2	0	100,0%
N. SANCHEZ	ARG	×	33	N10	1	1	-	55	6			2				1			5	3	62,5%
J. SEGONDS	FRA	■	24	N10	12	10	2	817	110		10	29	1		5	53		7	57	10	85,1%
L. BARRE	FRA	■	19	N10	9	4	6	461	15						1	28		12	18	6	75,0%
A. ARRATE	FRA	■	24	Centre	11	10	1	674							5	30	1	5	56	6	90,3%
N. LAUMAPE	NZE	×	28	Centre	12	9	3	737							7	53	2	20	49	13	79,0%
W. NAYACALEVU	FID	×	31	Centre	11	10	1	807	30	6					7	71	11	30	43	17	71,7%
J. DELBOUIS	FRA	■	22	Centre	-	-	-	-													-
L. ETIEN	FRA	■	26	Allier	5	4	1	269	15	3					1	22	3	6	12	2	85,7%
S. NAIVALU	AUS	×	30	Allier	1	1	-	68	5	1						6		2	2	0	100,0%
H. GLOVER	ANG	×	26	Allier	7	7	-	560	5	1					3	37	5	11	18	8	69,2%
A. LAPEGUE	FRA	■	23	Allier	4	3	1	260							1	14	2	4	8	1	88,9%
P. CHAMP	FRA	■	20	Allier	2	1	1	106								2			7	2	77,8%
K. HAMD AOUI	FRA	■	27	Arriere	12	11	1	856	10	2				1	3	76	3	9	20	15	57,1%
T. VEAINU	TON	×	31	Arriere	7	7	-	516	10	2				1	6	48	3	11	20	13	60,6%
ESSAI PENALITE																					

1: Pénalités concédées

3: Franchissements

2: Courses avec Ballon

4: Défenseurs battus