

Stade Pierre-Fabre

# CASTRES OLYMPIQUE 15 - 9 STADE FRANCAIS PARIS



Drops : 1  
J. DUMORA (39)

Pénalités : 4  
B. BOTICA (9,42,48,55)

Pénalités : 3  
J. SEGONDS (11,44,59)

Remplacants			
16	◀ 60 P. NGAUAMO	20	◀ 50 R. KOCKOTT
17	◀ 50 W. DE BENEDITTIS	21	◀ 30 A. ZEGHDAR
18	◀ 60 T. HANNOYER	22	◀ 71 A. COCAGI
19	◀ 45 K. KORNAH	23	◀ 50 L. CHILACHAVA

<b>J. DUMORA</b>			
 <b>M. LAVEAU</b>	 <b>T. COMBEZOU</b>	 <b>V. BOTITU</b> ▶ 71	 <b>G. PALIS</b> ▶ 30
 <b>B. BOTICA</b>			
 <b>J. FERNANDEZ (C)</b> ▶ 50			
 <b>J. RAISUQE</b>	 <b>T. ARDRON</b> ▶ 45	 <b>CHAMPION DE CRESPIG</b>	
 <b>T. STANIFORTH</b>			
 <b>F. VANVERBERGHE</b> ▶ 60			
-----			
 <b>W. HOUNKPATIN</b> ▶ 50	 <b>G. BARLOT</b> ▶ 60		 <b>Q. WALCKER</b> ▶ 50
-----			
 <b>M. ALO-EMILE</b> ▶ 57			
 <b>S. LATU</b> ▶ 70			
 <b>P. ALO-EMILE</b> ▶ 74			
-----			
 <b>P. GABRILLAGUES (C)</b> ▶ 68			
 <b>JJ. VAN DER MESCHT</b> ▶ 50			
 <b>A. BURBAN</b> ▶ 57	 <b>S. MACALOU</b> ▶ 57	 <b>M. KREMER</b>	
 <b>J. HALL</b> ▶ 72			
 <b>J. SEGONDS</b>			
-----			
 <b>T. VEAINU</b>	 <b>N. LAUMAPE</b>	 <b>A. ARRATE</b>	 <b>W. NAYACALEVU</b>
 <b>K. HAMD AOUI</b>			
16	◀ 57 L. PANIS	20	◀ 72 A. COVILLE
17	◀ 57 V. KAKOVIN	21	◀ L. BARRE
18	◀ 50 PH. AZAGOH	22	◀ 68 M. DE GIOVANNI
19	◀ 57 R. BRIATTE	23	◀ 74 G. MELIKIDZE

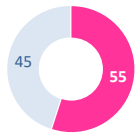
Remplacants			
16	◀ 57 L. PANIS	20	◀ 72 A. COVILLE
17	◀ 57 V. KAKOVIN	21	◀ L. BARRE
18	◀ 50 PH. AZAGOH	22	◀ 68 M. DE GIOVANNI
19	◀ 57 R. BRIATTE	23	◀ 74 G. MELIKIDZE

Stade Pierre-Fabre

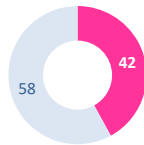
# CASTRES OLYMPIQUE 15 - 9 STADE FRANCAIS PARIS



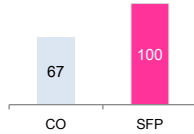
% OCCUPATION



% POSSESSION DU BALLON



% REUSSITE TIRS AU BUT



Gagnées	Perdus	Gagnées	Perdus
2	2	11	6
MELEES		TOUCHES	
6	7	7	3
Gagnées	Perdus	Gagnées	Perdus

MOYENNE AGE



JIFF Feuille Match



FRANCHISSEMENTS



DEFENSEURS BATTUS



COURSES AVEC BALLON



METRES PARCOURUS AVEC BALLON




PASSES



OFFLOADS




JEU AU PIED



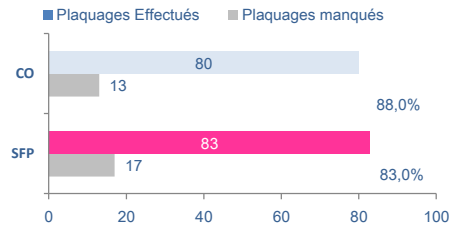
TURN-OVER CONCEDES



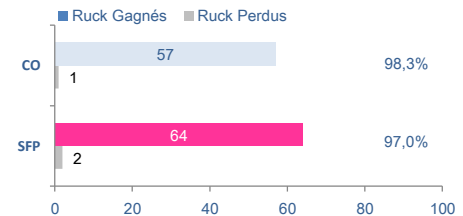
PENALITES CONCEDEES



PLAQUAGES DEFENSIFS



RUCKS



> Courses avec le ballon

T. STANIFORTH	CO	15
K. HAMD AOUI	SFP	12
J. FERNANDEZ	CO	8
S. MACALOU	SFP	6
S. LATU	SFP	6
G. BARLOT	CO	6
W. NAYACALEVU	SFP	5
J. SEGONDS	SFP	5

> Mètres parcourus\*

J. RAISUQE	CO	104
K. HAMD AOUI	SFP	68
M. LAVEAU	CO	45
J. DUMORA	CO	42
J. FERNANDEZ	CO	40
W. NAYACALEVU	SFP	37
B. BOTICA	CO	33
T. VEAINU	SFP	29

> Franchissements

J. RAISUQE	CO	1
J. FERNANDEZ	CO	1
M. LAVEAU	CO	1
V. BOTITU	CO	1

> Défenseurs battus

J. FERNANDEZ	CO	6
V. BOTITU	CO	5
K. HAMD AOUI	SFP	3
J. SEGONDS	SFP	3
W. NAYACALEVU	SFP	2
J. HALL	SFP	2
T. COMBEZOU	CO	2
N. LAUMAPE	SFP	1

> Plaquages Défensifs

M. KREMER	SFP	14 / 2
P. GABRILLAGUES	SFP	12 / 0
T. STANIFORTH	CO	11 / 2
N. CHAMPION DE CRESPIGN	CO	10 / 1
J. RAISUQE	CO	10 / 3
P. ALO-EMILE	SFP	9 / 4
G. BARLOT	CO	8 / 1
J. HALL	SFP	6 / 0

> Passes effectuées

J. HALL	SFP	42
J. FERNANDEZ	CO	25
J. SEGONDS	SFP	13
A. COVILLE	SFP	10
R. KOCKOTT	CO	9
B. BOTICA	CO	8
K. HAMD AOUI	SFP	6
P. ALO-EMILE	SFP	5

> Offloads

S. MACALOU	SFP	1
A. BURBAN	SFP	1
S. LATU	SFP	1
J. FERNANDEZ	CO	1
K. KORNATH	CO	1
T. STANIFORTH	CO	1
M. LAVEAU	CO	1
V. BOTITU	CO	1

> Turn-over concédés

M. LAVEAU	CO	3
T. ARDRON	CO	2
S. MACALOU	SFP	1
A. BURBAN	SFP	1
P. GABRILLAGUES	SFP	1
T. COMBEZOU	CO	1
J. FERNANDEZ	CO	1
T. STANIFORTH	CO	1

SF PARIS		Tps jeu (min)	Essais	Points	Franchis.	Def. Battus	Runs	Metres Parcours*	Passes	Offloads	Turn-Over Concédés	Plaquages Défensifs	Fautes	CJ-CR	
1	M. ALO-EMILE	56					4	2	1			3 - 0	100%	2	
2	S. LATU	59				1	6	6	4	1		3 - 1	75%	1	CJ
3	P. ALO-EMILE	73					4	1	5			9 - 4	69,2%	1	
4	P. GABRILLAGUES	67					5	4			1	12 - 0	100%		
5	JJ. VAN DER MESCHT	49					1		1			6 - 3	66,7%	1	
6	A. BURBAN	58					4	12	3	1	1	6 - 1	85,7%		
7	M. KREMER	80					5	23	3			14 - 2	87,5%		
8	S. MACALOU	69				1	6	8	3	1	1	4 - 0	100%	1	
9	J. HALL	71				2	3	9	42			6 - 0	100%	1	
10	J. SEGONDS	80		9		3	5	17	13			3 - 0	100%		
11	T. VEAINU	80					4	29			1	0 - 0			
12	N. LAUMAPE	80				1	2		3			1 - 1	50%		
13	A. ARRATE	80					3	4	1			3 - 3	50%		
14	W. NAYACALEVU	80				2	5	37	2			3 - 0	100%	3	
15	K. HAMDAR	80				3	12	68	6			2 - 1	66,7%	1	
16	L. PANIS	20										2 - 0	100%		
17	V. KAKOVIN	24					2	1				1 - 0	100%		
18	PH. AZAGOH	31					5	16				2 - 0	100%		
19	R. BRIATTE	24							1			0 - 0			
20	A. COVILLE	9							10			0 - 0			
21	L. BARRE	0										0 - 0			
22	M. DE GIOVANNI	13										2 - 1	66,7%		
23	G. MELIKIDZE	7										1 - 0	100%		

\* : Metres parcourus avec le ballon

CASTRES OLYMPIQUE		Tps jeu (min)	Essais	Points	Franchis.	Def. Battus	Runs	Metres Parcours*	Passes	Offloads	Turn-Over Concédés	Plaquages Défensifs	Fautes	CJ-CR	
1	Q. WALCKER	49					2	5			1	6 - 0	100%	1	
2	G. BARLOT	65					6	12	2	1		8 - 1	88,9%	1	
3	W. HOUNKPATIN	55					2	4				2 - 1	66,7%	1	
4	F. VANVERBERGHE	59					5	17	3	1		5 - 0	100%	1	
5	T. STANIFORTH	80					15	13	2	1	1	11 - 2	84,6%	1	
6	N. CHAMPION DE CRESPIG	80					1		1		1	10 - 1	90,9%		
7	J. RAISUQE	80			1	1	5	104	1			10 - 3	76,9%		
8	T. ARDRON	44					2	12	2		2	6 - 0	100%	1	
9	J. FERNANDEZ	49			1	6	8	40	25	1	1	2 - 0	100%		
10	B. BOTICA	80		12		1	5	33	8	1		3 - 1	75%		
11	G. PALIS	29					1	13				1 - 2	33,3%		
12	V. BOTITU	70			1	5	3	21	1	1		3 - 0	100%		
13	T. COMBEZOU	80				2	4	1	1		1	5 - 1	83,3%		
14	M. LAVEAU	80			1		5	45	3	1	3	5 - 0	100%		
15	J. DUMORA	80		3		1	5	42	1			2 - 0	100%		
16	P. NGAUAMO	15					1		2			2 - 1	66,7%		
17	W. DE BENEDITTIS	31										4 - 0	100%		
18	T. HANNOYER	21										0 - 0			
19	K. KORNATH	36					2	10	1	1		4 - 0	100%		
20	R. KOCKOTT	30					1	7	9		1	2 - 0	100%	2	CJ
21	A. ZEGHDAR	51				1	5	12				2 - 0	100%		
22	A. COCAGI	10										2 - 0	100%		
23	L. CHILACHAVA	25										0 - 0		2	



## TOP 14 - SAISON 2021-2022 - SF PARIS - CLASSEMENTS J15

## &gt; Marqueurs Essais

1	W. NAYACALEVU	6
2	L. ETIEN	3
3	K. HAMDAROU	2
-	T. VEAINU	2
5	S. LATU	1
-	P. GABRILLAGUES	1
-	R. CHAPUIS	1
-	L. GODENER	1
-	S. MACALOU	1
-	A. COVILLE	1
-	J. HALL	1
-	S. NAIVALU	1
-	H. GLOVER	1
14	-	-
-	-	-

## &gt; Marqueurs Points

1	J. SEGONDS	119	+9
2	W. NAYACALEVU	30	
3	L. BARRE	15	
-	L. ETIEN	15	
5	K. HAMDAROU	10	
-	T. VEAINU	10	
7	A. COVILLE	9	
8	N. SANCHEZ	6	
9	S. LATU	5	
-	P. GABRILLAGUES	5	
-	R. CHAPUIS	5	
-	L. GODENER	5	
-	S. MACALOU	5	
-	J. HALL	5	
-	S. NAIVALU	5	

## &gt; Franchisseurs

1	W. NAYACALEVU	11
2	S. MACALOU	5
-	A. COVILLE	5
-	H. GLOVER	5
5	L. ETIEN	3
-	K. HAMDAROU	3
-	T. VEAINU	3
8	S. LATU	2
-	R. CHAPUIS	2
-	N. LAUMAPE	2
-	A. LAPEGUE	2
12	L. DA SILVA	1
-	A. BURBAN	1
-	L. GODENER	1
-	C. FRANCOZ	1

## &gt; Défenseurs battus

1	W. NAYACALEVU	32	+2
2	N. LAUMAPE	21	+1
3	S. MACALOU	18	+1
4	L. BARRE	12	
-	K. HAMDAROU	12	+3
6	H. GLOVER	11	
-	T. VEAINU	11	
8	J. SEGONDS	10	+3
9	J. HALL	9	+2
10	S. LATU	8	+1
-	L. GODENER	8	
-	A. COVILLE	8	
13	PH. AZAGOH	6	
-	L. ETIEN	6	
15	A. ARRATE	5	

## &gt; Passes Effectuées

1	A. COVILLE	417	+10
2	J. HALL	330	+42
3	J. SEGONDS	178	+13
4	L. BARRE	74	
5	K. HAMDAROU	54	+6
6	N. LAUMAPE	53	+3
7	A. ARRATE	36	+1
8	S. LATU	34	+4
9	W. NAYACALEVU	31	+2
10	S. MACALOU	26	+3
11	P. GABRILLAGUES	25	
12	W. PERCILLIER	21	
13	R. BRIATTE	19	+1
-	T. VEAINU	19	

## &gt; Offloads

1	N. LAUMAPE	8	
-	W. NAYACALEVU	8	
3	J. HALL	7	
4	J. SEGONDS	6	
-	L. BARRE	6	
6	S. LATU	5	+1
-	H. GLOVER	5	
8	K. HAMDAROU	4	
-	T. VEAINU	4	
10	A. COVILLE	3	
-	A. ARRATE	3	
12	V. KAKOVIN	2	
-	G. MELIKIDZE	2	
-	P. GABRILLAGUES	2	

## &gt; Courses avec le Ballon

1	K. HAMDAROU	88	+12
2	W. NAYACALEVU	76	+5
3	PH. AZAGOH	63	+5
4	S. LATU	62	+6
5	J. SEGONDS	58	+5
6	S. MACALOU	55	+6
-	N. LAUMAPE	55	+2
8	P. GABRILLAGUES	53	+5
9	T. VEAINU	52	+4
10	JJ. VAN DER MESCHT	40	+1
11	H. GLOVER	37	
12	M. ALO-EMILE	36	+4
13	A. ARRATE	33	+3
14	J. HALL	32	+3

## &gt; Metres parcourus avec le Ballon

1	W. NAYACALEVU	613	+37
2	K. HAMDAROU	587	+68
3	H. GLOVER	333	
4	T. VEAINU	313	+29
5	S. MACALOU	243	+8
6	L. ETIEN	197	
7	A. LAPEGUE	190	
8	N. LAUMAPE	179	
9	J. SEGONDS	175	+17
10	L. BARRE	164	
11	A. COVILLE	149	
12	A. ARRATE	137	+4
13	S. LATU	119	+6
14	J. HALL	106	+9

## &gt; Cartons (Total, Jaune, rouge)

1	S. LATU	4	+1	4	0
2	P. ALO-EMILE	1	0	1	
-	L. DA SILVA	1	1	0	
-	P. GABRILLAGUES	1	1	0	
-	JJ. VAN DER MESCHT	1	1	0	
-	M. KREMER	1	1	0	
-	A. COVILLE	1	1	0	
-	K. HAMDAROU	1	1	0	
-	T. VEAINU	1	1	0	

## &gt; Fautes concédées

1	M. ALO-EMILE	13	+2
2	S. LATU	11	+1
3	W. NAYACALEVU	10	+3
4	JJ. VAN DER MESCHT	9	+1
5	V. KAKOVIN	7	
-	G. MELIKIDZE	7	
-	PH. AZAGOH	7	
-	N. LAUMAPE	7	
9	S. MACALOU	6	+1
-	T. VEAINU	6	
11	P. ALO-EMILE	5	+1
-	P. GABRILLAGUES	5	
-	R. BRIATTE	5	
-	J. SEGONDS	5	
-	A. ARRATE	5	

## &gt; Plaquages Défensifs Effectués (Manqués) , Efficacité

1	P. GABRILLAGUES	110	+12	( 5 )	95,7%
2	R. BRIATTE	109		( 5 )	95,6%
3	PH. AZAGOH	96	+2	( 8 )	92,3%
4	L. GODENER	60		( 6 )	90,9%
-	J. SEGONDS	60	+3	( 10 )	85,7%
6	A. ARRATE	59	+3	( 9 )	86,8%
7	M. KREMER	58	+14	( 8 )	87,9%
8	A. BURBAN	54	+6	( 6 )	90,0%
9	N. LAUMAPE	50	+1	( 14 )	78,1%
10	G. MELIKIDZE	47	+1	( 3 )	94,0%
-	L. DA SILVA	47		( 7 )	87,0%
12	S. LATU	46	+3	( 7 )	86,8%
-	W. NAYACALEVU	46	+3	( 17 )	73,0%
14	S. MACALOU	45	+4	( 8 )	84,9%
15	V. KAKOVIN	44	+1	( 6 )	88,0%

## &gt; Réussite aux Tirs (% , Ok, Nok)

1	L. BARRE	83,3%	5	1
2	J. SEGONDS	73,7%	42	15
3	N. SANCHEZ	66,7%	2	1
4	A. COVILLE	50,0%	2	2



TOP 14 - SAISON 2021-2022 - SF PARIS - CLASSEMENTS J15

> Temps de Jeu (min.)

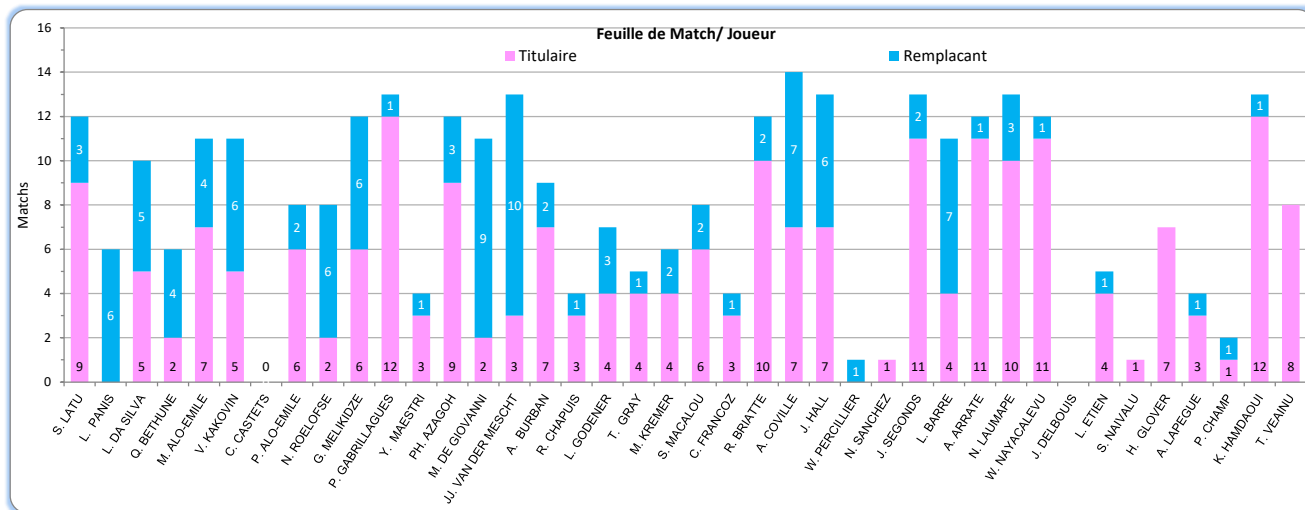
1	<b>K. HAMDAROU</b>	936	<b>+80</b>
2	J. SEGONDS	897	<b>+80</b>
3	W. NAYACALEVU	887	<b>+80</b>
4	P. GABRILLAGUES	857	<b>+67</b>
5	N. LAUMAPE	817	<b>+80</b>
6	R. BRIATTE	786	<b>+24</b>
7	A. ARRATE	754	<b>+80</b>
8	S. LATU	683	<b>+59</b>
9	PH. AZAGOH	632	<b>+31</b>
10	T. VEAINU	596	<b>+80</b>
11	A. COVILLE	583	<b>+9</b>
12	H. GLOVER	560	
13	S. MACALOU	532	<b>+69</b>
14	J. HALL	531	<b>+71</b>
15	G. MELIKIDZE	489	<b>+7</b>
16	M. ALO-EMILE	477	<b>+56</b>
17	V. KAKOVIN	471	<b>+24</b>
18	L. BARRE	461	
19	JJ. VAN DER MESCHT	447	<b>+49</b>
20	A. BURBAN	400	<b>+58</b>

> Feuilles de Match (Joués\*, Tit., Remp.)

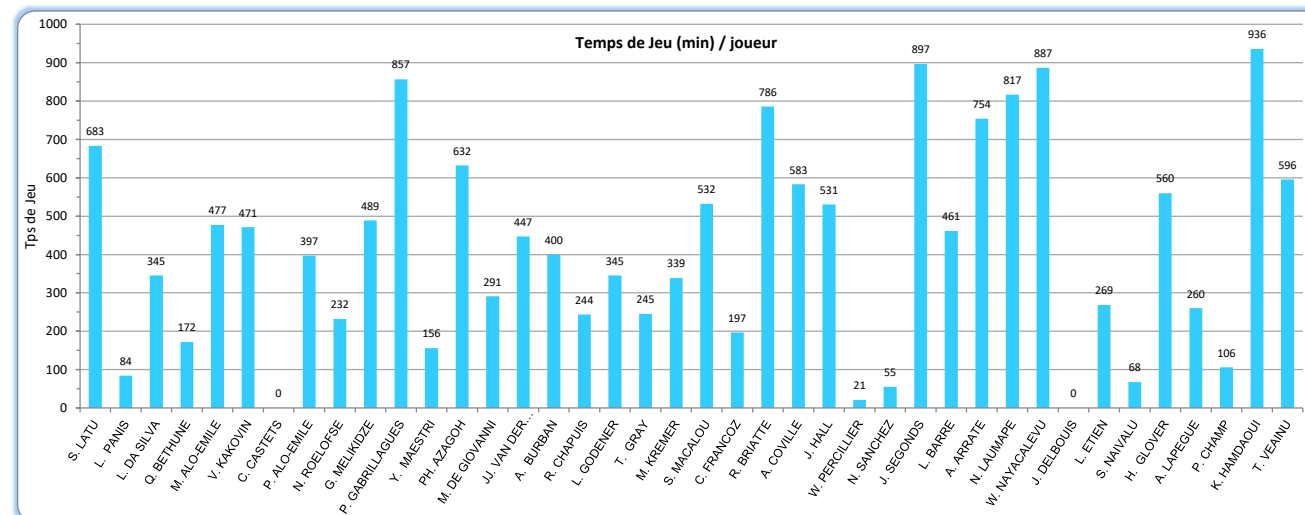
1	<b>A. COVILLE</b>	14	7	7
2	K. HAMDAROU	13	12	1
-	P. GABRILLAGUES	13	12	1
4	J. SEGONDS	13	11	2
5	N. LAUMAPE	13	10	3
6	JJ. VAN DER MESCHT	13	3	10
7	W. NAYACALEVU	12	11	1
-	A. ARRATE	12	11	1
9	R. BRIATTE	12	10	2
10	PH. AZAGOH	12	9	3
-	S. LATU	12	9	3
12	J. HALL	12	7	6
13	G. MELIKIDZE	12	6	6
14	M. ALO-EMILE	11	7	4
15	V. KAKOVIN	11	5	6
16	M. DE GIOVANNI	11	2	9
17	L. DA SILVA	10	5	5
18	A. BURBAN	9	7	2
19	L. BARRE	9	4	7
20	T. VEAINU	8	8	0

\*: Avec entrée en jeu

> Feuille de Match et Temps de Jeu / Joueur



> Temps de jeu / Joueur





## TOP 14 - SAISON 2021-2022 - SF PARIS - TABLEAU DE BORD - J15

Nom	Effectif			Matches				Points					Discipline			Attaque			Plaquages Défensifs		
	Nat.	JIFF	Age	Poste	J	Tit.	R.	Tps Jeu	Pts	Ess	Trans.	Pen.	Drop	CJ - CR - Pen <sup>1</sup>	Runs <sup>2</sup>	Franch. <sup>3</sup>	DB <sup>4</sup>	Effect.	Manq.	% ok	
S. LATU	TON	×	28	Talon.	12	9	3	683	5	1				4	11	2	8	46	7	86,8%	
L. PANIS	FRA	■	28	Talon.	6	-	6	84						2	2			14	1	93,3%	
L. DA SILVA	FRA	■	24	Talon.	10	5	5	345					1	3	23	1	3	47	7	87,0%	
Q. BETHUNE	FRA	■	26	Pilier	6	2	4	172						4	7			21	4	84,0%	
M. ALO-EMILE	AUS	■	21	Pilier	11	7	4	477						13	36		1	37	3	92,5%	
V. KAKOVIN	GEO	■	32	Pilier	11	5	6	471						7	26		2	44	6	88,0%	
C. CASTETS	FRA	■	25	Pilier	-	-	-	-												-	
P. ALO-EMILE	AUS	×	30	Pilier	8	6	2	397					1	5	25		1	38	8	82,6%	
N. ROELOFSE	AFS	×	26	Pilier	8	2	6	232						2	24		2	19	4	82,6%	
G. MELIKIDZE	GEO	■	25	Pilier	12	6	6	489						7	21		3	47	3	94,0%	
P. GABRILLAGUES	FRA	■	28	2eLg.	13	12	1	857	5	1			1	5	53		1	110	5	95,7%	
Y. MAESTRI	FRA	■	34	2eLg.	4	3	1	156							17		1	13	1	92,9%	
PH. AZAGOH	FRA	■	23	2eLg.	12	9	3	632						7	63		6	96	8	92,3%	
M. DE GIOVANNI	FRA	■	28	2eLg.	11	2	9	291						1	12			34	3	91,9%	
JJ. VAN DER MESCHT	AFS	×	22	2eLg.	13	3	10	447					1	9	40		3	33	8	80,5%	
A. BURBAN	FRA	■	34	3eLg.	9	7	2	400						3	29	1	3	54	6	90,0%	
R. CHAPUIS	FRA	■	24	3eLg.	4	3	1	244	5	1				1	7	2	2	25	1	96,2%	
L. GODENER	FRA	■	26	3eLg.	7	4	3	345	5	1				4	28	1	8	60	6	90,9%	
T. GRAY	AUS	×	31	3eLg.	5	4	1	245						1	23		4	23	3	88,5%	
M. KREMER	ARG	×	24	3eLg.	6	4	2	339					1	4	22		2	58	8	87,9%	
S. MACALOU	FRA	■	26	3eLg.	8	6	2	532	5	1				6	55	5	18	45	8	84,9%	
C. FRANCOZ	FRA	■	23	3eLg.	4	3	1	197						1	14	1	1	26	2	92,9%	
R. BRIATTE	FRA	■	28	3eLg.	12	10	2	786						5	25		3	109	5	95,6%	
A. COVILLE	FRA	■	23	N9	14	7	7	583	9	1	2		1	2	27	5	8	41	11	78,8%	
J. HALL	AFS	■	26	N9	12	7	6	531	5	1				2	32		9	32	5	86,5%	
W. PERCILLIER	CAN	×	22	N9	1	-	1	21							1			2	0	100,0%	
N. SANCHEZ	ARG	×	33	N10	1	1	-	55	6		2				1			5	3	62,5%	
J. SEGONDS	FRA	■	24	N10	13	11	2	897	119		10	32	1	5	58		10	60	10	85,7%	
L. BARRE	FRA	■	19	N10	9	4	7	481	15			5		1	28		12	18	6	75,0%	
A. ARRATE	FRA	■	24	Centre	12	11	1	754						5	33	1	5	59	9	86,8%	
N. LAUMAPE	NZE	×	28	Centre	13	10	3	817						7	55	2	21	50	14	78,1%	
W. NAYACALEVU	FID	×	31	Centre	12	11	1	887	30	6				10	76	11	32	46	17	73,0%	
J. DELBOUIS	FRA	■	22	Centre	-	-	-	-												-	
L. ETIEN	FRA	■	26	Allier	5	4	1	269	15	3				1	22	3	6	12	2	85,7%	
S. NAIVALU	AUS	×	30	Allier	1	1	-	68	5	1					6		2	2	0	100,0%	
H. GLOVER	ANG	×	26	Allier	7	7	-	560	5	1				3	37	5	11	18	8	69,2%	
A. LAPEGUE	FRA	■	23	Allier	4	3	1	260						1	14	2	4	8	1	88,9%	
P. CHAMP	FRA	■	20	Allier	2	1	1	106							2			7	2	77,8%	
K. HAMDAOUI	FRA	■	27	Arriere	13	12	1	936	10	2				1	4	88	3	12	22	16	57,9%
T. VEAINU	TON	×	31	Arriere	8	8	-	596	10	2				1	6	52	3	11	20	13	60,6%
ESSAI PENALITE																					

1: Pénalités concédées

3: Franchissements

2: Courses avec Ballon

4: Défenseurs battus