

Stade Jean Bouin

# STADE FRANCAIS PARIS 26 - 24 RC TOULON



**Essais : 2**

M. ALO-EMILE (28)  
A. BURBAN (66)

**Pénalités : 4**

N. SANCHEZ (71,75)  
J. SEGONDS (2,62)

**Pénalités : 1**

L. CARBONEL (36)

**Essais : 3**

D. LABORDE (80+3)  
B. SERIN (21)  
J. WAINIQOLO (11)

**Transformations : 2**

N. SANCHEZ (67)  
J. SEGONDS (29)

**Transformations : 3**

L. CARBONEL (12,22,84)

Remplacants		SF PARIS		Remplacants	
16	◀ 76 L. PANIS	15		20	◀ 62 A. COVILLE
17	◀ 49 C. CASTETS			21	◀ 62 N. SANCHEZ
18	◀ 55 JJ. VAN DER MESCHT			22	◀ 49 L. BARRE
19	◀ 46 A. BURBAN			23	◀ 72 N. ROELOFSE
<b>T. VEAINU</b>					
14		13		12	
<b>W. NAYACALEVU</b>		<b>N. LAUMAPE</b>		<b>A. ARRATE</b>	
				▶ 49	
		10		9	
		▶ 62		▶ 62	
<b>J. SEGONDS</b>		<b>J. HALL</b>			
7		8		6	
<b>R. BRIATTE</b>		<b>T. GRAY</b>		<b>M. KREMER</b>	
		▶ 46			
5		4		▶ 55	
<b>P. GABRILLAGUES (C)</b>		<b>M. DE GIOVANNI</b>			
3		2		1	
▶ 72		▶ 76		▶ 49	
<b>P. ALO-EMILE</b>		<b>L. DA SILVA</b>		<b>M. ALO-EMILE</b>	
1		2		3	
▶ 49		▶ 49		▶ 49	
<b>F. FRESIA</b>		<b>A. ETRILLARD</b>		<b>B. GIGASHVILI</b>	
4		5			
▶ 57					
<b>S. REBBADJ</b>		<b>Q. ROUX</b>			
6		8		7	
<b>C. DU PREEZ</b>		<b>S. PARISSÉ</b>		<b>R. LAKAFIA</b>	
		▶ 55			
9		10			
<b>B. SERIN (C)</b>		<b>L. CARBONEL</b>			
11		12		13	
▶ 57				▶ 65	
<b>A. LUC</b>		<b>D. LABORDE</b>		<b>A. SEPTAR</b>	
				<b>J. WAINIQOLO</b>	
		15			
		<b>C. KOLBE</b>			
16		17		20	
◀ 49 C. TOLOFUA		◀ 49 B. DEVAUX		◀ 57 G. CORDIN	
18		19		21	
◀ 57 L. NAKARAWA		◀ 55 F. ISA		M. SMAÏLI	
22		23		J. DANGLOT	
◀ 49 K. BROOKES					
Remplacants		RC TOULON		Remplacants	

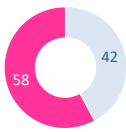
Stade Jean Bouin

STADE FRANCAIS PARIS

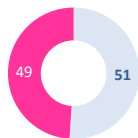
26 - 24 RC TOULON




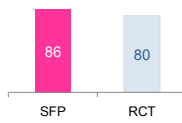
% OCCUPATION



% POSSESSION DU BALLON



% REUSSITE TIRS AU BUT



MOYENNE AGE



JIFF Feuille Match



FRANCHISSEMENTS



DEFENSEURS BATTUS



COURSES AVEC BALLON



METRES PARCOURUS AVEC BALLON



PASSES



OFFLOADS



JEU AU PIED



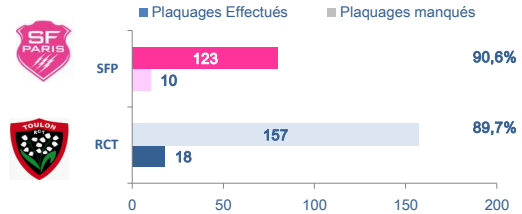
TURN-OVER CONCEDES



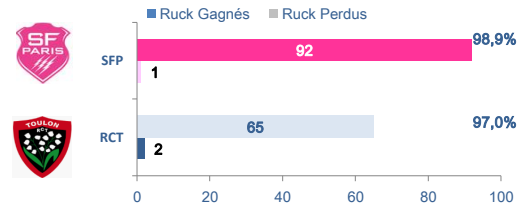
PENALITES CONCEDEES



PLAQUAGES DEFENSIFS



RUCKS



> Courses avec le ballon

M. KREMER	SFP	14
R. LAKAFIA	RCT	11
M. ALO-EMILE	SFP	10
T. VEAINU	SFP	9
W. NAYACALEVU	SFP	8
L. DA SILVA	SFP	8
C. DU PREEZ	RCT	7
N. LAUMAPE	SFP	7

> Mètres parcourus\*

W. NAYACALEVU	SFP	62
T. VEAINU	SFP	61
C. KOLBE	RCT	59
N. LAUMAPE	SFP	42
A. LUC	RCT	41
M. KREMER	SFP	38
A. BURBAN	SFP	34
S. PARISSÉ	RCT	29

> Franchissements

J. WAINIQOLO	RCT	1
T. VEAINU	SFP	1
N. LAUMAPE	SFP	1
A. LUC	RCT	1
W. NAYACALEVU	SFP	1
A. COVILLE	SFP	1

> Défenseurs battus

T. VEAINU	SFP	5
W. NAYACALEVU	SFP	4
A. LAPEGUE	SFP	3
A. LUC	RCT	2
L. CARBONEL	RCT	2
N. LAUMAPE	SFP	2
C. KOLBE	RCT	1
J. WAINIQOLO	RCT	1

> Plaquages Défensifs

R. LAKAFIA	RCT	21 / 0
C. DU PREEZ	RCT	15 / 1
Q. ROUX	RCT	15 / 1
B. SERIN	RCT	13 / 0
M. KREMER	SFP	12 / 1
B. GIGASHVILI	RCT	12 / 2
R. BRIATTE	SFP	11 / 2
P. GABRILLAGUES	SFP	9 / 0

> Passes effectuées

J. HALL	SFP	57
B. SERIN	RCT	39
J. SEGONDS	SFP	21
A. COVILLE	SFP	18
N. LAUMAPE	SFP	12
T. VEAINU	SFP	8
L. CARBONEL	RCT	7
A. ARRATÉ	SFP	7

> Offloads

L. CARBONEL	RCT	1
C. DU PREEZ	RCT	1
S. REBBADJ	RCT	1
A. LAPEGUE	SFP	1
R. BRIATTE	SFP	1
A. BURBAN	SFP	1
A. LUC	RCT	1
B. SERIN	RCT	1

> Turn-over concédés

A. LAPEGUE	SFP	4
S. REBBADJ	RCT	2
C. KOLBE	RCT	2
J. WAINIQOLO	RCT	1
S. PARISSÉ	RCT	1
A. ETRILLARD	RCT	1
T. VEAINU	SFP	1
N. LAUMAPE	SFP	1

SF PARIS		Tps jeu (min)	Essais	Points	Franchis.	Def. Battus	Runs	Metres Parcoursus*	Passes	Offloads	Turn-Over Concédés	Plaquages Défensifs	Fautes	CJ-CR	
1	M. ALO-EMILE	48	1	5			10	16	5			5 - 0	100%		
2	L. DA SILVA	75					8	16	3		1	6 - 0	100%	2	
3	P. ALO-EMILE	71					5	16	1		1	5 - 0	100%	2	
4	M. DE GIOVANNI	54				1	3	2			1	9 - 2	81,8%		
5	P. GABRILLAGUES	80					4	7	2			9 - 0	100%		
6	M. KREMER	80					14	38	2			12 - 1	92,3%	1	
7	R. BRIATTE	80				1	4	22	4	1	1	11 - 2	84,6%		
8	T. GRAY	45					4	14	1		1	1 - 0	100%		
9	J. HALL	61					3	9	57			1 - 0	100%		
10	J. SEGONDS	61		8		1	1	5	21			6 - 0	100%		
11	A. LAPEGUE	80				3	6	28	5	1	4	0 - 1	0%		
12	A. ARRATE	48					3	9	7			2 - 0	100%	1	
13	N. LAUMAPE	80			1	2	7	42	12		1	6 - 0	100%	1	
14	W. NAYACALEVU	80			1	4	8	62	5	1		0 - 1	0%		
15	T. VEAINU	80			1	5	9	61	8		1	1 - 1	50%	1	
16	L. PANIS	5										4 - 0	100%		
17	C. CASTETS	32							1		1	5 - 0	100%	2	
18	JJ. VAN DER MESCHT	25					7	8				3 - 0	100%	1	CJ
19	A. BURBAN	35	1	5			5	34	1	1	1	5 - 0	100%		
20	A. COVILLE	19			1		1	6	18			2 - 0	100%		
21	N. SANCHEZ	19		8			1		4			1 - 1	50%		
22	L. BARRE	32				1	2	12	1	1		0 - 0			
23	N. ROELOFSE	9										2 - 1	66,7%	1	

\* : Metres parcourus avec le ballon

RC TOULON		Tps jeu (min)	Essais	Points	Franchis.	Def. Battus	Runs	Metres Parcoursus*	Passes	Offloads	Turn-Over Concédés	Plaquages Défensifs	Fautes	CJ-CR
1	F. FRESIA	48					2	4				5 - 1	83,3%	
2	A. ETRILLARD	48					1	3	1		1	8 - 1	88,9%	
3	B. GIGASHVILI	48					3	8				12 - 2	85,7%	1
4	S. REBBADJ	56					4	2	6	1	2	8 - 0	100%	
5	Q. ROUX	80					3	1	1			15 - 1	93,8%	
6	C. DU PREEZ	80					7	14	5	1		15 - 1	93,8%	
7	R. LAKAFIA	80					11	11				21 - 0	100%	1
8	S. PARISSSE	54				1	4	29	3		1	4 - 1	80%	2
9	B. SERIN	80	1	5		1	4	26	39	1	1	13 - 0	100%	1
10	L. CARBONEL	80		9		2	3	9	7	1		5 - 0	100%	
11	A. LUC	72			1	2	4	41	3	1		4 - 3	57,1%	
12	D. LABORDE	83	1	5		1	7	18	2		1	7 - 2	77,8%	
13	A. SEPTAR	64					1	2				4 - 3	57,1%	
14	J. WAINIQOLO	80	1	5	1	1	1	21	1		1	5 - 1	83,3%	
15	C. KOLBE	80				1	5	59	2		2	6 - 2	75%	
16	C. TOLOFUA	32				1	4	4	1			4 - 0	100%	
17	B. DEVAUX	32					3	11				3 - 0	100%	
18	L. NAKARAWA	24					1	1				5 - 0	100%	2
19	F. ISA	26					3	27	2			8 - 0	100%	
20	G. CORDIN	24					1	3				1 - 0	100%	1
21	M. SMAÏLI	0										0 - 0		
22	J. DANGLLOT	0										0 - 0		
23	K. BROOKES	32					5	10				4 - 0	100%	3



## TOP 14 - SAISON 2021-2022 - SF PARIS - CLASSEMENTS J16

## &gt; Marqueurs Essais

1	<b>W. NAYACALEVU</b>	<b>6</b>
2	L. ETIEN	3
3	K. HAMDAROU	2
-	T. VEAINU	2
5	S. LATU	1
-	M. ALO-EMILE	1 <b>+1</b>
-	P. GABRILLAGUES	1
-	A. BURBAN	1 <b>+1</b>
-	R. CHAPUIS	1
-	L. GODENER	1
-	S. MACALOU	1
-	A. COVILLE	1
-	J. HALL	1
-	S. NAIVALU	1
-	H. GLOVER	1

## &gt; Marqueurs Points

1	<b>J. SEGONDS</b>	<b>127</b>	<b>+8</b>
2	W. NAYACALEVU	30	
3	L. BARRE	15	
-	L. ETIEN	15	
5	N. SANCHEZ	14	<b>+8</b>
6	K. HAMDAROU	10	
-	T. VEAINU	10	
8	A. COVILLE	9	
9	S. LATU	5	
-	M. ALO-EMILE	5	<b>+5</b>
-	P. GABRILLAGUES	5	
-	A. BURBAN	5	<b>+5</b>
-	R. CHAPUIS	5	
-	L. GODENER	5	
-	S. MACALOU	5	

## &gt; Franchisseurs

1	<b>W. NAYACALEVU</b>	<b>12</b>	<b>+1</b>
2	A. COVILLE	6	<b>+1</b>
3	S. MACALOU	5	
-	H. GLOVER	5	
5	T. VEAINU	4	<b>+1</b>
6	N. LAUMAPE	3	<b>+1</b>
-	L. ETIEN	3	
-	K. HAMDAROU	3	
9	S. LATU	2	
-	R. CHAPUIS	2	
-	A. LAPEGUE	2	
12	L. DA SILVA	1	
-	A. BURBAN	1	
-	L. GODENER	1	
-	C. FRANCOZ	1	

## &gt; Défenseurs battus

1	<b>W. NAYACALEVU</b>	<b>36</b>	<b>+4</b>
2	N. LAUMAPE	23	<b>+2</b>
3	S. MACALOU	18	
4	T. VEAINU	16	<b>+5</b>
5	L. BARRE	13	<b>+1</b>
6	K. HAMDAROU	12	
7	J. SEGONDS	11	<b>+1</b>
-	H. GLOVER	11	
9	J. HALL	9	
10	S. LATU	8	
-	L. GODENER	8	
-	A. COVILLE	8	
13	A. LAPEGUE	7	<b>+3</b>
14	PH. AZAGOH	6	
-	L. ETIEN	6	

## &gt; Passes Effectuées

1	<b>A. COVILLE</b>	<b>435</b>	<b>+18</b>
2	J. HALL	387	<b>+57</b>
3	J. SEGONDS	199	<b>+21</b>
4	L. BARRE	75	<b>+1</b>
5	N. LAUMAPE	65	<b>+12</b>
6	K. HAMDAROU	54	
7	A. ARRATE	43	<b>+7</b>
8	W. NAYACALEVU	36	<b>+5</b>
9	S. LATU	34	
10	P. GABRILLAGUES	27	<b>+2</b>
-	T. VEAINU	27	<b>+8</b>
12	S. MACALOU	26	
13	R. BRIATTE	23	<b>+4</b>
14	W. PERCILLIER	21	

## &gt; Offloads

1	<b>W. NAYACALEVU</b>	<b>9</b>	<b>+1</b>
2	N. LAUMAPE	8	
3	J. HALL	7	
-	L. BARRE	7	<b>+1</b>
5	J. SEGONDS	6	
6	S. LATU	5	
-	H. GLOVER	5	
8	K. HAMDAROU	4	
-	T. VEAINU	4	
10	A. BURBAN	3	<b>+1</b>
-	A. COVILLE	3	
-	A. ARRATE	3	
13	V. KAKOVIN	2	
-	G. MELIKIDZE	2	

## &gt; Courses avec le Ballon

1	<b>K. HAMDAROU</b>	<b>88</b>	
2	W. NAYACALEVU	84	<b>+8</b>
3	PH. AZAGOH	63	
4	S. LATU	62	
-	N. LAUMAPE	62	<b>+7</b>
6	T. VEAINU	61	<b>+9</b>
7	J. SEGONDS	59	<b>+1</b>
8	P. GABRILLAGUES	57	<b>+4</b>
9	S. MACALOU	55	
10	JJ. VAN DER MESCHT	47	<b>+7</b>
11	M. ALO-EMILE	46	<b>+10</b>
12	H. GLOVER	37	
13	M. KREMER	36	<b>+14</b>
-	A. ARRATE	36	<b>+3</b>

## &gt; Metres parcourus avec le Ballon

1	<b>W. NAYACALEVU</b>	<b>675</b>	<b>+62</b>
2	K. HAMDAROU	587	
3	T. VEAINU	374	<b>+61</b>
4	H. GLOVER	333	
5	S. MACALOU	243	
6	N. LAUMAPE	221	<b>+42</b>
7	A. LAPEGUE	218	<b>+28</b>
8	L. ETIEN	197	
9	J. SEGONDS	180	<b>+5</b>
10	L. BARRE	176	<b>+12</b>
11	A. COVILLE	155	<b>+6</b>
12	A. ARRATE	146	<b>+9</b>
13	S. LATU	119	
14	J. HALL	115	<b>+9</b>

## &gt; Cartons (Total, Jaune, rouge)

1	<b>S. LATU</b>	<b>4</b>	<b>4</b>	<b>0</b>	
2	JJ. VAN DER MESCHT	2	<b>+1</b>	2	0
3	P. ALO-EMILE	1	0	1	
-	L. DA SILVA	1	1	0	
-	P. GABRILLAGUES	1	1	0	
-	M. KREMER	1	1	0	
-	A. COVILLE	1	1	0	
-	K. HAMDAROU	1	1	0	
-	T. VEAINU	1	1	0	

## &gt; Fautes concédées

1	<b>M. ALO-EMILE</b>	<b>13</b>	
2	S. LATU	11	
3	JJ. VAN DER MESCHT	10	<b>+1</b>
-	W. NAYACALEVU	10	
5	N. LAUMAPE	8	<b>+1</b>
6	V. KAKOVIN	7	
-	P. ALO-EMILE	7	<b>+2</b>
-	G. MELIKIDZE	7	
-	PH. AZAGOH	7	
-	T. VEAINU	7	<b>+1</b>
11	S. MACALOU	6	
-	A. ARRATE	6	<b>+1</b>
13	L. DA SILVA	5	<b>+2</b>
-	P. GABRILLAGUES	5	
-	M. KREMER	5	<b>+1</b>

## &gt; Plaquages Défensifs Effectués (Manqués) , Efficacité

1	<b>R. BRIATTE</b>	<b>120</b>	<b>+11</b>	<b>( 7 )</b>	<b>94,5%</b>
2	P. GABRILLAGUES	119	<b>+9</b>	( 5 )	96,0%
3	PH. AZAGOH	96		( 8 )	92,3%
4	M. KREMER	70	<b>+12</b>	( 9 )	88,6%
5	J. SEGONDS	66	<b>+6</b>	( 10 )	86,8%
6	A. ARRATE	61	<b>+2</b>	( 9 )	87,1%
7	L. GODENER	60		( 6 )	90,9%
8	A. BURBAN	59	<b>+5</b>	( 6 )	90,8%
9	N. LAUMAPE	56	<b>+6</b>	( 14 )	80,0%
10	L. DA SILVA	53	<b>+6</b>	( 7 )	88,3%
11	G. MELIKIDZE	47		( 3 )	94,0%
12	S. LATU	46		( 7 )	86,8%
-	W. NAYACALEVU	46		( 18 )	71,9%
14	S. MACALOU	45		( 8 )	84,9%
15	V. KAKOVIN	44		( 6 )	<b>88,0%</b>

## &gt; Réussite aux Tirs (% , Ok , Nok)

1	<b>N. SANCHEZ</b>	<b>83,3%</b>	<b>5</b>	<b>1</b>
2	L. BARRE	83,3%	5	1
3	J. SEGONDS	73,8%	45	16
4	A. COVILLE	50,0%	2	2

> Temps de Jeu (min.)

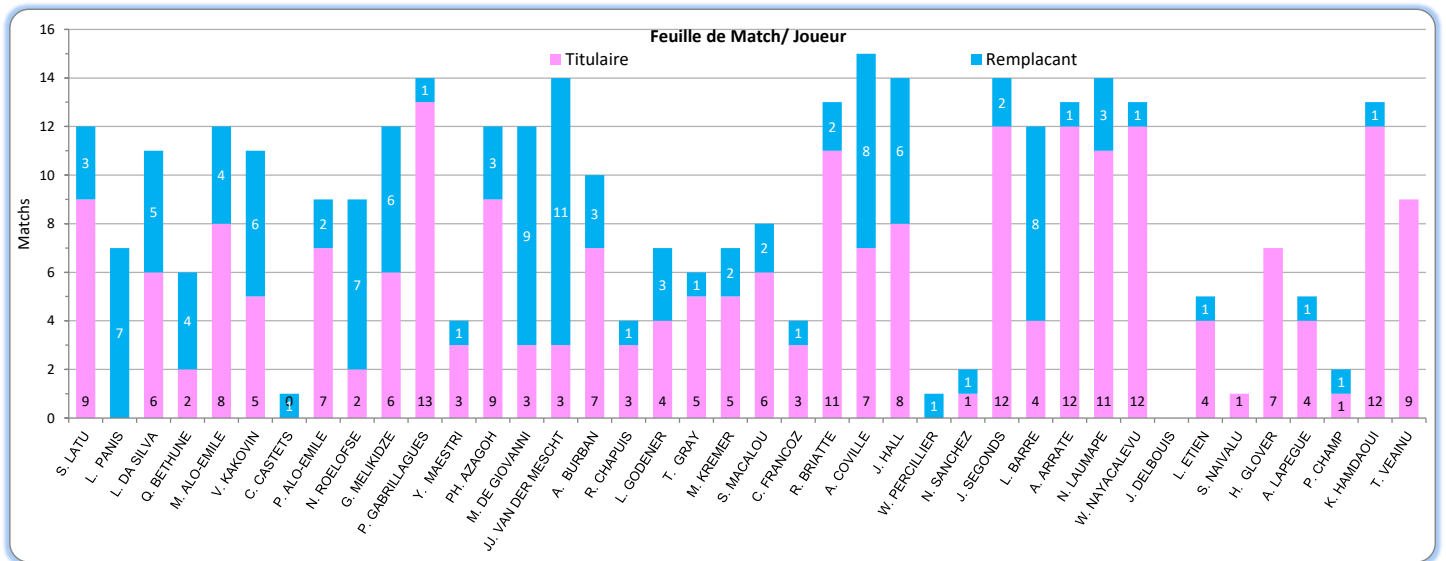
1	W. NAYACALEVU	967	+80
2	J. SEGONDS	958	+61
3	P. GABRILLAGUES	937	+80
4	K. HAMDAOUI	936	
5	N. LAUMAPE	897	+80
6	R. BRIATTE	866	+80
7	A. ARRATE	802	+48
8	S. LATU	683	
9	T. VEAINU	676	+80
10	PH. AZAGOH	632	
11	A. COVILLE	602	+19
12	J. HALL	592	+61
13	H. GLOVER	560	
14	S. MACALOU	532	
15	M. ALO-EMILE	525	+48
16	L. BARRE	493	+32
17	G. MELIKIDZE	489	
18	JJ. VAN DER MESCHT	472	+25
19	V. KAKOVIN	471	
20	P. ALO-EMILE	468	+71

> Feuilles de Match (Joués\*, Tit., Remp.)

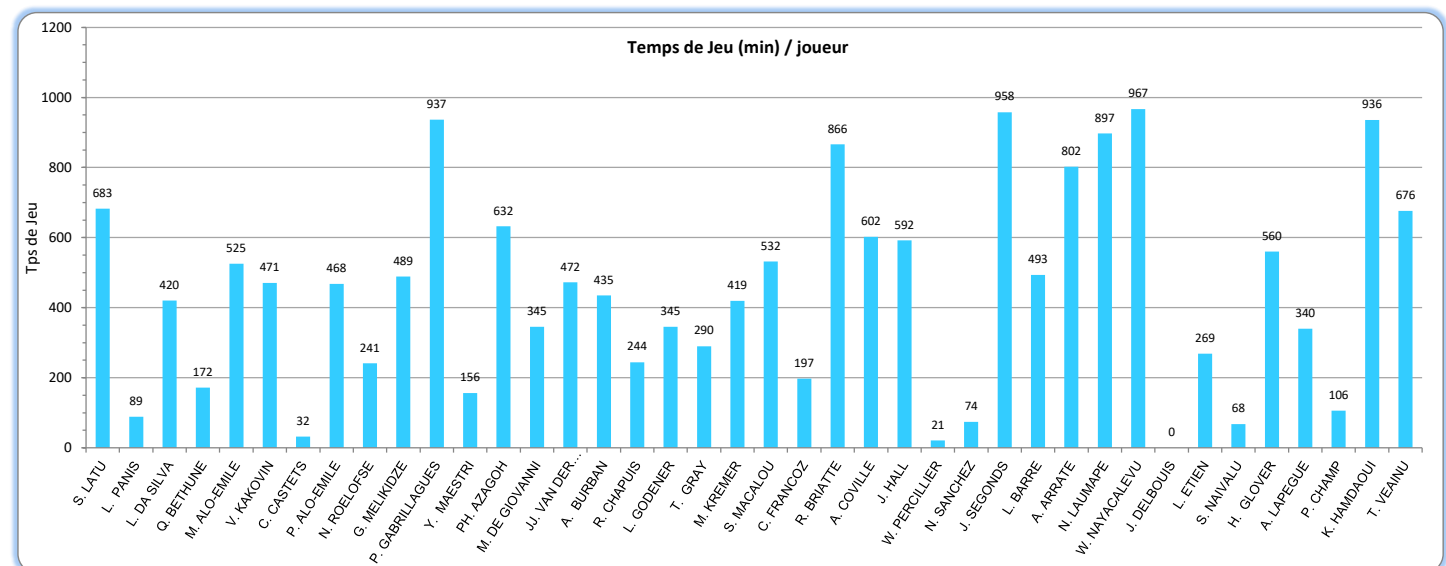
1	A. COVILLE	15	7	8
2	P. GABRILLAGUES	14	13	1
3	J. SEGONDS	14	12	2
4	N. LAUMAPE	14	11	3
5	JJ. VAN DER MESCHT	14	3	11
6	K. HAMDAOUI	13	12	1
-	W. NAYACALEVU	13	12	1
-	A. ARRATE	13	12	1
9	R. BRIATTE	13	11	2
10	J. HALL	13	8	6
11	PH. AZAGOH	12	9	3
-	S. LATU	12	9	3
13	M. ALO-EMILE	12	8	4
14	G. MELIKIDZE	12	6	6
15	M. DE GIOVANNI	12	3	9
16	L. DA SILVA	11	6	5
17	V. KAKOVIN	11	5	6
18	A. BURBAN	10	7	3
19	L. BARRE	10	4	8
20	T. VEAINU	9	9	0

\*: Avec entrée en jeu

> Feuille de Match et Temps de Jeu / Joueur



> Temps de jeu / Joueur





## TOP 14 - SAISON 2021-2022 - SF PARIS - TABLEAU DE BORD - J16

Effectif					Matches				Points				Discipline			Attaque			Plaquages Défensifs		
Nom	Nat.	JIFF	Age	Poste	J	Tit.	R.	Tps Jeu	Pts	Ess	Trans.	Pen.	Drop	CJ - CR - Pen <sup>1</sup>	Runs <sup>2</sup>	Franch. <sup>3</sup>	DB <sup>4</sup>	Effect.	Manq.	% ok	
S. LATU	TON	×	28	Talon.	12	9	3	683	5	1				4	11	62	2	8	46	7	86,8%
L. PANIS	FRA	■	28	Talon.	7	-	7	89							2	2			18	1	94,7%
L. DA SILVA	FRA	■	24	Talon.	11	6	5	420						1	5	31	1	3	53	7	88,3%
Q. BETHUNE	FRA	■	26	Pilier	6	2	4	172							4	7			21	4	84,0%
M. ALO-EMILE	AUS	■	22	Pilier	12	8	4	525	5	1					13	46	1		42	3	93,3%
V. KAKOVIN	GEO	■	32	Pilier	11	5	6	471							7	26	2		44	6	88,0%
C. CASTETS	FRA	■	25	Pilier	1	-	1	32							2				5	0	100,0%
P. ALO-EMILE	AUS	×	30	Pilier	9	7	2	468						1	7	30	1		43	8	84,3%
N. ROELOFSE	AFS	×	26	Pilier	9	2	7	241							3	24	2		21	5	80,8%
G. MELIKIDZE	GEO	■	25	Pilier	12	6	6	489							7	21	3		47	3	94,0%
P. GABRILLAGUES	FRA	■	28	2eLg.	14	13	1	937	5	1				1	5	57	1		119	5	96,0%
Y. MAESTRI	FRA	■	34	2eLg.	4	3	1	156								17	1		13	1	92,9%
PH. AZAGOH	FRA	■	23	2eLg.	12	9	3	632							7	63	6		96	8	92,3%
M. DE GIOVANNI	FRA	■	28	2eLg.	12	3	9	345							1	15	1		43	5	89,6%
JJ. VAN DER MESCHT	AFS	×	22	2eLg.	14	3	11	472						2	10	47	3		36	8	81,8%
A. BURBAN	FRA	■	34	3eLg.	10	7	3	435	5	1					3	34	1	3	59	6	90,8%
R. CHAPUIS	FRA	■	24	3eLg.	4	3	1	244	5	1					1	7	2	2	25	1	96,2%
L. GODENER	FRA	■	26	3eLg.	7	4	3	345	5	1					4	28	1	8	60	6	90,9%
T. GRAY	AUS	×	31	3eLg.	6	5	1	290							1	27	4		24	3	88,9%
M. KREMER	ARG	×	24	3eLg.	7	5	2	419						1	5	36	2		70	9	88,6%
S. MACALOU	FRA	■	26	3eLg.	8	6	2	532	5	1					6	55	5	18	45	8	84,9%
C. FRANCOZ	FRA	■	23	3eLg.	4	3	1	197							1	14	1	1	26	2	92,9%
R. BRIATTE	FRA	■	28	3eLg.	13	11	2	866							5	29	4		120	7	94,5%
A. COVILLE	FRA	■	24	N9	15	7	8	602	9	1	2			1	2	28	6	8	43	11	79,6%
J. HALL	AFS	■	26	N9	13	8	6	592	5	1					2	35	9		33	5	86,8%
W. PERCILLIER	CAN	×	23	N9	1	-	1	21								1			2	0	100,0%
N. SANCHEZ	ARG	×	33	N10	2	1	1	74	14		1	4			2				6	4	60,0%
J. SEGONDS	FRA	■	24	N10	14	12	2	958	127		11	34	1		5	59	11		66	10	86,8%
L. BARRE	FRA	■	19	N10	10	4	8	493	15			5			1	30	13		18	6	75,0%
A. ARRATE	FRA	■	24	Centre	13	12	1	802							6	36	1	5	61	9	87,1%
N. LAUMAPE	NZE	×	28	Centre	14	11	3	897							8	62	3	23	56	14	80,0%
W. NAYACALEVU	FID	×	31	Centre	13	12	1	967	30	6					10	84	12	36	46	18	71,9%
J. DELBOUIS	FRA	■	22	Centre	-	-	-	-													-
L. ETIEN	FRA	■	26	Allier	5	4	1	269	15	3					1	22	3	6	12	2	85,7%
S. NAIVALU	AUS	×	30	Allier	1	1	-	68	5	1						6	2		2	0	100,0%
H. GLOVER	ANG	×	26	Allier	7	7	-	560	5	1					3	37	5	11	18	8	69,2%
A. LAPEGUE	FRA	■	23	Allier	5	4	1	340							1	20	2	7	8	2	80,0%
P. CHAMP	FRA	■	21	Allier	2	1	1	106								2			7	2	77,8%
K. HAMD AOUI	FRA	■	27	Arriere	13	12	1	936	10	2				1	4	88	3	12	22	16	57,9%
T. VEAINU	TON	×	31	Arriere	9	9	-	676	10	2				1	7	61	4	16	21	14	60,0%
ESSAI PENALITE																					

1: Pénalités concédées

3: Franchissements

2: Courses avec Ballon

4: Défenseurs battus