

Stade Jean Bouin

STADE FRANCAIS PARIS 51 - 19 BIARRITZ OLYMPIQUE



Essais : 8	Transformations : 4	Pénalités : 1	Essais : 3	Transformations : 2
-------------------	----------------------------	----------------------	-------------------	----------------------------

PH. AZAGOH (70)	J. SEGONDS (21,26,59,63)	J. SEGONDS (1)	J. CRONIN (43)	B. HERRON (31,44)
S. MACALOU (58)			J. DYER (30)	
A. COVILLE (4)			G. STARK (76)	
N. LAUMAPE (61)				
W. NAYACALEVU (28)				
K. HAMDAOUI (25)				
S. NAIVALU (19,36)				
ESSAI PENALITE (17,51)				

Remplacants

<p>16 ◀ 52 L. PANIS</p> <p>17 ◀ 56 C. CASTETS</p> <p>18 ◀ 56 Y. MAESTRI</p> <p>19 ◀ 59 R. CHAPUIS</p>	<p>20 ◀ 52 W. PERCILLIER</p> <p>21 ◀ 41 M. DE GIOVANNI</p> <p>22 ◀ 39 A. LAPEGUE</p> <p>23 ◀ 52 N. ROELOFSE</p>
---	---

K. HAMDAOUI

S. NAIVALU ▶ 67	W. NAYACALEVU ▶ 39	N. LAUMAPE	L. ETIEN ▶ 59

J. SEGONDS ▶ 69	A. COVILLE ▶ 52

M. KREMER ▶ 71	S. MACALOU	A. BURBAN ▶ 41

PH. AZAGOH ▶ 56	P. GABRILLAGUES (C) ▶ 67	

G. MELIKIDZE ▶ 52	S. LATU ▶ 52	M. ALO-EMILE ▶ 56

J. CRONIN ▶ 67	B. SOURY ▶ 67	G. NUTSUBIDZE ▶ 67

K. GIMENO ▶ 56	J. DYER ▶ 51	

D. O'CALLAGHAN	T. JALAGONIA ▶ 41	M. HIRIGOYEN

K. AURREKOETXEA	B. HERRON ▶ 56	

S. BARRY	F. VERGNAUD	V. MARTIN	G. STARK

R. LONCA ▶ 67

<p>16 ◀ 67 F. DA ROS</p> <p>17 ◀ 67 B. ERDOCIO</p> <p>18 ◀ 41 E. DIXON</p> <p>19 ◀ 56 S. ARMITAGE</p>	<p>20 ◀ 56 J. JONAS</p> <p>21 ◀ 67 D. DOMVO</p> <p>22 ◀ T. KURIDRANI</p> <p>23 ◀ 67 Q. SAMARAN</p>
---	--

Remplacants



Samedi 19 Février 2022 - 17H

TOP 14 - J18 Arbitre : M. RAYNAL



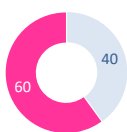
Stade Jean Bouin

STADE FRANCAIS PARIS

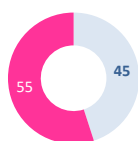
51 - 19 BIARRITZ OLYMPIQUE



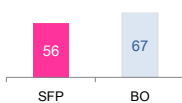
% OCCUPATION



% POSSESSION DU BALLON



% REUSSITE TIRS AU BUT



Gagnées Perdues

4 0

MELEES

2 6

Gagnées Perdues

Gagnées Perdues

18 1

TOUCHES

10 0

Gagnées Perdues



MOYENNE AGE

27 ans 1 mois 28 ans

JIFF Feuille Match

16 14

FRANCHISSEMENTS

13 4

DEFENSEURS BATTUS

25 14

COURSES AVEC BALLON

110 74

METRES PARCOURUS AVEC BALLON

645 369

PASSES

141 90

OFFLOADS

8 3

JEU AU PIED

17 9

TURN-OVER CONCEDES

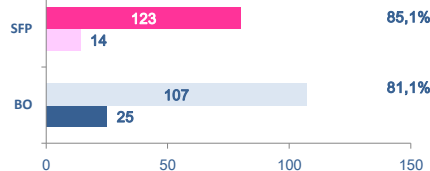
11 11

PENALITES CONCEDEES

9 20

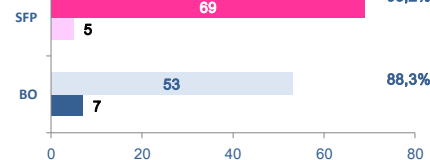
PLAQUAGES DEFENSIFS

■ Plaquages Effectués ■ Plaquages manqués



RUCKS

■ Ruck Gagnés ■ Ruck Perdus



> Courses avec le ballon

S. NAIVALU	SFP	11
M. KREMER	SFP	10
PH. AZAGOH	SFP	9
P. GABRILLAGUES	SFP	9
K. HAMD AOUI	SFP	8
W. NAYACALEVU	SFP	8
N. LAUMAPE	SFP	8
S. MACALOU	SFP	7

> Mètres parcourus*

S. MACALOU	SFP	105
S. NAIVALU	SFP	104
W. NAYACALEVU	SFP	88
G. STARK	BO	74
N. LAUMAPE	SFP	71
K. HAMD AOUI	SFP	61
R. LONCA	BO	47
A. COVILLE	SFP	40

> Franchissements

S. MACALOU	SFP	4
W. NAYACALEVU	SFP	3
S. NAIVALU	SFP	3
K. HAMD AOUI	SFP	2
G. STARK	BO	1
A. LAPEGUE	SFP	1
S. BARRY	BO	1
M. HIRIGOYEN	BO	1

> Défenseurs battus

N. LAUMAPE	SFP	7
S. MACALOU	SFP	6
S. NAIVALU	SFP	5
A. LAPEGUE	SFP	3
J. DYER	BO	3
G. STARK	BO	2
D. O'CALLAGHAN	BO	2
S. ARMITAGE	BO	2

> Plaquages Défensifs

M. DE GIOVANNI	SFP	11 / 1
M. HIRIGOYEN	BO	11 / 2
D. O'CALLAGHAN	BO	10 / 1
K. GIMENO	BO	10 / 1
M. KREMER	SFP	9 / 0
P. GABRILLAGUES	SFP	8 / 0
B. SOURY	BO	8 / 2
G. NUTSUBIDZE	BO	8 / 3

> Passes effectuées

K. AURREKOETXEA	BO	45
A. COVILLE	SFP	40
W. PERCILLIER	SFP	26
J. SEGONDS	SFP	20
S. MACALOU	SFP	10
N. LAUMAPE	SFP	8
B. HERRON	BO	8
K. HAMD AOUI	SFP	6

> Offloads

S. NAIVALU	SFP	2
N. LAUMAPE	SFP	2
L. ETIEN	SFP	1
W. NAYACALEVU	SFP	1
A. COVILLE	SFP	1
D. O'CALLAGHAN	BO	1
E. DIXON	BO	1
S. MACALOU	SFP	1

> Turn-over concédés

J. JONAS	BO	2
N. LAUMAPE	SFP	2
R. LONCA	BO	2
K. HAMD AOUI	SFP	1
M. KREMER	SFP	1
PH. AZAGOH	SFP	1
F. VERGNAUD	BO	1
B. SOURY	BO	1

SF PARIS		Tps jeu (min)	Essais	Points	Franchis.	Def. Battus	Runs	Metres Parcourus*	Passes	Offloads	Turn-Over Concédés	Plaquages Défensifs	Fautes	CJ-CR
1	M. ALO-EMILE	55					5	7				1 - 0	100%	1
2	S. LATU	60					5	18	3		1	5 - 0	100%	
3	G. MELIKIDZE	51					1		1			2 - 0	100%	1
4	P. GABRILLAGUES	66				1	9	12	5			8 - 0	100%	1
5	PH. AZAGOH	70	1	5			9	22	2		1	7 - 0	100%	1
6	A. BURBAN	40				1	4	16	2		1	4 - 0	100%	
7	M. KREMER	70					10	16	2		1	9 - 0	100%	
8	S. MACALOU	80	1	5	4	6	7	105	10	1	1	2 - 0	100%	1
9	A. COVILLE	63	1	5			4	40	40	1		1 - 1	50%	
10	J. SEGONDS	68		11			4	1	20			3 - 0	100%	1
11	L. ETIEN	58					3	26	3	1		3 - 2	60%	
12	N. LAUMAPE	80	1	5		7	8	71	8	2	2	2 - 1	66,7%	
13	W. NAYACALEVU	52	1	5	3	1	8	88	4	1		2 - 2	50%	
14	S. NAIVALU	66	2	10	3	5	11	104	3	2	1	5 - 1	83,3%	
15	K. HAMD AOUI	80	1	5	2	1	8	61	6		1	1 - 2	33,3%	1
16	L. PANIS	29					2		1			2 - 1	66,7%	
17	C. CASTETS	25					2	7				1 - 1	50%	
18	Y. MAESTRI	25							1			1 - 1	50%	1
19	R. CHAPUIS	22					1	1	3			1 - 0	100%	
20	W. PERCILLIER	29							26		1	2 - 0	100%	
21	M. DE GIOVANNI	40					1		1			11 - 1	91,7%	
22	A. LAPEGUE	42			1	3	4	32			1	1 - 1	50%	1
23	N. ROELOFSE	29					4	17				6 - 0	100%	

* : Metres parcourus avec le ballon

BIARRITZ OLYMPIQUE		Tps jeu (min)	Essais	Points	Franchis.	Def. Battus	Runs	Metres Parcourus*	Passes	Offloads	Turn-Over Concédés	Plaquages Défensifs	Fautes	CJ-CR
1	J. CRONIN	66	1	5			6	7	1		1	6 - 2	75%	1
2	B. SOURY	66					3	5	2		1	8 - 2	80%	4
3	G. NUTSUBIDZE	66					6	11			1	8 - 3	72,7%	5
4	K. GIMENO	55					2	3				10 - 1	90,9%	
5	J. DYER	40	1	5	1	3	4	11				3 - 1	75%	2
6	D. O'CALLAGHAN	80				2	6	14	4	1		10 - 1	90,9%	
7	M. HIRIGOYEN	80			1		4	15	6		1	11 - 2	84,6%	2
8	T. JALAGONIA	40				1	4	30				6 - 0	100%	
9	K. AURREKOETXEA	80					3	24	45	1		6 - 1	85,7%	
10	B. HERRON	55		4			2	14	8			4 - 2	66,7%	
11	S. BARRY	80			1	1	4	20	4		1	3 - 0	100%	
12	F. VERGNAUD	80					5	12	3		1	3 - 1	75%	1
13	V. MARTIN	80					2	11	3		1	6 - 1	85,7%	
14	G. STARK	80	1	5	1	2	2	74	1			3 - 3	50%	
15	R. LONCA	66				1	4	47	3		2	2 - 2	50%	
16	F. DA ROS	14										3 - 0	100%	
17	B. ERDOCIO	14					1		1			5 - 0	100%	
18	E. DIXON	40					3	3	2	1		5 - 0	100%	2
19	S. ARMITAGE	25				2	5	20				2 - 2	50%	
20	J. JONAS	25				1	5	21	6		2	2 - 1	66,7%	
21	D. DOMVO	14				1	3	26	1			0 - 0		1
22	T. KURIDRANI	0										0 - 0		
23	Q. SAMARAN	14										1 - 0	100%	2



TOP 14 - SAISON 2021-2022 - SF PARIS - CLASSEMENTS J18

> Marqueurs Essais

1	W. NAYACALEVU	7	+1
-	A. COVILLE	3	+1
-	L. ETIEN	3	
-	S. NAIVALU	3	+2
7	T. VEAINU	2	
8	S. LATU	1	
-	M. ALO-EMILE	1	
-	P. GABRILLAGUES	1	
-	PH. AZAGOH	1	+1
-	A. BURBAN	1	
-	R. CHAPUIS	1	
-	L. GODENER	1	
-	J. HALL	1	
-	N. LAUMAPE	1	+1

> Marqueurs Points

1	J. SEGONDS	163	+11
4	K. HAMDAOUI	20	+5
5	A. COVILLE	19	+5
6	S. MACALOU	15	+5
-	L. BARRE	15	
-	L. ETIEN	15	
-	S. NAIVALU	15	+10
10	T. VEAINU	10	
11	S. LATU	5	
-	M. ALO-EMILE	5	
-	P. GABRILLAGUES	5	
-	PH. AZAGOH	5	+5
-	A. BURBAN	5	
-	R. CHAPUIS	5	

> Franchisseurs

1	W. NAYACALEVU	16	+3
4	L. ETIEN	5	
-	H. GLOVER	5	
-	K. HAMDAOUI	5	+2
7	T. VEAINU	4	
8	N. LAUMAPE	3	
-	S. NAIVALU	3	+3
-	A. LAPEGUE	3	+1
11	S. LATU	2	
-	R. CHAPUIS	2	
13	L. DA SILVA	1	
-	PH. AZAGOH	1	
-	A. BURBAN	1	
-	L. GODENER	1	

> Défenseurs battus

1	W. NAYACALEVU	46	+1
4	T. VEAINU	17	
5	J. SEGONDS	14	
-	S. NAIVALU	14	+5
7	L. BARRE	13	
-	K. HAMDAOUI	13	+1
9	H. GLOVER	11	
10	A. COVILLE	10	
-	J. HALL	10	
-	A. LAPEGUE	10	+3
13	S. LATU	9	
-	L. ETIEN	9	
15	L. GODENER	8	
16	PH. AZAGOH	7	

> Passes Effectuées

1	A. COVILLE	590	+40
2	J. HALL	412	
3	J. SEGONDS	241	+20
4	N. LAUMAPE	82	+8
5	L. BARRE	76	
6	K. HAMDAOUI	62	+6
7	W. NAYACALEVU	50	+4
8	W. PERCILLIER	47	+26
9	S. LATU	43	+3
-	A. ARRATE	43	
11	S. MACALOU	42	+10
12	P. GABRILLAGUES	34	+5
13	T. VEAINU	27	
14	R. BRIATTE	23	

> Offloads

1	W. NAYACALEVU	14	+1
2	N. LAUMAPE	10	+2
3	J. HALL	7	
-	L. BARRE	7	
5	J. SEGONDS	6	
-	A. LAPEGUE	6	
7	S. LATU	5	
-	A. COVILLE	5	+1
-	H. GLOVER	5	
10	K. HAMDAOUI	4	
-	T. VEAINU	4	
12	A. BURBAN	3	
-	S. MACALOU	3	+1
-	A. ARRATE	3	

> Courses avec le Ballon

1	W. NAYACALEVU	106	+8
2	K. HAMDAOUI	104	+8
3	N. LAUMAPE	92	+8
4	PH. AZAGOH	85	+9
5	S. LATU	74	+5
6	P. GABRILLAGUES	73	+9
-	S. MACALOU	73	+7
8	T. VEAINU	72	
9	J. SEGONDS	68	+4
10	M. ALO-EMILE	57	+5
11	JJ. VAN DER MESCHT	50	
-	M. KREMER	50	+10
13	A. BURBAN	46	+4
14	A. COVILLE	42	+4

> Metres parcourus avec le Ballon

1	W. NAYACALEVU	860	+88
2	K. HAMDAOUI	681	+61
3	T. VEAINU	441	
4	S. MACALOU	399	+105
5	N. LAUMAPE	337	+71
6	H. GLOVER	333	
7	A. LAPEGUE	324	+32
8	L. ETIEN	261	+26
9	A. COVILLE	241	+40
10	J. SEGONDS	229	+1
11	S. NAIVALU	211	+104
12	L. BARRE	190	
13	A. ARRATE	146	
14	PH. AZAGOH	142	+22

> Cartons (Total, Jaune, rouge)

1	S. LATU	4	4	0
2	P. ALO-EMILE	2	1	1
-	P. GABRILLAGUES	2	2	0
-	JJ. VAN DER MESCHT	2	2	0
-	T. VEAINU	2	2	0
6	L. DA SILVA	1	1	0
-	M. KREMER	1	1	0
-	A. COVILLE	1	1	0
-	K. HAMDAOUI	1	1	0

> Fautes concédées

1	M. ALO-EMILE	15	+1
2	S. LATU	12	
-	W. NAYACALEVU	12	
4	S. MACALOU	11	+1
5	G. MELIKIDZE	10	+1
-	PH. AZAGOH	10	+1
-	JJ. VAN DER MESCHT	10	
8	N. LAUMAPE	9	
-	T. VEAINU	9	
10	V. KAKOVIN	8	
-	P. ALO-EMILE	8	
-	M. KREMER	8	
13	P. GABRILLAGUES	7	+1
14	J. SEGONDS	6	+1
-	A. ARRATE	6	

> Plaquages Défensifs Effectués (Manqués) , Efficacité

1	P. GABRILLAGUES	140	+8	(7)	95,2%
2	PH. AZAGOH	126	+7	(10)	92,6%
3	R. BRIATTE	120		(7)	94,5%
4	M. KREMER	83	+9	(10)	89,2%
5	A. BURBAN	75	+4	(6)	92,6%
-	J. SEGONDS	75	+3	(10)	88,2%
7	N. LAUMAPE	74	+2	(16)	82,2%
8	L. GODENER	65		(6)	91,5%
-	M. DE GIOVANNI	65	+11	(6)	91,5%
10	G. MELIKIDZE	63	+2	(3)	95,5%
-	S. MACALOU	63	+2	(12)	84,0%
12	A. ARRATE	61		(9)	87,1%
-	S. LATU	61	+5	(9)	87,1%
14	W. NAYACALEVU	59	+2	(27)	68,6%
15	V. KAKOVIN	53		(7)	88,3%

> Réussite aux Tirs (% , Ok , Nok)

1	N. SANCHEZ	90,0%	9	1
2	L. BARRE	83,3%	5	1
3	J. SEGONDS	72,8%	59	22
4	A. COVILLE	33,3%	2	4



TOP 14 - SAISON 2021-2022 - SF PARIS - CLASSEMENTS J18

> Temps de Jeu (min.)

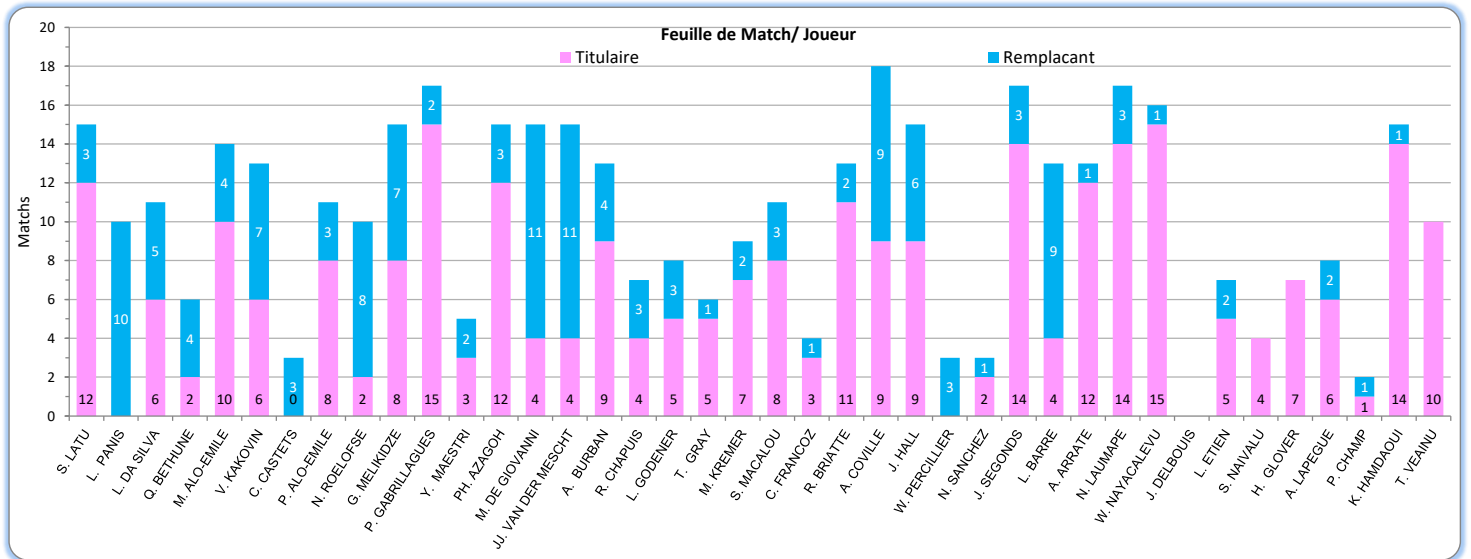
1	W. NAYACALEVU	1179	+52
2	N. LAUMAPE	1137	+80
3	P. GABRILLAGUES	1117	+66
4	J. SEGONDS	1103	+68
5	K. HAMDAROU	1096	+80
6	S. LATU	890	+60
7	R. BRIATTE	866	
8	PH. AZAGOH	862	+70
9	A. ARRATE	802	
10	A. COVILLE	795	+63
11	T. VEANU	746	
12	S. MACALOU	727	+80
13	M. ALO-EMILE	642	+55
14	G. MELIKIDZE	622	+51
-	J. HALL	622	
16	A. BURBAN	589	+40
17	H. GLOVER	560	
18	M. KREMER	543	+70
19	V. KAKOVIN	542	
20	P. ALO-EMILE	536	

> Feuilles de Match (Joués*, Tit., Remp.)

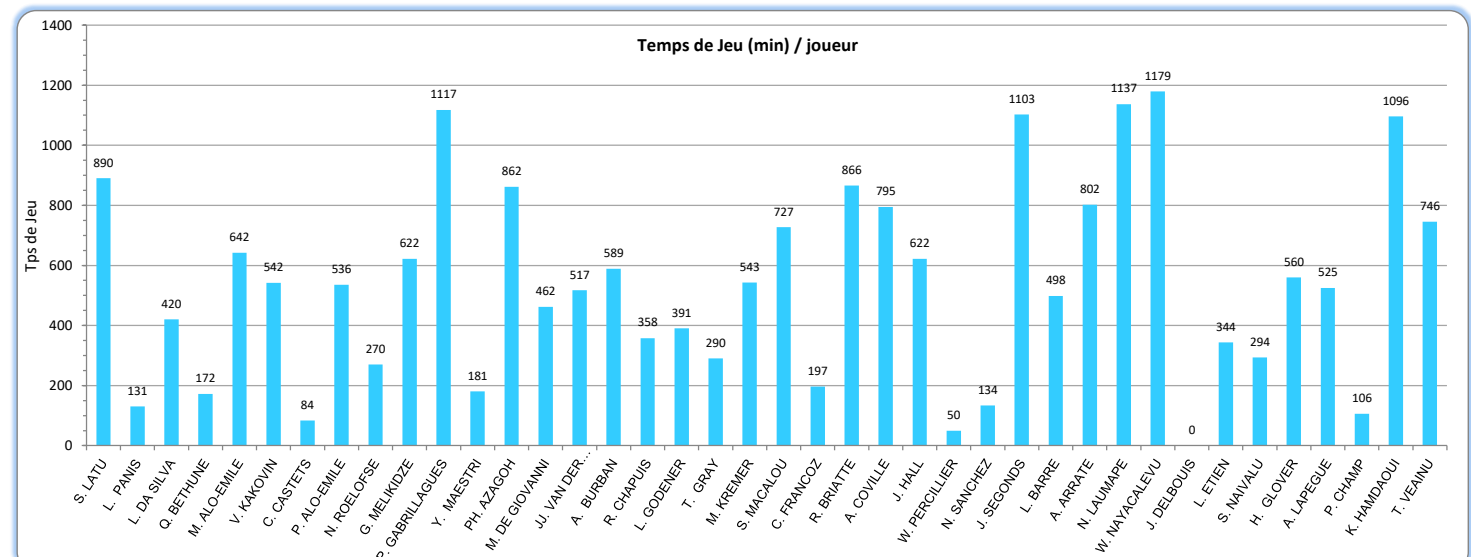
1	A. COVILLE	18	9	9
2	P. GABRILLAGUES	17	15	2
3	N. LAUMAPE	17	14	3
-	J. SEGONDS	17	14	3
5	W. NAYACALEVU	16	15	1
6	K. HAMDAROU	15	14	1
7	PH. AZAGOH	15	12	3
-	S. LATU	15	12	3
9	G. MELIKIDZE	15	8	7
10	JJ. VAN DER MESCHT	15	4	11
-	M. DE GIOVANNI	15	4	11
12	M. ALO-EMILE	14	10	4
13	J. HALL	14	9	6
14	A. ARRATE	13	12	1
15	R. BRIATTE	13	11	2
16	A. BURBAN	13	9	4
17	V. KAKOVIN	13	6	7
18	S. MACALOU	11	8	3
-	P. ALO-EMILE	11	8	3
20	L. DA SILVA	11	6	5

*: Avec entrée en jeu

> Feuille de Match et Temps de Jeu / Joueur



> Temps de jeu / Joueur



Effectif					Matches				Points					Discipline			Attaque			Plaquages Défensifs		
Nom	Nat.	JIFF	Age	Poste	J	Tit.	R.	Tps Jeu	Pts	Ess	Trans.	Pen.	Drop	CJ - CR - Pen ¹	Runs ²	Franch. ³	DB ⁴	Effect.	Manq.	% ok		
S. LATU	TON	×	29	Talon.	15	12	3	890	5	1				4	12	74	2	9	61	9	87,1%	
L. PANIS	FRA	■	28	Talon.	9	-	10	131							2	8			21	2	91,3%	
L. DA SILVA	FRA	■	24	Talon.	11	6	5	420						1	5	31	1	3	53	7	88,3%	
Q. BETHUNE	FRA	■	26	Pilier	6	2	4	172							4	7			21	4	84,0%	
M. ALO-EMILE	AUS	■	22	Pilier	14	10	4	642	5	1					15	57	3		51	4	92,7%	
V. KAKOVIN	GEO	■	32	Pilier	13	6	7	542							8	32	4		53	7	88,3%	
C. CASTETS	FRA	■	25	Pilier	3	-	3	84							3	4			8	1	88,9%	
P. ALO-EMILE	AUS	×	30	Pilier	11	8	3	536						1	1	8	35	2	53	9	85,5%	
N. ROELOFSE	AFS	×	26	Pilier	10	2	8	270							3	28	2		27	5	84,4%	
G. MELIKIDZE	GEO	■	25	Pilier	15	8	7	622							10	30	3		63	3	95,5%	
P. GABRILLAGUES	FRA	■	28	2eLg.	17	15	2	1117	5	1				2	7	73	3		140	7	95,2%	
Y. MAESTRI	FRA	■	34	2eLg.	5	3	2	181							1	17		1	14	2	87,5%	
PH. AZAGOH	FRA	■	23	2eLg.	15	12	3	862	5	1					10	85	1	7	126	10	92,6%	
M. DE GIOVANNI	FRA	■	28	2eLg.	15	4	11	462							1	22		1	65	6	91,5%	
JJ. VAN DER MESCHT	AFS	×	22	2eLg.	15	4	11	517						2	10	50		3	38	8	82,6%	
A. BURBAN	FRA	■	34	3eLg.	13	9	4	589	5	1					5	46	1	5	75	6	92,6%	
R. CHAPUIS	FRA	■	24	3eLg.	7	4	3	358	5	1					1	16	2	2	36	1	97,3%	
L. GODENER	FRA	■	26	3eLg.	8	5	3	391	5	1					4	30	1	8	65	6	91,5%	
T. GRAY	AUS	×	31	3eLg.	6	5	1	290							1	27		4	24	3	88,9%	
M. KREMER	ARG	×	24	3eLg.	9	7	2	543						1	8	50		2	83	10	89,2%	
S. MACALOU	FRA	■	26	3eLg.	11	8	3	727	15	3					11	73	10	27	63	12	84,0%	
C. FRANCOZ	FRA	■	23	3eLg.	4	3	1	197							1	14	1	1	26	2	92,9%	
R. BRIATTE	FRA	■	29	3eLg.	13	11	2	866							5	29		4	120	7	94,5%	
A. COVILLE	FRA	■	24	N9	18	9	9	795	19	3	2			1	3	42	6	10	51	13	79,7%	
J. HALL	AFS	■	26	N9	14	9	6	622	5	1					2	36	1	10	34	5	87,2%	
W. PERCILLIER	CAN	×	23	N9	2	-	3	50								1			4	0	100,0%	
N. SANCHEZ	ARG	×	33	N10	3	2	1	134	25		2	7				7			13	5	72,2%	
J. SEGONDS	FRA	■	24	N10	17	14	3	1103	163		17	42	1		6	68		14	75	10	88,2%	
L. BARRE	FRA	■	19	N10	11	4	9	498	15			5			1	32		13	18	6	75,0%	
A. ARRATE	FRA	■	24	Centre	13	12	1	802							6	36	1	5	61	9	87,1%	
N. LAUMAPE	NZE	×	28	Centre	17	14	3	1137	5	1					9	92	3	33	74	16	82,2%	
W. NAYACALEVU	FID	×	31	Centre	16	15	1	1179	35	7					12	106	16	46	59	27	68,6%	
J. DELBOUIS	FRA	■	22	Centre	-	-	-	-														-
L. ETIEN	FRA	■	26	Ailier	7	5	2	344	15	3					1	30	5	9	15	4	78,9%	
S. NAIVALU	AUS	×	30	Ailier	4	4	-	294	15	3					1	30	3	14	15	3	83,3%	
H. GLOVER	ANG	×	26	Ailier	7	7	-	560	5	1					3	37	5	11	18	8	69,2%	
A. LAPEGUE	FRA	■	23	Ailier	8	6	2	525							2	38	3	10	16	5	76,2%	
P. CHAMP	FRA	■	21	Ailier	2	1	1	106								2			7	2	77,8%	
K. HAMDAROU	FRA	■	27	Arriere	15	14	1	1096	20	4				1	5	104	5	13	24	19	55,8%	
T. VEAINU	TON	×	31	Arriere	10	10	-	746	10	2				2	9	72	4	17	22	15	59,5%	
ESSAI PENALITE																						

1: Pénalités concédées
2: Courses avec Ballon
3: Franchissements
4: Défenseurs battus