

Stade Jean Bouin

STADE FRANCAIS PARIS 21 - 18 SECTION PALOISE



Essais : 3	Transformations : 0	Pénalités : 2	Essais : 2	Transformations : 1	Pénalités : 2
PH. AZAGOH (61)		N. SANCHEZ (55,75)	A. HASTOY (68,72)	A. HASTOY (73)	A. HASTOY (21,57)
L. ETIEN (16)					
A. LAPEGUE (6)					

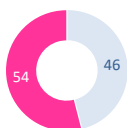
Remplacants		SF PARIS		Remplacants	
16	◀ 52 L. DA SILVA			20	◀ 70 A. COVILLE
17	◀ 52 C. CASTETS			21	◀ 63 K. HAMD AOUI
18	◀ 52 JJ. VAN DER MESCHT			22	◀ 52 L. GODENER
19	◀ 52 PH. AZAGOH			23	◀ 52 G. MELIKIDZE
		 ▶ 63 T. VEAINU			
 A. LAPEGUE		 W. NAYACALEVU		 L. BARRE	
 L. ETIEN					
 N. SANCHEZ		 J. HALL			
 R. BRIATTE		 S. MACALOU		 M. KREMER	
 Y. MAESTRI		 P. GABRILLAGUES (C)			
 N. ROELOFSE		 L. PANIS		 M. ALO-EMILE	
 R. SENECA		 L. REY (C)		 S. TOKOLAH	
 D. RAMSAY		 L. TAGITAGIVALU			
 B. GORGADZE		 J. JOSEPH		 M. PUECH	
 T. DAUBAGNA		 A. HASTOY			
 D. IKPEFAN		 J. VATUBUA		 T. MANU	
 A. TUIMABA					
		 ▶ 41 T. CAROL			
Remplacants				Remplacants	
16	◀ 58 Y. DELHOMMEL	20	◀ 55 G. HABEL KUEFFNER		
17	◀ 48 I. CALLES	21	◀ 55 C. LE BAIL		
18	◀ 41 S. CUMMINS	22	◀ 41 Z. HENRY		
19	◀ 55 R. HEWAT	23	◀ 48 N. CORATO		

Stade Jean Bouin

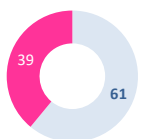
STADE FRANCAIS PARIS 21 - 18 SECTION PALOISE



% OCCUPATION



% POSSESSION DU BALLON



% REUSSITE TIRS AU BUT



Gagnées

10

Perdus

4

MELEES

6

Perdus

1



Gagnées

9

Perdus

0

TOUCHES

11

Perdus

6

MOYENNE AGE

26 ans 9 mois

27 ans 6 mois

JIFF Feuille Match

17

17

FRANCHISSEMENTS

4

6

DEFENSEURS BATTUS

20

12

COURSES AVEC BALLON

81

86

METRES PARCOURUS AVEC BALLON

374

347

PASSES

113

131

OFFLOADS

8

9

JEU AU PIED

15

10

TURN-OVER CONCEDES

15

16

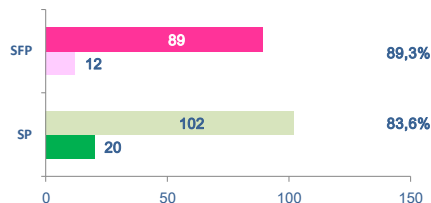
PENALITES CONCEDEES

12

11

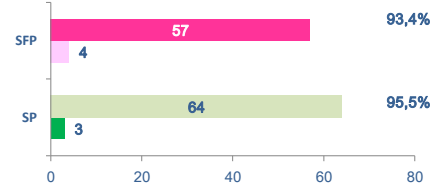
PLAQUAGES DEFENSIFS

Effectués / Manqués



RUCKS

Gagnés / Perdus



> Courses avec le ballon

J. VATUBUA	SP	9
L. BARRE	SFP	8
M. KREMER	SFP	8
T. MANU	SP	8
B. GORGADZE	SP	8
W. NAYACALEVU	SFP	7
A. TUIMABA	SP	7
L. REY	SP	7

> Mètres parcourus*

A. LAPEGUE	SFP	73
L. BARRE	SFP	73
A. TUIMABA	SP	69
D. IKPEFAN	SP	47
J. VATUBUA	SP	47
T. VEAINU	SFP	43
L. ETIEN	SFP	43
A. HASTOY	SP	35

> Franchissements

D. IKPEFAN	SP	2
L. ETIEN	SFP	1
A. HASTOY	SP	1
G. HABEL KUEFFNER	SP	1
B. GORGADZE	SP	1
A. LAPEGUE	SFP	1
L. BARRE	SFP	1
N. SANCHEZ	SFP	1

> Défenseurs battus

L. BARRE	SFP	3
A. COVILLE	SFP	3
A. HASTOY	SP	3
T. VEAINU	SFP	2
A. LAPEGUE	SFP	2
N. SANCHEZ	SFP	2
J. HALL	SFP	2
A. TUIMABA	SP	2

> Plaquages Défensifs

M. KREMER	SFP	14 / 0
Y. MAESTRI	SFP	9 / 0
P. GABRILLAGUES	SFP	9 / 1
L. TAGITAGIVALU	SP	9 / 2
L. REY	SP	8 / 1
L. PANIS	SFP	7 / 0
W. NAYACALEVU	SFP	7 / 1
L. BARRE	SFP	7 / 1

> Passes effectuées

T. DAUBAGNA	SP	52
J. HALL	SFP	44
N. SANCHEZ	SFP	25
A. HASTOY	SP	15
Z. HENRY	SP	10
C. LE BAIL	SP	9
L. BARRE	SFP	7
W. NAYACALEVU	SFP	5

> Offloads

L. BARRE	SFP	3
T. VEAINU	SFP	2
W. NAYACALEVU	SFP	2
T. DAUBAGNA	SP	2
A. TUIMABA	SP	1
A. HASTOY	SP	1
J. JOSEPH	SP	1
L. REY	SP	1

> Turn-over concédés

L. ETIEN	SFP	3
A. LAPEGUE	SFP	3
J. HALL	SFP	2
A. TUIMABA	SP	2
J. VATUBUA	SP	2
L. BARRE	SFP	2
N. SANCHEZ	SFP	2
D. IKPEFAN	SP	2

SF PARIS		Tps jeu (min)	Essais	Points	Franchis.	Def. Battus	Runs	Metres Parcourus*	Passes	Offloads	Turn-Over Concédés	Plaquages Défensifs	Fautes	CJ-CR
1	M. ALO-EMILE	51							1			3 - 0	100%	1
2	L. PANIS	51					1		1			7 - 0	100%	1
3	N. ROELOFSE	51				1	3	4				6 - 1	85,7%	
4	P. GABRILLAGUES	51					2	6	4			9 - 1	90%	
5	Y. MAESTRI	65					2		2		1	9 - 0	100%	
6	M. KREMER	80					8	20				14 - 0	100%	3
7	R. BRIATTE	69					3		4		1	6 - 2	75%	1
8	S. MACALOU	62				1	6	10	2			6 - 1	85,7%	1
9	J. HALL	69				2	4	16	44		2	4 - 1	80%	
10	N. SANCHEZ	80		6	1	2	6	24	25		2	4 - 3	57,1%	1
11	L. ETIEN	80	1	5	1	1	5	43	2		3	4 - 0	100%	
12	L. BARRE	80			1	3	8	73	7	3	2	7 - 1	87,5%	
13	W. NAYACALEVU	80				1	7	28	5	2		7 - 1	87,5%	
14	A. LAPEGUE	80	1	5	1	2	4	73	3		3	4 - 1	80%	
15	T. VEAINU	62				2	4	43	4	2		2 - 0	100%	1
16	L. DA SILVA	29					1	1	1			1 - 0	100%	
17	C. CASTETS	29							1		1	1 - 0	100%	2
18	JJ. VAN DER MESCHT	15				1	5	9				1 - 0	100%	
19	PH. AZAGOH	29	1	5			3	11				2 - 0	100%	
20	A. COVILLE	11				3	1		5			0 - 0		
21	K. HAMDAOUI	18					1	2				1 - 0	100%	
22	L. GODENER	29				1	5	10	1	1		2 - 0	100%	1
23	G. MELIKIDZE	29					2		1			0 - 0		

* : Metres parcourus avec le ballon

SECTION PALOISE		Tps jeu (min)	Essais	Points	Franchis.	Def. Battus	Runs	Metres Parcourus*	Passes	Offloads	Turn-Over Concédés	Plaquages Défensifs	Fautes	CJ-CR
1	R. SENECA	47					1		1			6 - 0	100%	1
2	L. REY	57				1	7	13	5	1		8 - 1	88,9%	1
3	S. TOKOLAH	47					3	4	1			5 - 0	100%	1
4	D. RAMSAY	40				1	3	5	4		1	4 - 1	80%	
5	L. TAGITAGIVALU	80					5	23	2	1	2	9 - 2	81,8%	
6	B. GORGADZE	74			1		8	26	3		1	6 - 1	85,7%	
7	M. PUECH	54					4		4	1	1	6 - 0	100%	1
8	J. JOSEPH	60					3	20	5	1		7 - 1	87,5%	1
9	T. DAUBAGNA	54				1	4	8	52	2	1	6 - 1	85,7%	
10	A. HASTOY	80	2	18	1	3	6	35	15	1	1	5 - 1	83,3%	
11	D. IKPEFAN	80			2	2	4	47	4		2	6 - 2	75%	1
12	J. VATUBUA	80					9	47	3		2	5 - 3	62,5%	
13	T. MANU	80			1		8	28	4		1	4 - 1	80%	
14	A. TUIMABA	80				2	7	69	1	1	2	3 - 0	100%	1
15	T. CAROL	40					1		1		1	0 - 1	0%	
16	Y. DELHOMMEL	23					2	2	1			2 - 0	100%	
17	I. CALLES	33					1					5 - 1	83,3%	1
18	S. CUMMINS	40					1	3	2			2 - 0	100%	
19	R. HEWAT	26					1		2	1		3 - 1	75%	
20	G. HABEL KUEFFNER	26			1		2	10	1			4 - 2	66,7%	
21	C. LE BAIL	26					1	3	9			1 - 1	50%	1
22	Z. HENRY	40					3	2	10		1	2 - 0	100%	1
23	N. CORATO	33					2	3	1			3 - 0	100%	1

> Marqueurs Essais

1	W. NAYACALEVU	8	
2	L. ETIEN	6	+1
-	K. HAMDAOUI	6	
4	S. MACALOU	3	
-	A. COVILLE	3	
-	S. NAIVALU	3	
7	PH. AZAGOH	2	+1
-	T. VEAINU	2	
9	S. LATU	1	
-	M. ALO-EMILE	1	
-	P. GABRILLAGUES	1	
-	A. BURBAN	1	
-	R. CHAPUIS	1	
-	L. GODENER	1	
-	J. HALL	1	
-	L. BARRE	1	

> Marqueurs Points

1	J. SEGONDS	189	
2	W. NAYACALEVU	40	
3	N. SANCHEZ	39	+6
4	L. ETIEN	30	+5
-	K. HAMDAOUI	30	
6	L. BARRE	20	
7	A. COVILLE	19	
8	S. MACALOU	15	
-	S. NAIVALU	15	
10	PH. AZAGOH	10	+5
-	T. VEAINU	10	
12	S. LATU	5	
-	M. ALO-EMILE	5	
-	P. GABRILLAGUES	5	
-	A. BURBAN	5	
-	R. CHAPUIS	5	

> Franchisseurs

1	W. NAYACALEVU	18	
2	S. MACALOU	10	
3	L. ETIEN	9	+1
4	A. COVILLE	8	
5	K. HAMDAOUI	6	
6	H. GLOVER	5	
-	A. LAPEGUE	5	+1
8	N. LAUMAPE	4	
-	T. VEAINU	4	
10	S. LATU	3	
-	L. BARRE	3	+1
-	S. NAIVALU	3	
13	R. CHAPUIS	2	
-	N. SANCHEZ	2	+1
15	L. DA SILVA	1	
-	PH. AZAGOH	1	

> Défenseurs battus

1	W. NAYACALEVU	52	+1
2	N. LAUMAPE	42	
3	S. MACALOU	30	+1
4	T. VEAINU	22	+2
5	L. ETIEN	20	+1
6	L. BARRE	19	+3
7	A. COVILLE	18	+3
-	K. HAMDAOUI		
9	J. SEGONDS	17	
10	S. NAIVALU	15	
11	L. GODENER	14	+1
-	A. LAPEGUE	14	+2
13	S. LATU	12	
-	J. HALL	12	+2
15	H. GLOVER	11	
16	PH. AZAGOH	7	

> Passes Effectuées

1	A. COVILLE	748	+5
2	J. HALL	464	+44
3	J. SEGONDS	316	
4	W. PERCILLIER	116	
5	N. LAUMAPE	96	
6	L. BARRE	93	+7
7	K. HAMDAOUI	80	
8	N. SANCHEZ	72	+25
9	W. NAYACALEVU	64	+5
10	S. MACALOU	63	+2
11	A. ARRATE	52	
12	S. LATU	46	
-	P. GABRILLAGUES	46	+4
14	R. BRIATTE	38	+4

> Offloads

1	W. NAYACALEVU	17	+2
2	N. LAUMAPE	13	
3	L. BARRE	12	+3
4	J. HALL	7	
-	T. VEAINU	7	+2
6	L. GODENER	6	+1
-	A. COVILLE	6	
-	J. SEGONDS	6	
-	A. LAPEGUE	6	
10	S. LATU	5	
-	H. GLOVER	5	
12	S. MACALOU	4	
-	R. BRIATTE	4	
-	K. HAMDAOUI	4	

> Courses avec le Ballon

1	K. HAMDAOUI	133	+1
2	W. NAYACALEVU	131	+7
3	N. LAUMAPE	110	
4	PH. AZAGOH	95	+3
5	S. MACALOU	94	+6
6	P. GABRILLAGUES	93	+2
7	T. VEAINU	88	+4
8	S. LATU	84	
9	J. SEGONDS	72	
10	M. KREMER	70	+8
11	M. ALO-EMILE	66	
12	JJ. VAN DER MESCHT	55	+5
13	L. GODENER	53	+5
-	L. ETIEN	53	+5

> Metres parcourus avec le Ballon

1	W. NAYACALEVU	1029	+28
2	K. HAMDAOUI	891	+2
3	T. VEAINU	607	+43
4	S. MACALOU	482	+10
5	L. ETIEN	481	+43
6	A. LAPEGUE	426	+73
7	N. LAUMAPE	390	
8	H. GLOVER	333	
9	A. COVILLE	303	
10	L. BARRE	302	+73
11	S. NAIVALU	286	
12	J. SEGONDS	243	
13	S. LATU	182	
14	PH. AZAGOH	176	+11

> Cartons (Total, Jaune, rouge)

1	S. LATU	5	5	0
2	JJ. VAN DER MESCHT	3	3	0
3	P. ALO-EMILE	2	1	1
-	P. GABRILLAGUES	2	2	0
-	T. VEAINU	2	2	0
6	L. DA SILVA	1	1	0
-	M. ALO-EMILE	1	1	0
-	R. CHAPUIS	1	1	0
-	M. KREMER	1	1	0

> Réussite aux Tirs (% , Ok, Nok)

1	N. SANCHEZ	82,4%	14	3
2	J. SEGONDS	74,2%	69	24
3	L. BARRE	71,4%	5	2
4	A. COVILLE	33,3%	2	4

> Fautes concédées

1	M. ALO-EMILE	19	+1
2	S. LATU	16	
-	G. MELIKIDZE	16	
4	S. MACALOU	14	+1
-	W. NAYACALEVU	14	
6	PH. AZAGOH	13	
7	T. VEAINU	12	+1
8	JJ. VAN DER MESCHT	11	
-	M. KREMER	11	+3
-	N. LAUMAPE	11	
11	V. KAKOVIN	10	
12	P. ALO-EMILE	9	
13	K. HAMDAOUI	8	
14	P. GABRILLAGUES	7	
15	L. PANIS	6	+1

> Plaquages Défensifs Effectués (Manqués) , Efficacité

1	P. GABRILLAGUES	183	+9	(9)	95,3%
2	PH. AZAGOH	160	+2	(11)	93,6%
3	R. BRIATTE	157	+6	(12)	92,9%
4	M. KREMER	120	+14	(12)	90,9%
5	S. MACALOU	101	+6	(18)	84,9%
6	L. GODENER	90	+2	(8)	91,8%
7	N. LAUMAPE	84		(16)	84,0%
8	J. SEGONDS	83		(10)	89,2%
-	W. NAYACALEVU	83	+7	(29)	74,1%
10	G. MELIKIDZE	82		(5)	94,3%
11	A. BURBAN	79		(7)	91,9%
12	M. DE GIOVANNI	78		(6)	92,9%
13	M. ALO-EMILE	75	+3	(4)	94,9%
14	A. ARRATE	70		(10)	87,5%
15	S. LATU	69		(9)	88,5%



TOP 14 - SAISON 2021-2022 - SF PARIS - CLASSEMENTS J23

> Temps de Jeu (min.)

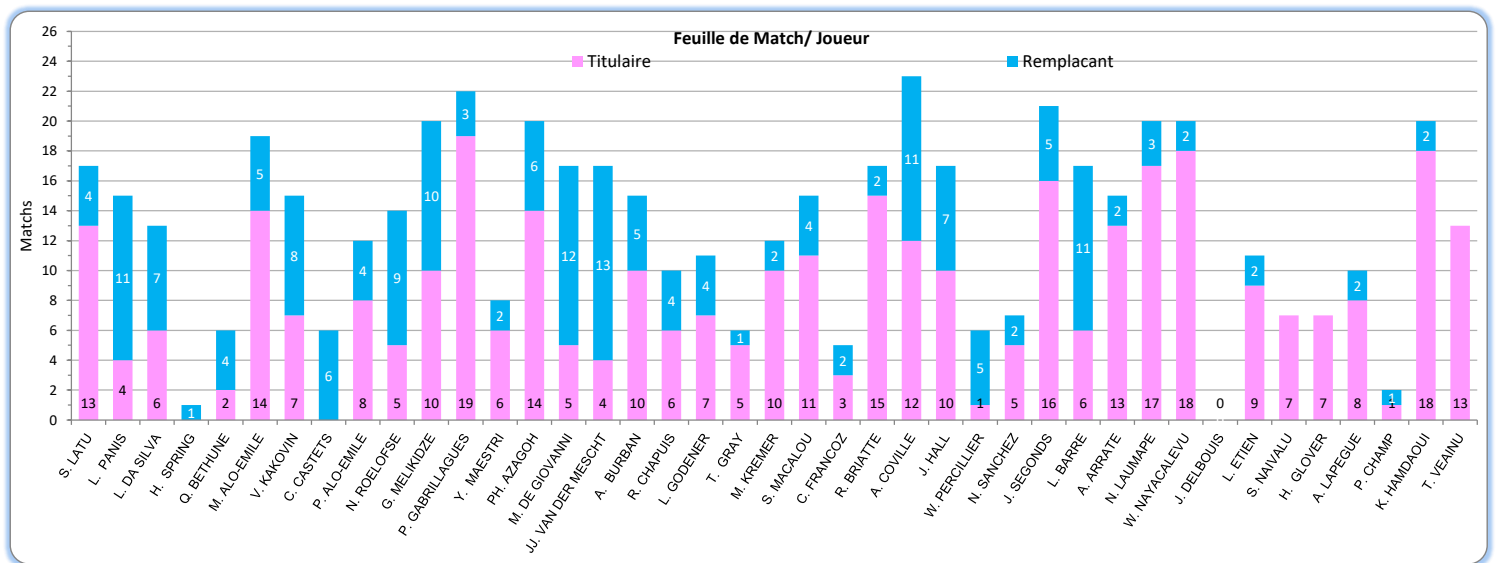
1	P. GABRILLAGUES	1436	+51
2	K. HAMD AOUI	1434	+18
3	W. NAYACALEVU	1419	+80
4	N. LAUMAPE	1368	
5	J. SEGONDS	1251	
6	R. BRIATTE	1133	+69
7	PH. AZAGOH	1074	+29
8	A. COVILLE	1041	+11
9	S. MACALOU	998	+62
10	S. LATU	986	
11	T. VEAINU	951	+62
12	A. ARRATE	882	
13	M. ALO-EMILE	879	+51
14	G. MELIKIDZE	824	+29
15	M. KREMER	734	+80
16	J. HALL	703	+69
17	A. LAPEGUE	685	+80
18	L. BARRE	684	+80
19	L. ETIEN	664	+80
20	A. BURBAN	624	

> Feuilles de Match (Joués*, Tit., Remp.)

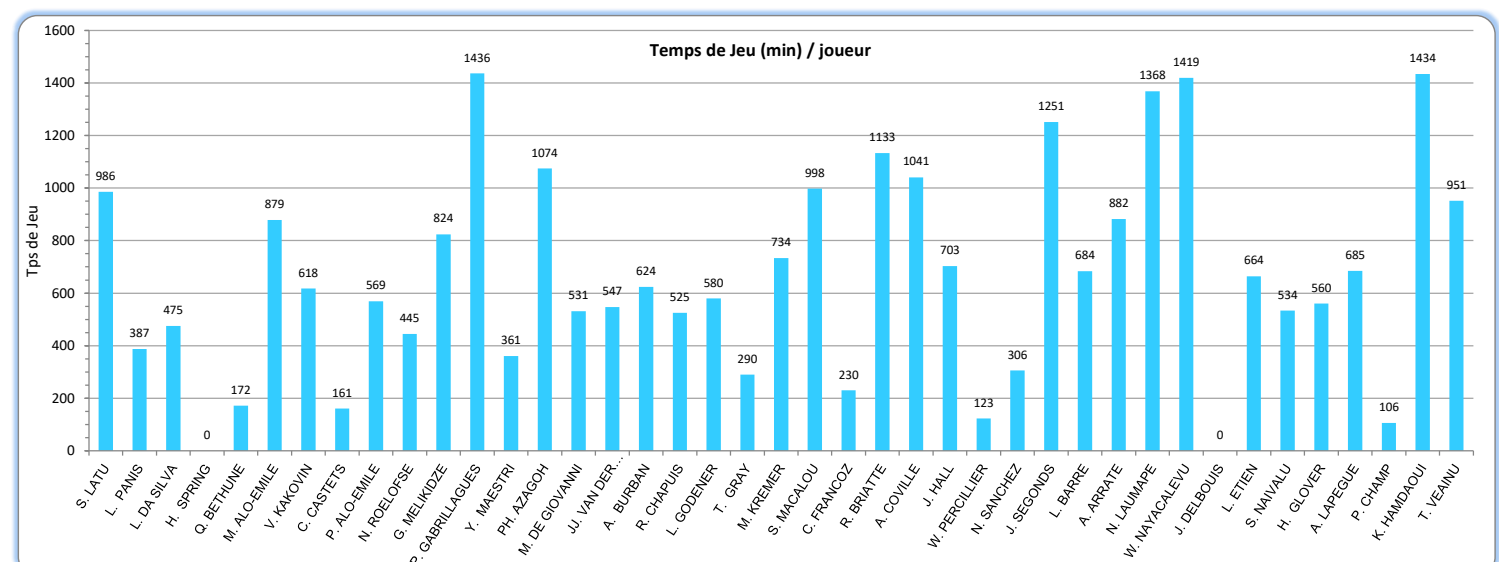
1	A. COVILLE	23	12	11
2	P. GABRILLAGUES	22	19	3
3	J. SEGONDS	21	16	5
4	K. HAMD AOUI	20	18	2
5	N. LAUMAPE	20	17	3
6	PH. AZAGOH	20	14	6
7	G. MELIKIDZE	20	10	10
8	W. NAYACALEVU	19	18	2
9	M. ALO-EMILE	19	14	5
10	R. BRIATTE	17	15	2
11	S. LATU	17	13	4
12	JJ. VAN DER MESCHT	17	4	13
13	J. HALL	16	10	7
14	M. DE GIOVANNI	16	5	12
15	A. ARRATE	15	13	2
16	S. MACALOU	15	11	4
17	A. BURBAN	15	10	5
18	V. KAKOVIN	15	7	8
19	L. BARRE	14	6	11
20	N. ROELOFSE	14	5	9

*: Avec entrée en jeu

> Feuille de Match et Temps de Jeu / Joueur



> Temps de jeu / Joueur





TOP 14 - SAISON 2021-2022 - SF PARIS - TABLEAU DE BORD - J23

Effectif					Matches				Points					Discipline			Attaque			Plaquages Défensifs		
Nom	Nat.	JIFF	Age	Poste	J	Tit.	R.	Tps Jeu	Pts	Ess	Trans.	Pen.	Drop	CJ	CR	Pen ¹	Runs ²	Franch. ³	DB ⁴	Effect.	Manq.	% ok
S. LATU	TON	×	29	Talon.	17	13	4	986	5	1				5	16		84	3	12	69	9	88,5%
L. PANIS	FRA	■	29	Talon.	14	4	11	387							6		22		2	46	6	88,5%
L. DA SILVA	FRA	■	24	Talon.	13	6	7	475						1	5		33	1	3	57	7	89,1%
H. SPRING	FID	■	21	Talon.	-	-	1	-														-
Q. BETHUNE	FRA	■	26	Pilier	6	2	4	172							4		7			21	4	84,0%
M. ALO-EMILE	AUS	■	22	Pilier	19	14	5	879	5	1				1	19		66		4	75	4	94,9%
V. KAKOVIN	GEO	■	32	Pilier	15	7	8	618							10		40		4	59	10	85,5%
C. CASTETS	FRA	■	25	Pilier	6	-	6	161							5		8			14	1	93,3%
P. ALO-EMILE	AUS	×	30	Pilier	12	8	4	569						1	1	9	37		2	57	9	86,4%
N. ROELOFSE	AFS	×	26	Pilier	14	5	9	445							5		43		5	43	8	84,3%
G. MELIKIDZE	GEO	■	25	Pilier	20	10	10	824							16		38		4	82	5	94,3%
P. GABRILLAGUES	FRA	■	28	2eLg.	22	19	3	1436	5	1				2	7		93		5	183	9	95,3%
Y. MAESTRI	FRA	■	34	2eLg.	8	6	2	361							2		28		2	36	3	92,3%
PH. AZAGOH	FRA	■	23	2eLg.	20	14	6	1074	10	2					13		95	1	7	160	11	93,6%
M. DE GIOVANNI	FRA	■	28	2eLg.	16	5	12	531							2		32		1	78	6	92,9%
JJ. VAN DER MESCHT	AFS	×	22	2eLg.	17	4	13	547						3	11		55		4	41	8	83,7%
A. BURBAN	FRA	■	34	3eLg.	15	10	5	624	5	1					5		50	1	5	79	7	91,9%
R. CHAPUIS	FRA	■	24	3eLg.	10	6	4	525	5	1				1	3		22	2	2	59	2	96,7%
L. GODENER	FRA	■	26	3eLg.	11	7	4	580	5	1					5		53	1	14	90	8	91,8%
T. GRAY	AUS	×	31	3eLg.	6	5	1	290							1		27		4	24	3	88,9%
M. KREMER	ARG	×	24	3eLg.	12	10	2	734						1	11		70		2	120	12	90,9%
S. MACALOU	FRA	■	27	3eLg.	15	11	4	998	15	3					14		94	10	30	101	18	84,9%
C. FRANCOZ	FRA	■	23	3eLg.	5	3	2	230							2		15	1	1	28	2	93,3%
R. BRIATTE	FRA	■	29	3eLg.	17	15	2	1133							6		45	1	6	157	12	92,9%
A. COVILLE	FRA	■	24	N9	23	12	11	1041	19	3	2			1	4		52	8	18	69	21	76,7%
J. HALL	AFS	■	26	N9	16	10	7	703	5	1					2		40	1	12	38	6	86,4%
W. PERCILLIER	CAN	×	23	N9	4	1	5	123							1		3			4	1	80,0%
N. SANCHEZ	ARG	×	33	N10	7	5	2	306	39		3	11			1		19	2	3	21	9	70,0%
J. SEGONDS	FRA	■	25	N10	21	16	5	1251	189		21	48	1		6		72		17	83	10	89,2%
L. BARRE	FRA	■	19	N10	14	6	11	684	20	1		5			1		49	3	19	31	12	72,1%
A. ARRATE	FRA	■	24	Centre	15	13	2	882							6		38	1	5	70	10	87,5%
N. LAUMAPE	NZE	×	29	Centre	20	17	3	1368	5	1					11		110	4	42	84	16	84,0%
W. NAYACALEVU	FID	×	31	Centre	19	18	2	1419	40	8					14		131	18	52	83	29	74,1%
J. DELBOUIS	FRA	■	22	Centre	-	-	-	-														-
L. ETIEN	FRA	■	26	Allier	11	9	2	664	30	6					1		53	9	20	34	6	85,0%
S. NAIVALU	AUS	×	30	Allier	7	7	-	534	15	3					2		47	3	15	24	7	77,4%
H. GLOVER	ANG	×	26	Allier	7	7	-	560	5	1					3		37	5	11	18	8	69,2%
A. LAPEGUE	FRA	■	23	Allier	10	8	2	685	5	1					2		47	5	14	23	8	74,2%
P. CHAMP	FRA	■	21	Allier	2	1	1	106									2			7	2	77,8%
K. HAMDAOUI	FRA	■	28	Arriere	20	18	2	1434	30	6				1	8		133	6	18	32	22	59,3%
T. VEAINU	TON	×	31	Arriere	13	13	-	951	10	2				2	12		88	4	22	28	18	60,9%
ESSAI PENALITE																						

1: Pénalités concédées

3: Franchissements

2: Courses avec Ballon

4: Défenseurs battus